



Tal og fakta

på udlændingeområdet 2014

Forår 2015



JUSTITSMINISTERIET



UDLÆNDINGESTYRELSEN



Tal og fakta på udlændingeområdet

Tal og fakta på udlændingeområdet 2014

Udgiver:

Udlændingestyrelsen
Ryesgade 53
2100 København Ø
Tlf.: 35 36 66 00
Fax: 35 36 19 16
E-post: us@us.dk

Ansvarlig for udgivelsen: Henrik Grunnet, direktør for Udlændingestyrelsen, og Morten Binder, direktør for Styrelsen for Arbejdsmarked og Rekruttering.

Ansvarlig efter medieansvarsloven: Henrik Grunnet, direktør for Udlændingestyrelsen.

Redaktionen afsluttet: Forår 2015

ISSN-numre: 1902-0945
1902-0953 (elektronisk udgave)

Oplag: 500

Layout og tryk: Mercoprint A/S

Publikationen findes på brugerportalen: www.nyidanmark.dk.

Henvendelser vedrørende tallene mv. på asylområdet, familiesammenføringsområdet, EU/EØS-området og visumområdet i denne publikation kan rettes til Udlændingestyrelsen på us@us.dk.

Henvendelser vedrørende tallene mv. på erhvervs- og studieområdet i denne publikation kan rettes til Styrelsen for Arbejdsmarked og Rekruttering på star@star.dk.



Indholdsfortegnelse

Indholdsfortegnelse	1
Sammenfatning	2-5
Overordnet introduktion til udlændingeområdet og denne publikation	6
Oversigt over hvem der behandler hvilke sager	7
Introduktion til tallene i denne publikation	8-9
Asyl mv.	11
Introduktion til asylområdet mv.	12
Asylansøbertallene inkl. Dublin	13-14
Opholdstilladelser i asylsager mv. samt visitering af flygtninge til regioner.....	15
Anerkendelsesprocenter	16
Uledsagede mindreårige asylansøgere	17-18
Indkvarteringsoplysninger	19
Asylansøgere i aktuell udsendelsesposition	20
Temaoversigt: Asyl- og indkvarteringsområdet	21-23
Familiesammenføring mv.	25
Introduktion til familiesammenføringsområdet mv.	26-27
Oversigt over statistikføringen på familiesammenføringsområdet mv.	28
Familiesammenføringsansøgninger	29
Afgørelser i familiesammenføringsager	30-31
Familiesammenføring efter EU-reglerne, hvor den herboende reference er dansk statsborger	32
Erhverv	33
Introduktion til erhvervsområdet	34
Oversigt over statistikføringen på erhvervsområdet	35
Opholdstilladelser på erhvervsområdet	36
Ordninger under Jobplanen mv.	37-39
Øvrigt lønarbejde og selvstændigt erhvervsdrivende	40
Studie mv.	41
Introduktion til og oversigt over statistikføringen på studieområdet mv.	42
Opholdstilladelser på studieområdet mv.	43-44
Uddannelse	45
Au pair og praktikanter	46
EU/EØS	47
Udstedte opholdskort og registreringsbeviser	48-50
Visum	51
Introduktion til visumområdet	52
Visumafgørelser	53-54
Bilag	55-81
Detaljerede tabeller med nationalitetsfordelinger og tidsserier for de enkelte områder, permanent (tidsubegrænset) opholdstilladelse, indfødsret samt oversigter over indvandring, udvandring, repatriering og antallet af indvandrere og efterkommere samt udenlandske statsborgere i Danmark.	

Indstik

Uddrag af udlændingelovens §§ 1-9p samt EU-opholdsbekendtgørelsen §§ 1-13

Tal og fakta på udlændingeområdet

I denne publikation præsenteres en række tal og fakta for 2014 for alle myndigheder på udlændingeområdet. Hovedvægten er lagt på overordnede tal. Redaktionen af nærværende publikation er afsluttet foråret 2015. For en løbende opdatering af hovedtallene på området henvises til brugerportalen www.nyidanmark.dk.

2014

Sammenfatning

Generelt om udlændingeområdet i 2014

På udlændingeområdet blev der i 2014 registreret i alt 72.342 ophold i Danmark. De største nationaliteter på tværs af sagsområderne var Rumænien (6.160), Polen (5.893), Syrien (5.665), USA (4.073) og Indien (3.516).

Flere asylansøgere

Antallet af asylansøgere steg fra 7.557 i 2013 til 14.792 i 2014.

De største asylansøgnationaliteter i 2014 var Syrien (7.087), Eritrea (2.285), statsløse (1.362), Somalia (683) og Rusland (522). Disse ansøgnationaliteter udgjorde tilsammen cirka 80 procent af alle asylansøgere.

Antallet af opholdstilladelser på asylområdet mv. steg fra 3.889 i 2013 til 6.104 i 2014.

Anerkendelsesprocenten i asylsager i Udlændingestyrelsen udgjorde 74 procent i 2014. Til sammenligning lå anerkendelsesprocenten i 2013 på 55 procent.

Indkvartering af asylansøgere

Ved udgangen af 2014 var der i alt indkvarteret 10.764 personer mod 5.365 personer ved udgangen af 2013.

Der var ved udgangen af 2014 i alt 66 asylcentre i drift, og indkvarteringsoperatørerne var: Røde Kors, Bornholms Regionskommune, Jammerbugt Kommune, Langeland Kommune, Thisted Kommune og Vesthimmerlands Kommune.

Flere opholdstilladelser på familiesammenføringsområdet

Det samlede antal ansøgninger om familiesammenføring steg fra 7.215 i 2013 til 12.307 i 2014. De største nationaliteter i 2014 var Syrien (4.767), Somalia (1.079), Thailand (626), statsløse (529) og Filippinerne (476).

Antallet af opholdstilladelser til familiesammenføring steg fra 5.112 i 2013 til 5.727 i 2014. Stigningen ses primært for familiesammenføringer med børn til herboende flygtninge. Denne gruppe steg fra 636 tilladelser i 2013 til 1.493 i 2014.

Andelen af tilladelser i forhold til det samlede antal afgørelser var cirka 80 procent i 2014.

På familiesammenføringsområdet var Syrien (1.465), Thailand (454), Filippinerne (339), Somalia (317) og Afghanistan (257) de største nationaliteter, som udgjorde cirka halvdelen af det samlede antal tilladelser.

Næsten uændret antal tilladelser efter Jobplanen og stigning på øvrigt lønarbejde

På opholdsordningerne under Jobplanen (samlebetegnelse for ophold til kvalificerede udlændinge) blev der i alt givet 5.954 tilladelser i 2014. Til sammenligning blev der i 2013 givet 5.985 tilladelser.

På erhvervsområdet gives der fortsat flest tilladelser på Beløbsordningen. Med 3.173 tilladelser i 2014 ses en stigning i forhold til de 2.961 tilladelser, der blev meddelt i 2013. Antallet af tilladelser efter Greencard-ordningen er faldet fra 2.327 i 2013 til 2.250 i 2014.

35 procent af tilladelserne efter ordningerne under Jobplanen mv. blev givet til personer fra Indien.

Der er i 2014 sket en stigning i antallet af opholdstilladelser til øvrigt lønarbejde og selvstændigt erhverv, hvor der i 2013 blev givet 1.781 tilladelser, mens der i 2014 blev givet 1.921 tilladelser (heraf 46 tilladelser til selvstændigt erhverv).

33 procent af tilladelserne til øvrigt lønarbejde blev givet til personer fra Ukraine.

Flere tilladelser til udenlandske studerende til videregående uddannelse

Antallet af opholdstilladelser givet på uddannelsesområdet steg fra 6.982 i 2013 til 7.425 i 2014. Stigningen er bl.a. sket på opholdstilladelser til udenlandske studerende under Danske Universiteter, hvor der i 2014 blev givet 5.288 tilladelser mod 5.136 i 2013 og på opholdstilladelser til udenlandske studerende under øvrige institutioner, hvor der i 2014 blev givet 1.092 tilladelser mod 1.002 i 2013.

50 procent af tilladelserne til uddannelse ved Danske Universiteter blev givet til personer fra USA, mens 13 procent blev givet til personer fra Kina.

Der er i 2014 givet færre tilladelser til ophold som au pair end i 2013. I 2014 er der givet 1.908 tilladelser efter ordningen, mens der i 2013 blev givet 1.989 tilladelser. Antallet af tilladelser til praktikanter er steget fra 1.432 i 2013 til 1.542 i 2014.

82 procent af tilladelserne til au pair-ophold blev i 2014 givet til personer fra Filippinerne, mens 76 procent af tilladelserne til praktikanter blev givet til personer fra Ukraine.

EU/EØS-borgere tegner sig for halvdelen af alle registrerede ophold

Antallet af udstedte registreringsbeviser og opholdskort til EU/EØS-borgere steg fra 32.027 i 2013 til 35.415 i 2014, svarende til en stigning på 11 procent. Stigningen ses primært i antallet af registreringsbeviser udstedt med henblik på lønarbejde, der steg fra 14.741 i 2013 til 16.944 i 2014.

Antallet af registreringsbeviser udstedt med henblik på uddannelse steg fra 9.372 i 2013 til 9.616 i 2014.

De største nationaliteter på EU/EØS-området i 2014 var Rumænien (6.136), Polen (5.871), Tyskland (3.147), Litauen (2.695) og Italien (2.217).

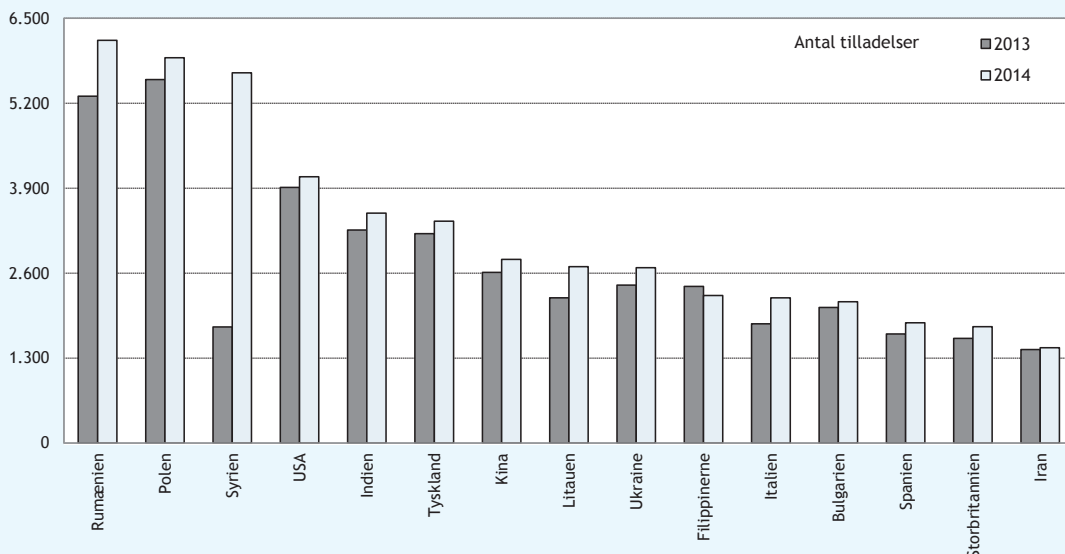
Visum

Der blev i 2014 udstedt i alt 102.402 visa. Dette tal omfatter 99.232 visa udstedt af de danske repræsentationer i udlandet og 3.170 visa meddelt af Udlændingestyrelsen. I 2014 var tilladelsesprocenten for alle visumsager på 95 procent.

De tre største nationaliteter på visumområdet var Kina (27.736), Indien (12.538) og Rusland (12.040). Visa til disse tre nationaliteter udgjorde lidt over halvdelen af alle udstedte visa.

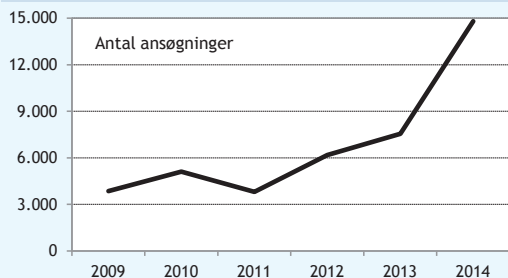
De mest almindelige visumformål i 2014 var turist- og transitvisa (33.734), forretningsvisa (33.513) og besøgsvisa (26.210).

Alle registrerede ophold 2013 - 2014 fordelt på de femten største nationaliteter 2014

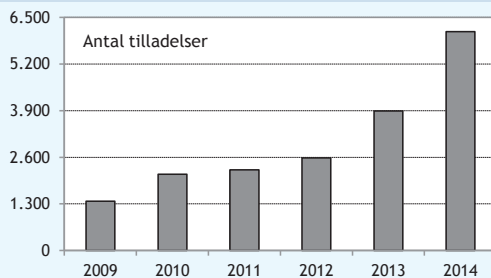


Bilag med grafiske oversigter over en række nøgletal for perioden 2009 - 2014

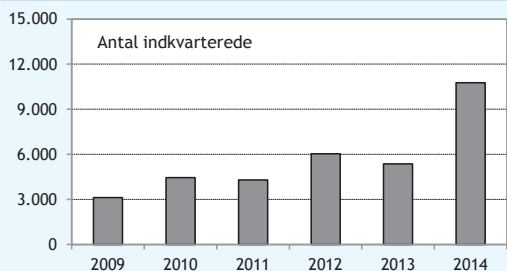
Asylansøgninger 2009 - 2014



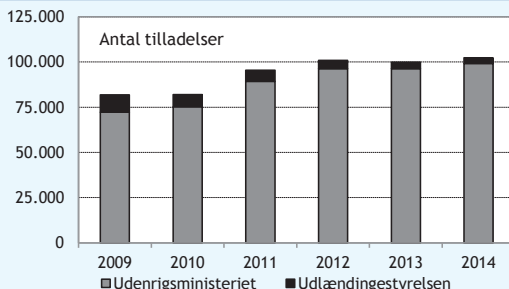
Opholdstilladelser meddelt i asylsager mv. 2009 - 2014



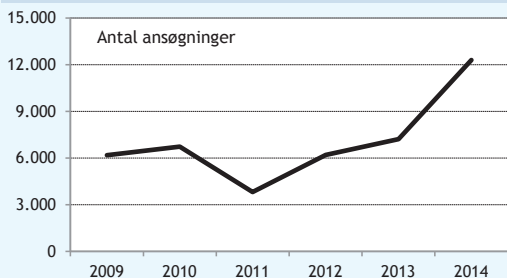
Indkvarterede ultimo årene 2009 - 2014



Visa meddelt af Udenrigsministeriet og Udlændingestyrelsen 2009 - 2014



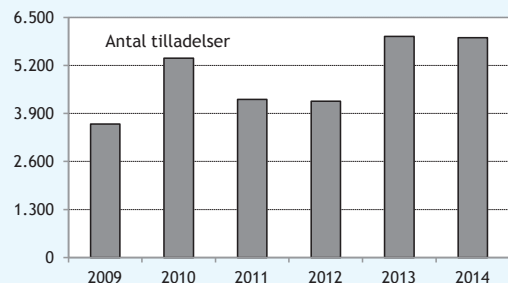
Familiesammenføringsansøgninger 2009 - 2014



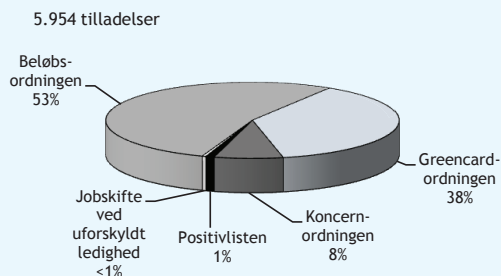
Familiesammenføringstilladelser 2009 - 2014



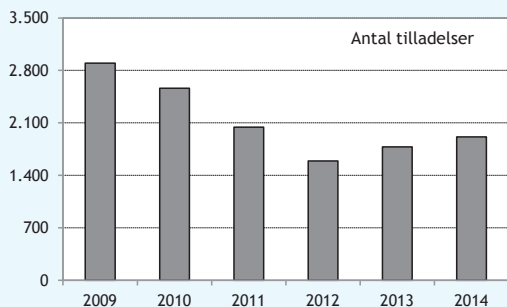
Opholdstilladelser til ordninger under Jobplanen mv. 2009 - 2014



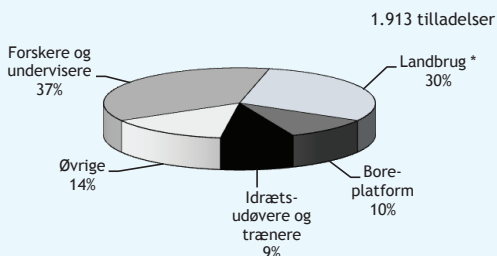
Opholdstilladelser til ordninger under Jobplanen mv. 2014



Opholdstilladelser til øvrigt lønarbejde og selvstændigt erhverv 2009 - 2014

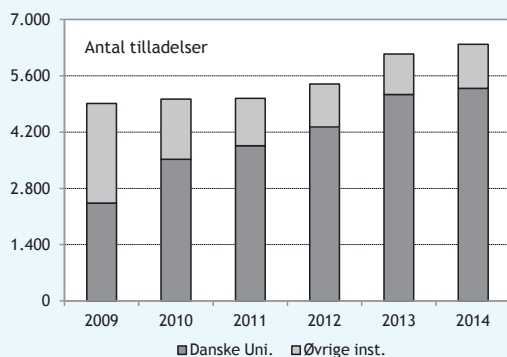


Opholdstilladelser til øvrigt lønarbejde og selvstændigt erhverv fordelt på største kategorier 2014

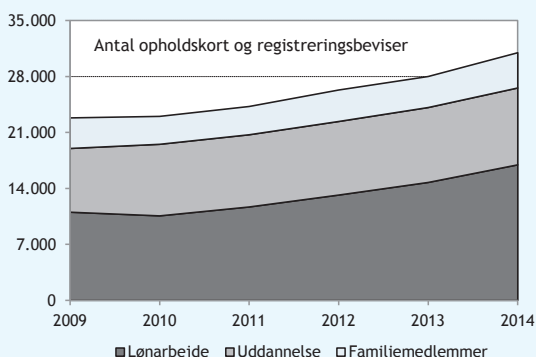


* Landbrug omfatter driftsledere, fodermestre og landbrugsmedhjælpere.

Opholdstilladelser til videregående uddannelse fordelt på Danske Universiteter og øvrige institutioner 2009 - 2014



EU/EØS opholdskort og registreringsbeviser fordelt på største kategorier 2009 - 2014



Overblik over alle registrerede ophold 2009 - 2014

Kategori	2009	2010	2011	2012	2013	2014	Andel 2014
Asyl mv.	1.376	2.124	2.249	2.583	3.889	6.104	8%
- heraf flygtningestatus	1.279	1.961	2.057	2.460	3.806	6.031	8%
Familiesammenføring mv.	5.211	5.410	3.396	3.664	5.516	6.243	9%
- heraf ægtefæller/faste samlevende	3.662	3.869	2.163	2.390	3.730	3.410	5%
Erhverv	9.168	10.851	9.389	9.024	11.529	12.436	17%
- heraf ordninger under Jobplanen mv.	3.616	5.395	4.280	4.235	5.985	5.954	8%
Studie mv. *	16.837	15.273	15.358	10.652	11.601	12.144	17%
- heraf uddannelse	6.145	5.751	5.756	6.173	6.982	7.425	10%
EU/EØS	24.305	25.361	27.395	30.059	32.027	35.415	49%
- heraf lønarbejde	11.019	10.560	11.673	13.164	14.741	16.944	23%
I alt	56.897	59.019	57.787	55.982	64.562	72.342	100%

Note: Visum er ikke inkluderet i denne opgørelse.

Ovenstående oversigt over antallet af registrerede ophold kan ikke direkte anvendes som udtryk for indvandringen til Danmark, bl.a. kan personer over tid optræde flere steder i opgørelsen. Der kan også være tilfælde, hvor opholdstilladelsen ikke benyttes, fordi den pågældende udlænding aldrig indrejser i landet.

* Til og med 2011 er tallene for studie mv. inklusiv arbejdstilladelser til studerende. Fra 2012 indgår disse tilladelser ikke i den eksterne statistikføring. Arbejdstilladelser til studerende udgjorde 3.849 i 2009, 3.410 i 2010 og 4.808 i 2011. Studie mv. omfatter også au pair og praktikanter.

Overordnet introduktion til udlændingeområdet og denne publikation

Følgende grupper har, eller kan få, ret til at opholde sig i Danmark:

- 1) nordiske statsborgere,
- 2) udlændinge, som ønsker at arbejde eller studere, samt medfølgende familie til disse udlændinge,
- 3) EU/EØS-statsborgere og deres familiemedlemmer, der er omfattet af reglerne om fri bevægelighed,
- 4) udlændinge med nærmeste familie i Danmark (familiesammenføring),
- 5) udlændinge med behov for international beskyttelse (asyl og humanitært ophold).

Herudover er der mulighed for at indrejse og opholde sig i Danmark på et visum - eller for statsborgere fra visse lande visumfrit - i en kortere periode (op til 3 måneder). Sådanne ophold giver ikke ret til at arbejde.

Statsborgere fra de øvrige nordiske lande - Finland, Island, Norge og Sverige - kan frit indrejse, opholde sig og arbejde i Danmark og skal ikke søge om hverken opholds- eller arbejdstilladelse. Publikationen indeholder som udgangspunkt ikke statistiske oplysninger om denne persongruppe.

For at kunne belyse nøgletallene på udlændingeområdet på en overskuelig måde er denne publikation inddelt i seks overordnede områder: 1) asylområdet mv., 2) familiesammenføringsområdet mv., 3) erhvervsområdet, 4) studieområdet mv., 5) EU/EØS-området samt 6) visumområdet.

Mens erhvervs- og studieområderne mv. er kendetegnet ved, at opholdstilladelser typisk gives til ophold af kortere varighed, vedrører asyl- og familiesammenføringsområderne mv. primært opholdstilladelser med henblik på længerevarende ophold i Danmark.

Når en person søger om tilladelse til at indrejse eller opholde sig i Danmark, kan han eller hun komme i berøring med flere forskellige myndigheder. Hvilke myndigheder, ansøgeren kommer i berøring med, afhænger af, hvad sagen drejer sig om, og hvor i forløbet den befinder sig.

På de fleste områder er det Styrelsen for Arbejdsmarked og Rekruttering eller Udlændingestyrelsen, der - som den første myndighed (første instans) - behandler sagen. På næste side er illustreret, hvilke myndigheder der har ansvaret for de vigtigste områder på udlændingeområdet (se mere på brugerportalen www.nyidanmark.dk).

Ansvarsfordelingen følger i hovedtræk også opdelingen, som anvendes i statistikføringen. Der er dog den undtagelse, at Styrelsen for Arbejdsmarked og Rekruttering, der behandler sager inden for områderne erhverv og studie, ikke har ansvaret for sager, der vedrører erhvervs- eller studieophold i Grønland eller på Færøerne samt sager efter Fribyrdingen, Associeringsaftalen eller som religiøs forkynder samt sager vedrørende medfølgende familie til personer med tilladelser efter disse ordninger. Disse sager behandles af Udlændingestyrelsen.

Den 1. april 2014 har Statsforvaltningen overtaget behandlingen af ansøgninger om familiesammenføring til en dansk statsborger, der har været omfattet af EU-reglerne om fri bevægelighed for unionsborgere i et andet EU-land. Disse sager er hidtil blevet behandlet af Udlændingestyrelsen.

Der er med virkning fra januar 2015 gennemført en reform af international rekruttering, som ændrer ved flere af opholdsordningerne til erhverv og studie. Denne publikation omhandler tal for 2014 og således de opholdsordninger, der har været gældende i 2014.

Der er endvidere, ved lov nr. 153 af 18. februar 2015, gennemført en ændring af udlændingeloven om bl.a. midlertidig beskyttelsesstatus for visse udlændinge, der søger om asyl i Danmark. Loven trådte i kraft den 20. februar 2015 og gælder for asylansøgninger indgivet fra den 14. november 2014, hvor lovforslaget blev fremsat. I de tilfælde, hvor risikoen for dødsstraf eller for at blive underkastet tortur eller umenneskelig eller nedværdigende behandling eller straf har baggrund i en særlig alvorlig situation i hjemlandet præget af vilkårlig voldsudøvelse og overgreb på civile, meddeles ansøgeren midlertidig beskyttelsesstatus.

Hvem behandler hvilke sager? *

Sagsområde	Myndighed (Første instans)	Myndighed (Klageinstans)
Asyl	Udlændingestyrelsen	Flygtningenævnet (Civilstyrelsen)
Familiesammenføring mv.	Udlændingestyrelsen	Udlændingenævnet (Civilstyrelsen)
Erhverv	Styrelsen for Arbejdsmarked og Rekruttering	Udlændingenævnet (Civilstyrelsen)
Studie	Styrelsen for Arbejdsmarked og Rekruttering	Udlændingenævnet (Civilstyrelsen)
EU/EØS **	Statsforvaltningen	Udlændingestyrelsen
Visum	Udlændingestyrelsen/ Udenrigsministeriets repræsentationer ***	Justitsministeriet ***
Humanitære opholdstilladelser	Justitsministeriet	
Indfødsret	Lovgivningsproces forankret i Justitsministeriet ****	

* Oversigten gælder for hovedsagstyperne. Der er enkelte undtagelser, f.eks. erhvervs- eller studieophold i Grønland eller på Færøerne. I disse sager er Udlændingestyrelsen første instans og Justitsministeriet klageinstans. For yderligere oplysninger om hvem, der behandler hvilke sager, henvises til brugerportalen www.nyidanmark.dk.

** Afgørelser vedrørende udlændinge, der er omfattet af EU-reglerne (statsborgere fra EU/EØS og Schweiz og deres familiemedlemmer).

*** Fra 1. maj 2015 har repræsentationerne mulighed for at give afslag på visum. Disse afslag vil som udgangspunkt blive påklaget automatisk til Udlændingestyrelsen.

**** Justitsministeriet administrerer de af Folketinget fastsatte betingelser for at opnå dansk indfødsret. Ansøgere om indfødsret, som opfylder betingelserne, optages på et lovforslag om indfødsrets meddelelse, som vedtages af Folketinget.

Integration	<ul style="list-style-type: none"> • Ministeriet for Børn, Ligestilling, Integration og Sociale Forhold • Kommunerne
Udsendelse af asylansøgere, som har fået endeligt afslag, og udlændingekontrol	<ul style="list-style-type: none"> • Rigspolitiet (NUC)

Introduktion til tallene i denne publikation

• **Kildegrundlaget for udlændingemyndighedernes tal:**

Hovedparten af udlændingemyndighedernes statistikker udarbejdes på baggrund af registreringer i ESDH-systemet (EstherH), som er udlændingemyndighedernes elektroniske sagsbehandlingssystem. ESDH-systemet blev taget i brug for de første sagsområder i foråret 2010 og har løbende erstattet Udlændingeregistret. Udlændingeregistret er blevet udfaset i 2014. Oplysningerne bliver typisk opgjort på års- eller månedsplan.

• **Udlændingssystemerne m.fl.:**

Udlændingssystemerne indeholder oplysninger om udenlandske statsborgere, der har eller har haft en sag under behandling efter udlændingelovens bestemmelser mv.

Udlændingssystemerne er ikke designede som egentlige statistiksystemer, hvorfor de statistiske oplysninger er behæftet med usikkerhed. Muligheden for at udtrække statistik på baggrund af systemerne kan derfor være besværlig, enten af tekniske årsager eller fordi udarbejdelsen af en særlig statistikopgørelse kræver et betydeligt ressourceforbrug.

ESDH-systemet tjener som digitalt sagsbehandlingssystem for de relevante myndigheder under Beskæftigelsesministeriet og Justitsministeriet. ESDH-systemet anvendes i dag til behandling af sager på erhvervs-, studie-, familiesammenførings- og asylområdet.

Til brug for udtræk af statistiske oplysninger fra ESDH-systemet til blandt andet ledelsesinformation og ekstern statistikføring anvendes en Business Intelligence (BI) løsning.

Statistik vedrørende visumområdet er trukket fra visum-systemerne IVR-VIS og UM-VIS (fra 2009). IVR-VIS er en del af et større fælles elektronisk visum-system for Udenrigsministeriet (repræsentationerne), Udlændingestyrelsen og Justitsministeriet.

Historiske tal vedrørende afgørelser efter overgangsordningen til personer fra de nye EU-lande, Koncernordningen og til EU-statsborgere med lønarbejde på Færøerne og deres medfølgende familiemedlemmer udtrækkes fra Erhvervs-Systemet (ES), som blev taget i brug i forbindelse med optagelsen af de nye EU-lande pr. 1. maj 2004.

I januar 2012 blev et nyt indkvarterings- og ydelsesberegningssystem (IBS) taget i brug, hvorfra oplysninger om indkvarterede asylansøgere mv. bliver trukket.

Sager vedrørende indfødsretsområdet behandles i Tjekliste-systemet (TLS).

I 2012, 2013 og 2014 er statistik vedrørende asylansøgninger samt asylansøgere i aktuel udsendelsesposition leveret af Rigspolitiet (Nationalt Udlændingecenter) på baggrund af registreringer i POLSAS.

• **Anvendelse af udlændingemyndighedernes tal:**

Udlændingemyndighedernes statistikker er opgjort på personer og ikke sager. Statistikkerne er som udgangspunkt opbygget efter bestemmelser i udlændingeloven mv.

Statistikkerne kan derfor først og fremmest betragtes som administrative sagsstatistikker, som angiver, hvor mange afgørelser (hændelser) der er truffet i erhvervsager, familiesammenføringsager osv. Oplysninger i systemerne er begrænset til de oplysninger, som opdateres i registret. Det er vigtigt at bemærke, at antallet af opholdstilladelser ikke direkte kan anvendes som udtryk for indvandringen til Danmark. Det skyldes i hovedtræk følgende faktorer:

- 1) Over tid kan personer figurere flere steder i opgørelserne (*dobbelttælling*). Der kan dels være tale om dobbelttælling mellem forskellige sagsområder, f.eks. har nogle personer, der søger om asyl i Danmark, i forvejen en familiesammenføringstilladelse. Desuden kan der være tale om dobbelttælling inden for de samme sagsområder. Det kan også være personer med en opholdstilladelse til arbejde eller uddannelse, der skifter arbejdsforhold eller studieretning, og som derfor skal meddeles en ny førstegangstilladelse, eller som søger om og meddeles opholdstilladelse på et andet grundlag.
- 2) Der kan være tilfælde, hvor en *opholdstilladelse ikke benyttes*, fordi den pågældende udlænding aldrig indrejser i landet.
- 3) I tallene indgår tilladelser til *erhverv og uddannelse på Færøerne og i Grønland*. Disse tilladelser er territorielt begrænsede og giver således ikke adgang til at opholde sig i Danmark.
- 4) Der kan i nogle sager være en *tidsforskydning* mellem tidspunktet for meddelelse af opholdstilladelsen og tidspunktet for indrejsen og dermed indvandringen til Danmark.
- 5) Statsborgere fra de *øvrige nordiske lande* kan uden tilladelse indrejse og opholde sig her i landet. EU/EØS-statsborgere kan opholde sig tre måneder i landet uden at lade sig registrere.

• **Metodiske bemærkninger vedrørende opgørelse af tallene:**

Tallene i publikationen er baseret på kalendertal. Et typisk eksempel kan være en statistik, som viser, hvor mange afgørelser der er truffet på et område i en given periode - f.eks. afgørelser om familiesammenføring i 2014. I en lang række sammenhænge vil det imidlertid være relevant at følge en bestemt gruppe af ansøgere gennem hele eller dele af et sagsbehandlingsforløb (forløbsstatistik).

Denne publikation indeholder oplysninger, som tager udgangspunkt i *førstegangsansøgninger* om ophold i Danmark. Ved læsning af publikationen bør man være opmærksom på, at den første opholdstilladelse, der gives til en udlænding, ikke giver ret til tidsbegrænset ophold i landet. Opholdstilladelsen er således altid begrænset til en bestemt periode. Opholdstilladelsen kan i visse tilfælde - og efter forskellige intervaller - forlænges.

Mange udlændinge modtager således flere opholdstilladelser (førstegangs- og forlængelsestilladelse samt tilladelse til tidsbegrænset ophold) under deres ophold i landet. Oplysningerne om *førstegangsansøgninger* giver derfor ikke et samlet billede af, hvor mange afgørelser der træffes på udlændingeområdet.

Fra 2012 inkluderes den tidligere anvendte kategori på studieområdet 'Arbejdstilladelser til studerende' ikke i den eksterne statistikføring. Disse tilladelser vil fremgå af de historiske tal. Se introduktionen til statistikføring på studieområdet for nærmere beskrivelse.

Fra 2012 indeholder kategorien på erhvervsområdet 'Øvrigt lønarbejde og selvstændigt erhverv' ikke underkategorien 'Associeringsaftalen mellem EU og Tyrkiet'. Denne kategori statistikføres fremover under kategorien 'Lønarbejde på Grønland/Færøerne og Associeringsaftalen'.

• **Sammenhæng med EU-udlændingestatistikker:**

I medfør af Rammeforordning nr. 862/2007 leverer Danmark oplysninger til brug for opgørelse af EU-udlændingestatistik. Talgrundlaget for disse opgørelser er det samme som i denne publikation, idet det bemærkes, at der er enkelte forskelle i forhold til de afgrænsninger, der danner grundlag for, hvordan EU-statistikkerne sammenlægges. De primære forskelle er:

- 1) EU-udlændingestatistikker opgøres kun for tredjelandsstatsborgere.
- 2) EU-udlændingestatistikker inkluderer kun opholdstilladelser af mindst 3 måneders varighed.
- 3) EU-udlændingestatistikker adskiller sig fra DK-statistikker ved enkelte forskelle i definition af sagsområderne.

• **Lande- og regionsangivelser:**

Afgrænsningen af lande på verdensdele følger Danmarks Statistiks definition. Se linket til Danmarks Statistiks hjemmeside: www.dst.dk.

• **Oplysninger på hjemmesider:**

En væsentlig kilde til information på udlændingeområdet er brugerportalen www.nvidanmark.dk, som også indeholder henvisninger til andre relevante nationale og internationale hjemmesider, herunder:

- Justitsministeriet: www.justitsministeriet.dk,
- Flygtningenævnet: www.flygtningenaevnet.dk,
- Udlændingenævnet: www.udln.dk,
- Rigspolitiet: www.politi.dk,
- Beskæftigelsesministeriet: www.bm.dk,
- Styrelsen for Arbejdsmarked og Rekruttering: www.star.dk,
- Styrelsen for Arbejdsmarked og Rekrutterings talportal: www.jobindsats.dk,
- Statsforvaltningen: www.statsforvaltningen.dk,
- Udenrigsministeriet: www.um.dk,
- Danmarks Statistik: www.dst.dk,
- UNHCR (FN's flygtningeorganisation): www.unhcr.org,
- Eurostat (Kommissionens statistiske kontor): www.ec.europa.eu/eurostat,
- OECD (Organisationen for økonomisk samarbejde og udvikling): www.oecd.org,
- Finlands migrationsmyndigheder: www.miqri.fi,
- Norges migrationsmyndigheder: www.udi.no og
- Sveriges migrationsmyndigheder: www.migrationsverket.se.

ASYL MV.

Introduktion til asylområdet mv.

Asylansøgning

En udlænding, der opholder sig i Danmark, kan indgive en ansøgning om asyl i Danmark. Dette gælder uanset, om udlændingen er rejst ind i Danmark uden et opholdsgrundlag, eller om udlændingen har en opholdstilladelse. En ansøgning om asyl indgives til politiet.

Kort beskrivelse af asylsagsbehandlingen

I den indledende fase af asylsagsbehandlingen foretager politiet en registrering af asylansøgeren. Ansøgeren opfylder et asylansøgningsskema og bliver indkaldt til en oplysnings- og motivsamtale i Udlændingestyrelsen. På baggrund af samtalen og eventuelle andre oplysninger beslutter Udlændingestyrelsen om asylansøgningen skal behandles i Danmark, eller om den skal behandles i et andet Dublin-land i medfør af Dublin-forordningen.

Hvis asylansøgningen skal behandles i Danmark, vurderer Udlændingestyrelsen, om asylansøgeren risikerer at blive udsat for en konkret, individuel forfølgelse, der er omfattet af Flygtningekonventionen, eller om asylansøgeren opfylder betingelserne for at blive meddelt beskyttelsesstatus eller midlertidig beskyttelsesstatus. Beskyttelsesstatus meddeles en asylansøger, der ikke opfylder betingelserne i FN's Flygtningekonvention, men som ved en tilbagevendende til sit hjemland risikerer dødsstraf eller at blive underkastet tortur eller umenneskelig eller nedværdigende behandling eller straf.

I de tilfælde, hvor risikoen for dødsstraf eller for at blive underkastet tortur eller umenneskelig eller nedværdigende behandling eller straf har baggrund i en særlig alvorlig situation i hjemlande præget af vilkårlig voldsudøvelse og overgreb på civile, meddeles ansøgeren midlertidig beskyttelsesstatus. For denne gruppe meddeles opholdstilladelsen i første omgang for 1 år. For den gruppe, der gives midlertidig beskyttelsesstatus, vil der - med mindre helt særlige grunde gør sig gældende - først kunne meddeles familiesammenføring, hvis den midlertidige opholdstilladelse efter 1 år forlænges. Den midlertidige beskyttelsesstatus blev indført ved lov nr. 153 af 18. februar 2015. Loven trådte i kraft den 20. februar 2015 og gælder for asylansøgninger indgivet fra den 14. november 2014.

Vurderingen sker på baggrund af oplysninger fra asylansøgeren, udlændingemyndighedernes oplysninger om asylansøgerens hjemland, samt Flygtningenævnets praksis. Meddeles ansøgeren opholdstilladelse, beslutter Udlændingestyrelsen, i hvilken kommune flygtningen skal bo.

Kvoteflygtninge

Et vist antal flygtninge, der befinder sig uden for Danmark, tilbydes årligt genbosætning i Danmark efter aftale med FN's Flygtningehøjkommissariat (UNHCR).

Andet grundlag

En udlænding, der er registreret som asylansøger, kan søge om humanitær opholdstilladelse. Ansøgningen om humanitær opholdstilladelse behandles af Justitsministeriet, og sagsbehandlingen foregår normalt parallelt med asylsagsbehandlingen. Hvis der ikke meddeles asyl, kan der efter konkret vurdering gives opholdstilladelse af andre grunde - f.eks. til uledsagede mindreårige asylansøgere eller til afviste asylansøgere på grund af udsendelsehindringer.

Klageadgang

Hvis Udlændingestyrelsen vurderer, at en ansøgning om asyl er åbenbart grundløs, kan Udlændingestyrelsens afslag på asyl ikke påklages. Det er en betingelse, at Dansk Flygtningehjælp er enig i Udlændingestyrelsens vurdering. Hvis Dansk Flygtningehjælp ikke er enig (den såkaldte vetoret), indbringer Udlændingestyrelsen sagen for Flygtningenævnet.

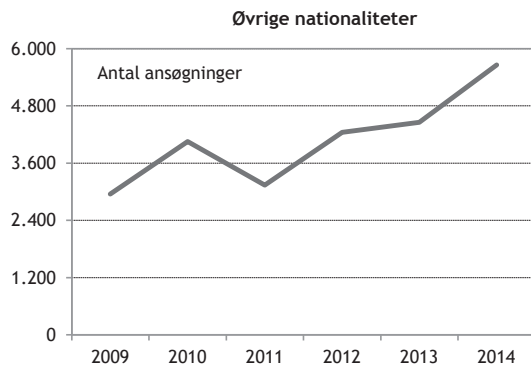
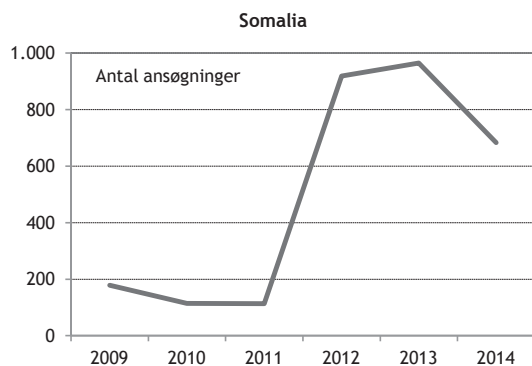
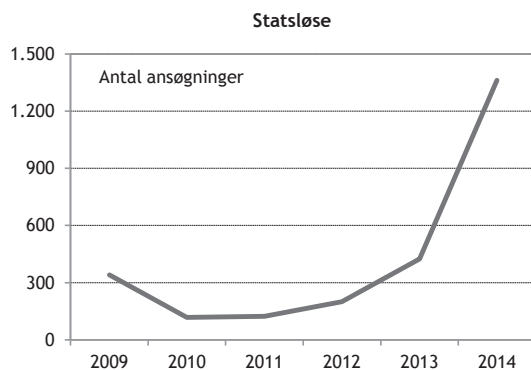
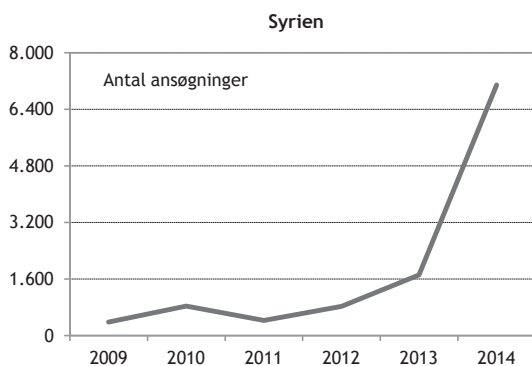
I andre asylsager anses sagen automatisk som påklaget til Flygtningenævnet. Flygtningenævnet er et domstolslignende organ ledet af en formand, der er dommer. Flygtningenævnets afgørelser er endelige.

Se brugerportalen www.nyidanmark.dk for en nærmere introduktion til asylområdet mv., herunder omkring sagsbehandlingen.

Asylansøgninger 2009 - 2014 *

Antal personer, som har søgt om asyl i Danmark 2009 - 2014 (bruttoansøgertallet)

Nationaliteter	2009	2010	2011	2012	2013	2014
Afghanistan	1.059	1.512	906	577	426	313
Algeriet	46	51	104	142	109	124
Eritrea	37	27	20	57	98	2.285
Etiopien	6	14	4	13	22	116
Georgien	17	17	19	75	68	111
Irak	309	254	116	136	113	151
Iran	334	614	462	549	375	284
Marokko	31	31	39	107	167	228
Rusland	341	358	300	525	982	522
Serbien	151	247	192	559	466	105
Somalia	179	114	113	919	965	683
Statsløse	94	117	123	200	425	1.362
Syrien	383	832	429	822	1.710	7.087
Ukraine	9	6	19	15	38	132
Øvrige	859	921	960	1.488	1.593	1.289
I alt	3.855	5.115	3.806	6.184	7.557	14.792

Antal asylansøgninger 2009 - 2014 *
- fordelt på udvalgte nationaliteter

* I 2012 - 2014 er statistik vedrørende asylansøgninger leveret af Rigspolitiet (NUC) på baggrund af registreringer i POLSAS.

Dansk fremsættelse af anmodning om tilbagetagelse/overtagelse i medfør af Dublin-forordningen 2013 - 2014

	2013		2014	
I alt	2.859	100%	2.562	100%
- heraf accepteret tilbagetaget/overtaget *	2.250	78,7%	1.504	58,7%
- heraf nægtet tilbagetaget/overtaget	306	10,7%	577	22,5%
- heraf verserende sager ultimo perioden	303	10,6%	481	18,8%

Andet EU-medlemslands fremsættelse af anmodning om tilbagetagelse/overtagelse i medfør af Dublin-forordningen 2013 - 2014

	2013		2014	
I alt	1.280	100%	1.574	100%
- heraf accepteret tilbagetaget/overtaget *	817	63,8%	848	53,9%
- heraf nægtet tilbagetaget/overtaget	396	30,9%	659	41,9%
- heraf verserende sager ultimo perioden	67	5,3%	67	4,2%

Kort om Dublin-forordningen:

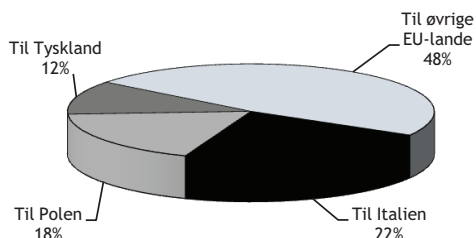
Formålet med Dublin-forordningen er at sikre, at en asylansøgning kun behandles i ét EU-medlemsland eller Norge, Island, Liechtenstein eller Schweiz (Dublin-lande).

Når en udlænding indrejser i Danmark og søger asyl, vil den pågældendes fingeraftryk blive optaget af politiet, som vil foretage en søgning i det fælles europæiske fingeraftryksregister Eurodac. Er der en formodning for, at udlændingen har en verserende asylsag i et andet Dublin-land, eller at et andet Dublin-land af andre grunde må anses for ansvarlig for at behandle ansøgningen, sender Udlændingestyrelsen en anmodning til det pågældende land om at overtage eller tilbagetage asylansøgeren. Udlændingestyrelsens afgørelse herom kan inden for en frist på 7 dage påklages til Flygtningenævnet. Klagen har opsættende virkning, således at ansøgeren ikke vil blive udsendt, inden der foreligger en afgørelse i klagesagen. Klagesagen behandles først, når/hvis et andet Dublin-land accepterer ansvaret for at behandle asylsagen.

Det bemærkes, at Ministeriet for Flygtninge, Indvandrere og Integration (nu Justitsministeriet) den 26. januar 2011 besluttede, at alle ansøgninger om asyl skal behandles i Danmark, selv om Grækenland i medfør af kriterierne i Dublin-forordningen er ansvarlig for behandlingen af asylansøgningen. Beslutningen blev truffet på baggrund af Den Europæiske Menneskerettighedsdomstols dom i sagen M.S.S mod Belgien og Grækenland afsagt den 21. januar 2011. Danmark har derfor ikke anvendt Dublin-forordningen i forhold til Grækenland siden den 26. januar 2011.

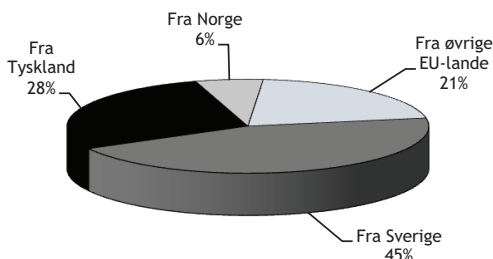
Accepteret tilbagetaget/overtaget * fra Danmark 2014

1.504 accepter



Accepteret tilbagetaget/overtaget * til Danmark 2014

848 accepter



* Det bemærkes, at en accept af en tilbagetagelse/overtagelse ikke er et udtryk for, at der nødvendigvis sker en tilbageførsel/overførsel.

Note: Opgørelserne er inklusiv accepter i henhold til dansk-tysk Dublin-aftale, Schengenkonventionen, Strasbourg-aftalen og Udsendelsesdirektivet.

Opholdstilladelser meddelt i asylsager mv. 2014 *

Nationalitet	2013 I alt	udvalgte nationaliteter 2014				2014 I alt
		Syrien	Statsløse	Somalia	Eritrea	
Kategori						
Flygtningestatus (A)	3.806	4.126	570	395	220	6.031
Konventionsstatus	1.872	3.129	291	13	197	3.913
B-status/de facto status	1.419	873	271	359	18	1.774
Kvoteflygtninge	515	124	8	23	5	344
Andet grundlag (B)	83	0	1	2	0	73
Humanitær opholdstilladelse	65	0	1	2	0	46
Andre grunde	18	0	0	0	0	27
- heraf udsendelseshindrede	0	0	0	0	0	7
I alt (A+B)	3.889	4.126	571	397	220	6.104

* Denne tabel vedrører alle instanser. Der henvises til bilag 4 for yderligere oplysninger.

Antal visiteringer af flygtninge på regionsplan 2013 -2014 *

Region	2013	2014	Andel 2014
Region Hovedstaden	572	925	15%
Region Midtjylland	1.029	1.625	27%
Region Nordjylland	521	891	15%
Region Sjælland	736	1.112	18%
Region Syddanmark	922	1.495	25%
Danmark i alt	3.780	6.048	100%

* I marts 2013 udmeldte Udlændingestyrelsen et landstal for 2014 på 3.000 personer. Landstallet for 2014 blev i december 2013 justeret til 4.400 personer. I september 2014 oplyste Udlændingestyrelsen, at styrelsen forventede, at antallet af personer, der skulle visiteres til kommunerne i 2014, ville blive højere end hidtil antaget, og dette indebar en forholdsmæssig forhøjelse af de fastsatte kommunekvoter.

Note: Der er ikke en direkte sammenhæng mellem antallet af personer, der har fået asyltilladelser i 2014, og antallet af visiteringer i 2014, idet samtlige personer, som meddeles asyltilladelser, ikke nødvendigvis bliver visiteret i 2014. Nogle af disse personer har f.eks. en familiesammenføringstilladelse i forvejen og skal derfor ikke visiteres.

Kort om visitering af flygtninge til kommunerne:

Efter integrationsloven er det Udlændingestyrelsen, som med udgangspunkt i de aftalte eller fastsatte kvoter afgør, i hvilken kommune de udlændinge, der får meddelt opholdstilladelse (flygtningestatus og opholdstilladelse på andet grundlag i asylsager), skal tage bopæl (visitering).

Udlændingestyrelsen skal ved afgørelsen lægge vægt på bl.a.:

- den enkelte flygtnings personlige forhold (navnlig sproglig og kulturel baggrund, uddannelsesmæssige og faglige kvalifikationer, familiemæssig tilknytning samt eventuelle særlige behov og ønsker)
- forholdene i kommunen (beliggenhed og størrelse, arbejdsmarkeds- og uddannelsesforhold, befolknings sammensætning samt behandlings- og institutionstilbud).

Det er herefter den enkelte kommune, som har ansvaret for integrationsindsatsen i forhold til de flygtninge mv., som visiteres til kommunen, herunder selve boligplaceringen.

Når det drejer sig om en uledsaget mindreårig, som skal visiteres, indhenter Udlændingestyrelsen desuden oplysninger fra indkvarteringsoperatøren, som indgår i vurderingen af, hvilken kommune den pågældende skal visiteres til. Der lægges desuden særlig vægt på den unges tilknytning til den personlige repræsentant, som har været tilknyttet den unge, hvis repræsentanten har givet udtryk for at ville påtage sig rollen som midlertidig forældremyndighedsindehaver.

Anerkendelsesprocenten i asylsager i Udlændingestyrelsen 2009 - 2014 *

Nationaliteter	2009	2010	2011	2012	2013	2014
Afghanistan	53%	41%	26%	26%	42%	37%
Eritrea	75%	61%	47%	70%	86%	96%
Irak	47%	23%	13%	15%	18%	11%
Iran	63%	63%	48%	65%	73%	42%
Rusland	73%	65%	45%	55%	47%	27%
Serbien	0%	0%	0%	0%	0%	0%
Somalia	52%	32%	22%	93%	58%	54%
Statsløse	34%	13%	53%	51%	76%	89%
Syrien	69%	58%	64%	89%	96%	97%
Øvrige	12%	9%	6%	9%	9%	7%
Alle nationaliteter	44%	38%	33%	46%	55%	74%

* Her indgår kun afgørelser vedrørende registrerede asylansøgere i Udlændingestyrelsen. I opgørelsen indgår ikke opholdstilladelser meddelt på andet grundlag efter endeligt afslag på asyl, f.eks. humanitær opholdstilladelse.

Kort om anerkendelsesprocenten for asylsager i Udlændingestyrelsen og omgørelsesprocenten i Flygtningenævnet:

Anerkendelsesprocenten i Udlændingestyrelsen angiver andelen af tilladelser (konventionsstatus, b-status og tidl. de facto-status) i forhold til det samlede antal afgørelser om asyl i asylsager i Udlændingestyrelsen.

- Anerkendelsesprocenten opgøres udelukkende på basis af de afgørelser, som Udlændingestyrelsen træffer i perioden.
- Personer, som får afslag i Udlændingestyrelsen, kan efterfølgende meddeles asyl af Flygtningenævnet, hvis Flygtningenævnet omgør Udlændingestyrelsens afslag. Dette forhold tager anerkendelsesprocenten i asylsager i Udlændingestyrelsen ikke højde for.
- Ændringer i den samlede anerkendelsesprocent over en årrække afspejler oftest ændringer i nationalitetssammensætningen blandt asylansøgerne og/eller praksisændringer.

Omgørelsesprocenten i Flygtningenævnet angiver, hvor stor en andel af nævnets samlede antal afgørelser om asyl, der er en omgørelse af Udlændingestyrelsens afslag, dvs. en tilladelse.

Det bemærkes, at den samlede anerkendelsesprocent ikke kan beregnes ved at lægge anerkendelsesprocenten i Udlændingestyrelsen og omgørelsesprocenten i Flygtningenævnet for et givet år sammen. Det skyldes, at afgørelserne i henholdsvis 1. og 2. instans kan finde sted i to forskellige år. Det skyldes endvidere, at der efter åbenbart grundløs-proceduren gives afslag på asyl uden klageadgang til nævnet. Endelig skyldes det, at en person, der i et givent år får afslag på asyl først i Udlændingestyrelsen og dernæst i nævnet, tæller med i begge opgørelser.

Omgørelsesprocenten i asylsager i Flygtningenævnet:

Omgørelsesprocenten i asylsager i Flygtningenævnet udgjorde 16% i 2014 mod 33% i 2013. Omgørelser af asylsager finder blandt andet sted på grund af ændret praksis, ændrede forhold i hjemlandet og/eller ændret vurdering af, hvilke oplysninger fra ansøgeren der kan lægges til grund.

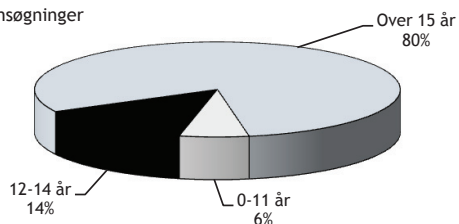
Uledsagede mindreårige asylansøgere 2009 - 2014 *

Antal uledsagede mindreårige asylansøgere (bruttoansøgertallet)

Nationalitet	2009	2010	2011	2012	2013	2014
Syrien	11	17	4	14	45	248
Eritrea	1	5	0	2	10	188
Marokko	6	4	8	35	67	93
Statsløse	3	10	11	5	13	76
Afghanistan	386	313	169	114	62	61
Somalia	26	11	8	44	49	57
Algeriet	8	9	34	51	29	43
Libyen	0	1	13	17	11	6
Øvrige	88	62	35	73	68	46
I alt	529	432	282	355	354	818
<i>Heraf i % af alle asylansøgninger</i>	14%	8%	7%	6%	5%	6%

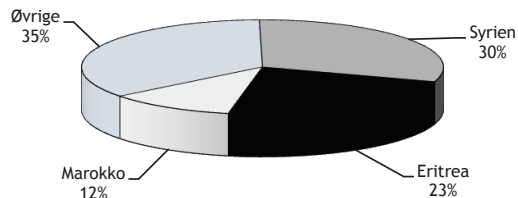
Uledsagede mindreårige asylansøgere * - fordelt på alder 2014

818 ansøgninger

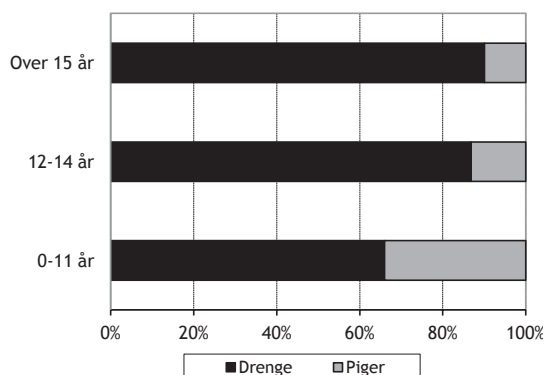


Uledsagede mindreårige asylansøgere * - fordelt på de største nationaliteter 2014

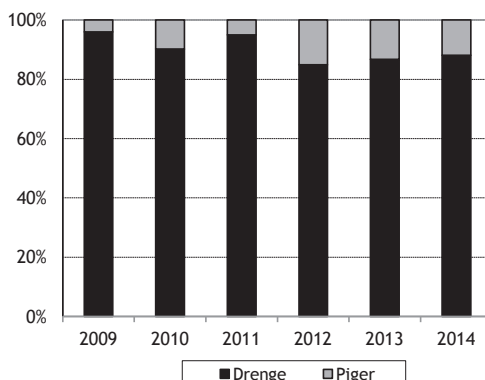
818 ansøgninger



Uledsagede mindreårige asylansøgere * - fordelt på alder og køn 2014



Uledsagede mindreårige asylansøgere * - fordelt på køn 2009 - 2014



Note: De angivne ansøgertal viser det antal personer, som ved ansøgningens indgivelse har betegnet sig som mindreårig, og tager således ikke højde for en senere omregistrering af pågældendes alder.

* I 2012 - 2014 er statistik vedrørende asylansøgninger leveret af Rigspolitiet (NUC) på baggrund af registreringer i POLSAS.

Tilladelser og afslag til uledsagede mindreårige asylansøgere 2012 - 2014

	2012		2013		2014	
	Udlændingestyrelsen (1. instans)	Flygtningesnævnet/ Justitsministeriet (2. instans)	Udlændingestyrelsen (1. instans)	Flygtningesnævnet/ Justitsministeriet (2. instans)	Udlændingestyrelsen (1. instans)	Flygtningesnævnet/ Justitsministeriet (2. instans)
Tilladelser	76	6	40	11	152	4
1) - heraf til ej modne personer	9	-	7	-	1	-
2) - heraf flygtningestatus til personer der er fundet tilstrækkeligt modne	49	6	28	9	149	4
3) - heraf efter særlige grunde (efter et endeligt afslag på asyl)	18	0	5	2	2	0
Afslag	57	76	33	38	40	22
4) - heraf afslag på asyl i 1. instans/ stadfæstelse i Flygtningesnævnet	27	22	26	15	23	11
5) - heraf afslag på særlige grunde i forlængelse af et endeligt afslag på asyl/stadfæstelse i Justitsministeriet	30	54	7	23	17	11

Afgørelser vedrørende uledsagede mindreårige asylansøgere:

1) Når en uledsaget mindreårig asylansøger registreres som spontan asylansøger her i landet, vurderer Udlændingestyrelsen, om ansøgeren har den fornødne modenhed til at gennemgå asylsagsproceduren. I modsat fald kan der meddeles opholdstilladelse efter udlændingelovens § 9 c, stk. 3, nr. 1.

Hvis der er tvivl om, hvorvidt en ansøger, som har oplyst at være mindreårig, rent faktisk også er det, vil der blive iværksat en aldersundersøgelse. I 2014 har Udlændingestyrelsen truffet 282 afgørelser om alder, heraf blev 72 procent vurderet at være 18 år eller derover.

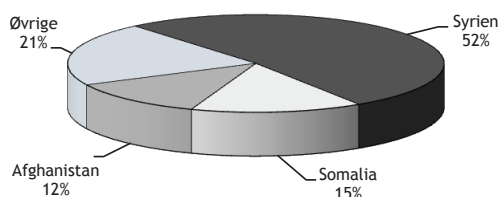
2) og 4) Hvis den uledsagede mindreårige vurderes at have den fornødne modenhed, vil vedkommende få sin asylsag behandlet efter normalproceduren og få tilladelse eller afslag på asyl.

3) og 5) Hvis en uledsaget mindreårig får endeligt afslag på asyl, tager Udlændingestyrelsen stilling til, om den pågældende kan få opholdstilladelse, fordi der er grund til at antage, at barnet - selvom det ikke opfylder betingelserne for at få asyl - vil blive stillet i en reel nødsituation ved en tilbagevenden til hjemlandet. Udlændingestyrelsens eventuelle afslag på at få en sådan opholdstilladelse kan påklages til Justitsministeriet.

Note: Der er ikke en direkte sammenhæng mellem antallet af asylansøgninger i en periode og antallet af truffe afgørelser i samme periode, idet samtlige asylansøgere i denne periode ikke nødvendigvis får deres ansøgning afgjort inden for perioden. Endvidere kan samme person optræde med op til flere afgørelser i tabellen ovenfor.

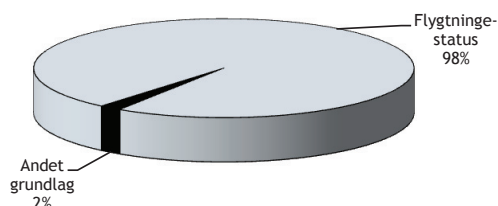
Tilladelser til uledsagede mindreårige asylansøgere - fordelt på de største nationaliteter 2014

156 tilladelser



Tilladelser til uledsagede mindreårige asylansøgere - fordelt på flygtningestatus/andet grundlag 2014

156 tilladelser



Indkvarteringsoplysninger 2009 - 2014 *

Kategori (2014-priser, ekskl. moms)	2009	2010	2011	2012	2013	2014
Samlet forbrug (mio. kr. netto)	562,8	995,3	1.002,3	1.118,5	1.213,8	1.529,2
Årligt gennemsnitsbelæg (personer)	2.368	3.858	4.254	5.048	6.171	7.111
Enhedspris pr. helårsperson (kr. netto)	237.716	257.974	235.600	221.563	196.690	215.042
- heraf drift af indkvarteringsystem **	74.791	81.839	65.735	72.997	60.363	70.004
- heraf kontante ydelser ***	26.639	28.080	28.067	26.715	26.561	28.438
- heraf indkvartering af asylansøgere ****	136.286	148.054	141.798	121.727	104.658	101.924
- heraf adgang til arbejdsmarkedet og udflytning *****				125	5.109	14.676
Antal centre i drift (ultimo året)	17	25	19	21	25	66
Antal indkvarterede (ultimo året)	3.121	4.450	4.289	6.039	5.365	10.764

* Tallene for 2014 er hentet fra Udlændingestyrelsens Årsrapport 2014.

** Udgør 33 % af de samlede udgifter i 2014. Omfatter bl.a. husleje mv., bygningsvedligeholdelse samt beredskab og modtagelse.

*** Udgør 13 % af de samlede udgifter i 2014. Omfatter bl.a. grundydelse, forsørgertillæg, tillægsydelse og naturalieydelse.

**** Udgør 47 % af de samlede udgifter i 2014. Omfatter bl.a. indkvarteringsoperatørernes drift af centrene i forhold til f.eks. undervisning og aktivering og sundhedsbetjening.

***** Udgør 7 % af de samlede udgifter i 2014. Omfatter bl.a. udflytning fra asylcentre, styrkede undervisnings- og aktiveringstilbud samt tilbud til børne- og ungegruppen, styrket rådgivning samt mere målrettet indkvartering.

Kort om indkvartering af asylansøgere mv.:

Udlændingestyrelsen søger i samarbejde med indkvarteringsoperatørerne (Røde Kors, Jammerbugt Kommune, Thisted Kommune, Langeland Kommune, Vesthimmerlands Kommune og Bornholms Regionskommune) for indkvartering mv. af asylansøgere, indtil de pågældende enten får opholdstilladelse eller udrejser af landet.

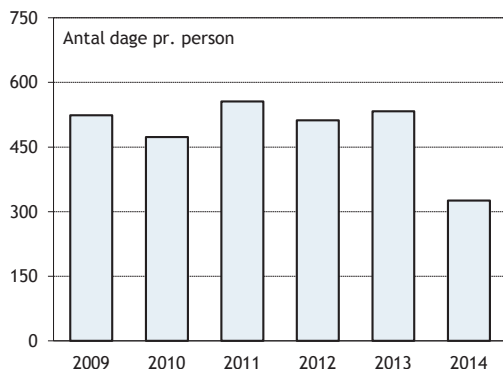
Asylansøgere indkvarteres først på et modtagecenter, hvor deres sag registreres, og den indledende sagsbehandling iværksættes.

Under opholdet på modtagecentret tilbydes asylansøgerne endvidere en indledende sundhedsundersøgelse. Herefter indkvarteres de fleste asylansøgere på et opholdscenter, indtil der er truffet endelig afgørelse i deres sag. Under visse betingelser kan asylansøgere dog bo uden for centrene.

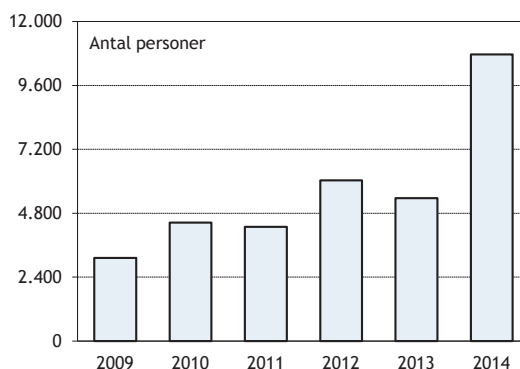
Asylansøgere indgår en kontrakt om deltagelse i undervisning og aktivering, herunder udførelse af pligtmæssige aktiviteter i relation til den daglige drift af indkvarteringsstedet. Udbetalingen af kontante ydelser er delvis afhængig af asylansøgerens opfyldelse af den indgåede kontrakt. Asylansøgere kan efter 6 måneders ophold og under overholdelse af en række betingelser tage lønnet arbejde.

Asylansøgere, der har fået endeligt afslag og skal udrejse, kan blive overflyttet til et udrejsecenter, såfremt de ikke medvirker til udrejsen.

Gnsn. antal dage i asylcentersystemet pr. person fra første indkvartering til opgørelsetidspunktet - ultimo årene 2009 - 2014



Indkvarterede asylansøgere - ultimo årene 2009 - 2014



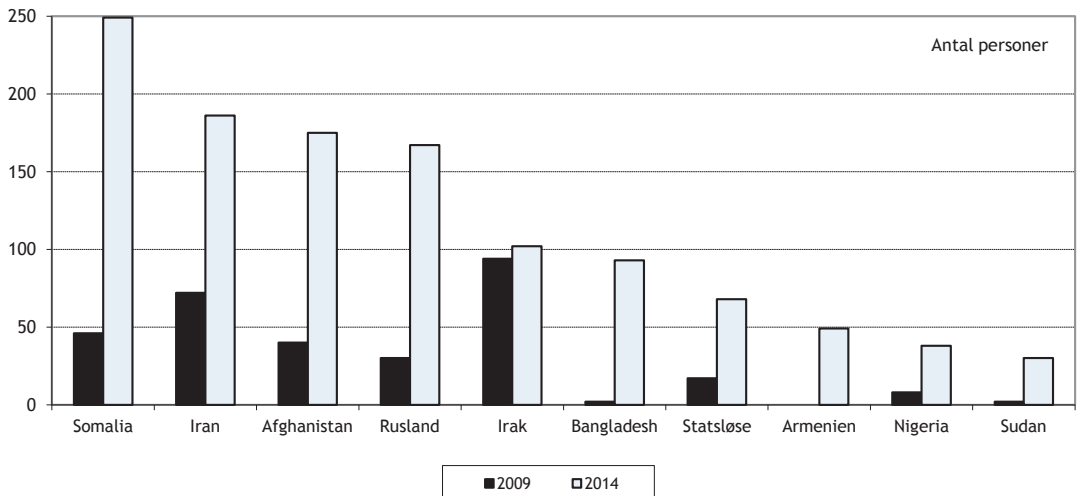
Asylansøgere i aktuel udsendelsesposition ultimo årene 2009 - 2014 *

Nationaliteter	2009	2010	2011	2012	2013	2014	Andel 2014
Somalia	46	49	5	7	81	249	15%
Iran	72	92	129	210	198	186	11%
Afghanistan	40	167	288	482	236	175	10%
Rusland	30	40	51	48	118	167	10%
Irak	94	71	38	63	105	102	6%
Bangladesh	2	4	6	43	77	93	6%
Statsløse	17	17	41	48	65	68	4%
Armenien	0	5	9	13	37	49	3%
Nigeria	8	7	5	26	42	38	2%
Sudan	2	11	18	21	28	30	2%
Azerbajdzhan	20	27	33	44	50	29	2%
Uganda	5	11	7	15	26	29	2%
Ghana	7	7	6	10	11	28	2%
Øvrige	167	336	342	495	445	443	25%
I alt	510	844	978	1.525	1.519	1.686	100%

Kort om afviste asylansøgere i aktuel udsendelsesposition:

Når en udlænding har fået endeligt afslag på asyl, skal vedkommende udrejse af Danmark inden udløbet af den udrejsefrist, som er fastsat i afgørelsen. Udrejser udlændingen ikke frivilligt, drager politiet omsorg for udrejsen.

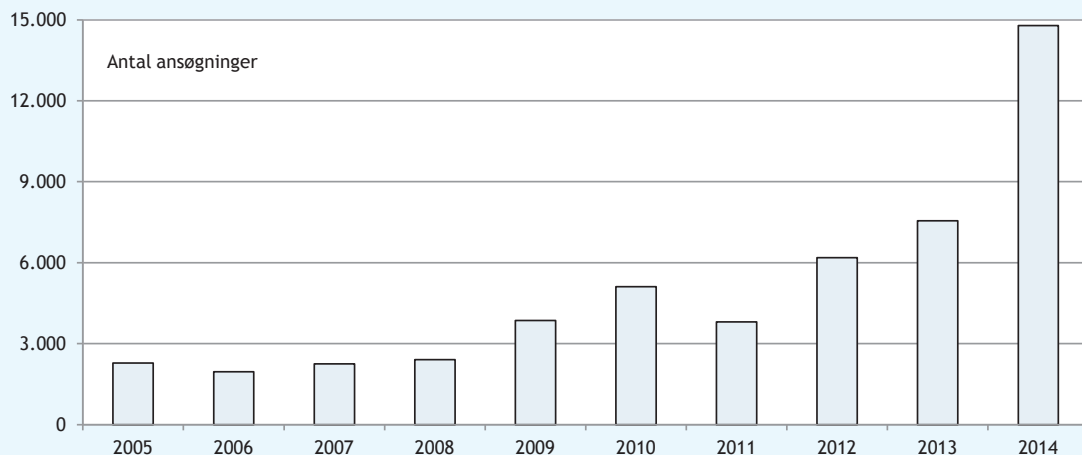
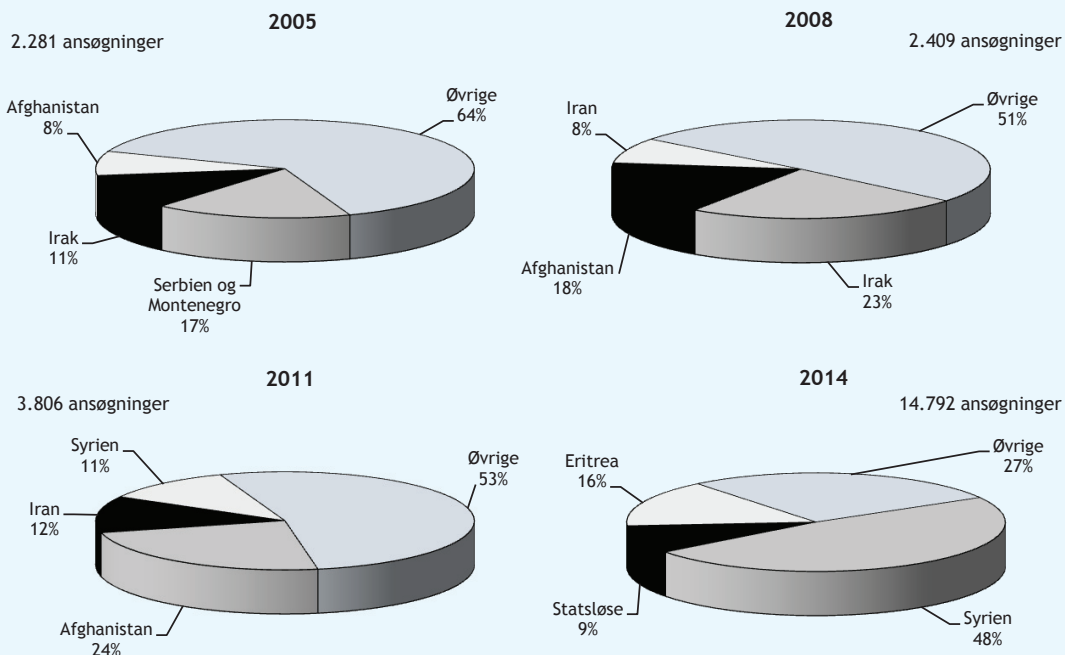
En asylansøger, der har fået endeligt afslag på asyl og afventer udrejse, er i "aktuel udsendelsesposition". Udlændingen har pligt til at medvirke til udrejsen ved f.eks. at fremskaffe den fornødne rejselegitimation hos hjemlandets myndigheder. Hvis udlændingen ikke medvirker til udrejsen, kan myndighederne iværksætte en række motiverende tiltag.

Asylansøgere i aktuel udsendelsesposition ultimo årene 2009 og 2014 *
- største nationaliteter 2014

* I 2012 - 2014 er statistik vedrørende asylansøgere i aktuel udsendelsesposition leveret af Rigspolitiet (NUC) på baggrund af registreringer i POLSAS.

Temaoversigt: Asyl- og indkvarteringsområdet

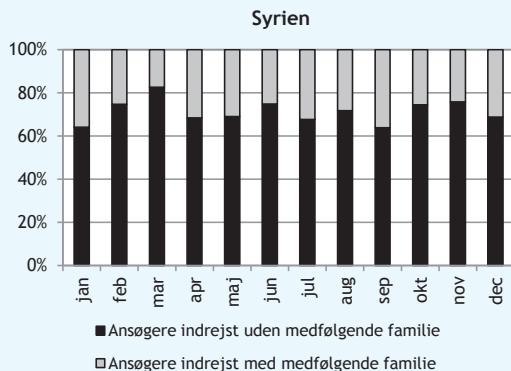
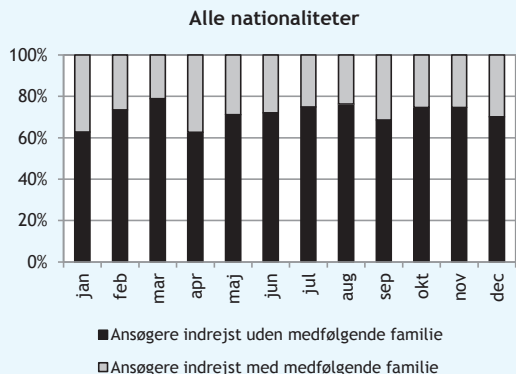
Asylansøgninger 2005 - 2014

Asylansøgninger
- fordelt på største nationaliteter i udvalgte år

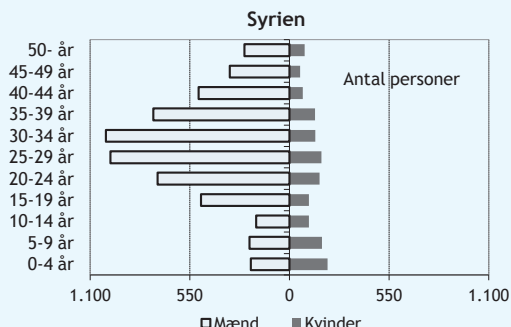
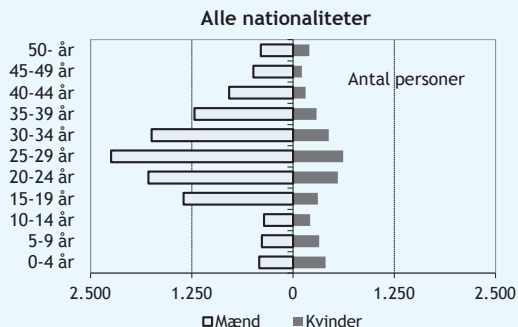
Kilde: Udlændingestyrelsen og Rigspolitiet (NUC)

Temaoversigt: Asyl- og indkvarteringsområdet

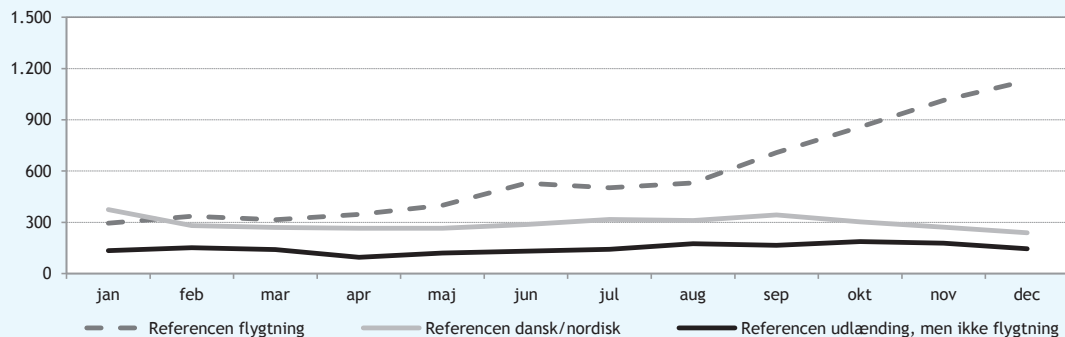
Asylansøgninger - fordelt på familiemæssig sammensætning 2014



Asylansøgninger - fordelt på køn og alder 2014



Familiesammenføringsansøgninger - fordelt på herboende referencetype 2014

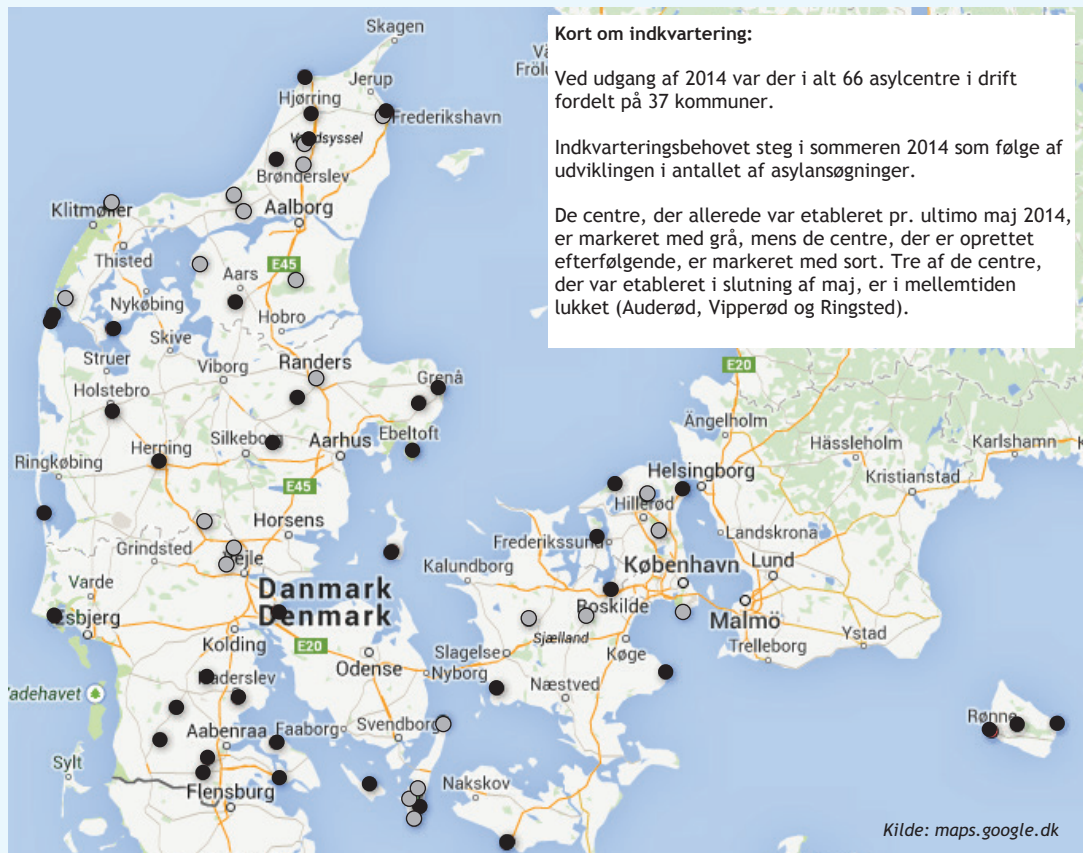


Note: Figuren over familiesammenføringsansøgninger er medtaget for at vise den afledte betydning på familiesammenføringsområdet af stigningen i antallet af asylansøgninger i 2014.

Kilde: Udlændingestyrelsen og Rigspolitiet (NUC)

Temaoversigt: Asyl- og indkvarteringsområdet

Indkvarteringsadresser ultimo 2014



FAMILIESAMMENFØRING MV.

Introduktion til familiesammenføringsområdet mv.

Udlændinge, der har deres nærmeste familie i Danmark, kan få opholdstilladelse efter udlændingeloven eller registreringsbevis/opholdskort efter EU-reglerne.

Der gælder særlige regler, der ikke er beskrevet herunder, hvis den herboende har opholdstilladelse som studerende eller med henblik på arbejde.

Betingelser for familiesammenføring til ægtefæller eller samleverer efter reglerne om familiesammenføring*:

- ægteskabet skal kunne anerkendes efter dansk ret, der må ikke være tale om proformaægteskab eller et ægteskab, hvor det er tvivlsomt at det er indgået efter begge parters eget ønske, og søges der på baggrund af et fast samliv, skal samlivet være af længere varighed,
- ægtefællerne skal i forbindelse med indgivelse af ansøgningen underskrive en erklæring om efter bedste evne at ville deltage aktivt i ansøgerens og eventuelle medfølgende udenlandske børns danskuddannelse og integration i det danske samfund,
- ægtefællen i Danmark må inden for en periode på 10 år inden tilladelsen ikke være dømt for vold mv. mod en tidligere ægtefælle eller samlever,
- begge ægtefæller skal være mindst 24 år,
- ægtefællen i Danmark skal være fastboende i landet og enten være dansk/nordisk statsborger, have opholdstilladelse som flygtning eller have haft permanent opholdstilladelse i mere end de sidste 3 år,
- ægtefællernes samlede tilknytning til Danmark skal være større end deres samlede tilknytning til et andet land. Betingelsen stilles ikke, hvis ægtefællen i Danmark har haft dansk statsborgerskab i over 26 år, eller hvis den herboende er født og opvokset i Danmark eller kommet hertil som mindre barn og har opholdt sig lovtigt i Danmark i over 26 år,
- hvis ægtefællen i Danmark ikke er dansk/nordisk statsborger eller flygtning, skal vedkommende opfylde en del af de gældende betingelser for at opnå permanent opholdstilladelse i Danmark, læs mere her: <http://www.nvidanmark.dk/da-dk/Ophold/familiesammenfoering/aegtefaeller/betingelser-permanent-ophold.htm>
- ægtefællen i Danmark må ikke have modtaget offentlig hjælp efter integrationsloven eller lov om aktiv socialpolitik i en periode på 3 år forud for afgørelsen om opholdstilladelse,
- ægtefællen i Danmark skal råde over egen bolig af rimelig størrelse,
- ægtefællen i Danmark skal stille økonomisk sikkerhed for 51.714,40 kr. (2014-niveau),
- ansøger skal senest 6 måneder efter at have fået opholdstilladelse bestå en prøve i dansk på A1-niveau.

Selv om en eller flere af de almindelige betingelser ikke er opfyldt, gives der opholdstilladelse, hvis afslaget vil stride imod Danmarks internationale forpligtelser og i øvrigt hvis særlige grunde taler derfor.

Betingelserne for familiesammenføring med børn:

Der kan gives tilladelse til familiesammenføring med et barn, når den herboende person

- er biologisk eller adoptivforælder,
- har del i forældremyndigheden over barnet, og
- er enten dansk/nordisk statsborger eller har opholdstilladelse i Danmark som flygtning, permanent opholdstilladelse eller opholdstilladelse med mulighed for varigt ophold.

Det er et krav, at barnet skal bo sammen med forælderen, når barnet kommer til Danmark.

Er disse grundbetingelser opfyldt, og søger et barn opholdstilladelse samtidig med sin forælder, gives barnet som udgangspunkt opholdstilladelse, hvis forælderen får opholdstilladelse.

Søger et barn under 15 år familiesammenføring med en allerede herboende forælder gives som udgangspunkt også opholdstilladelse.

Er barnet fyldt 8 år på ansøgningstidspunktet, og har den herboende forælder haft mulighed for at søge om familiesammenføring med barnet i mere end 2 år, og bor barnets anden forælder i samme land som barnet, kan opholdstilladelse dog kun gives, hvis barnet har eller har mulighed for at opnå en sådan tilknytning til Danmark, at der er grundlag for en vellykket integration her i landet. Vurderingen af barnets mulighed for en vellykket integration sker med fokus på barnets tarv. Ved vurderingen inddrages særligt den herboende forælders forhold, og barnets tilknytning til forælderen.

* I det følgende anvendes betegnelsen 'ægtefælle' som fællesbetegnelse for både ægtefælle og fast samlever.

Introduktion til familiesammenføringen mv. (fortsat)

Betingelserne for familiesammenføring med børn (fortsat):

Er barnet fyldt 15 år på ansøgningstidspunktet kan barnet kun gives opholdstilladelse, hvis der er ganske særlige grunde hertil. Ved vurderingen inddrages særligt, om barnet er uden omsorgspersoner i hjemlandet, om der er en helt særlig tilknytning mellem forælder og barn, og om forælder og barn vil være afskåret fra at bevare et familieliv, hvis barnet ikke gives opholdstilladelse.

En opholdstilladelse til et barn kan aldrig gives, hvis det vil stride mod barnets tarv. En opholdstilladelse kan som udgangspunkt derfor heller ikke gives, hvis den herboende forælder eller dennes ægtefælle/samlever inden for de seneste 10 år er dømt for en forbrydelse mod et barn.

I særlige tilfælde kan en tilladelse til familiesammenføring med et barn betinges af, at den herboende forælder råder over egen bolig af rimelig størrelse, og at den herboende ikke modtager offentlig hjælp til forsørgelse. Disse krav stilles kun i sager, hvor der ikke har været en særlig tilknytning mellem forælder og barn i årene op til ansøgningens indgivelse.

Familiesammenføring til personer med midlertidig beskyttelsesstatus:

Ved lov nr. 153 af 18. februar 2015 er der gennemført en ændring af udlændingeloven om bl.a. midlertidig beskyttelsesstatus for visse udlændinge, der søger om asyl i Danmark. Loven trådte i kraft den 20. februar 2015 og gælder for asylansøgninger indgivet fra den 14. november 2014, hvor lovforslaget blev fremsat. I de tilfælde, hvor risikoen for dødsstraf eller for at blive underkastet tortur eller umenneskelig eller nedværdigende behandling eller straf har baggrund i en særlig alvorlig situation i hjemlandet præget af vilkårlig voldsudøvelse og overgreb på civile, meddeles ansøgeren midlertidig beskyttelsesstatus. For denne gruppe meddeles opholdstilladelsen i første omgang for 1 år.

Personer, der tildeles midlertidig beskyttelsesstatus, kan normalt først få familiesammenføring efter 1 år og kun, hvis den midlertidige opholdstilladelse forlænges. Dog kan tidligere familiesammenføring undtagelsesvis tillades, fx hvis personen i Danmark før udrejsen fra hjemlandet har passet en handicappet ægtefælle i hjemlandet, eller hvis den herboende har alvorligt syge mindrerårige børn i hjemlandet.

Betingelser for familiesammenføring til danske statsborgere og deres familiemedlemmer efter EU-retten:

Udlændinge, der er familiemedlemmer til danske statsborgere, der har benyttet EU's regler om fri bevægelighed i et andet EU/EØS-land eller Schweiz og vender tilbage til Danmark, har under visse betingelser adgang til familiesammenføring efter EU-reglerne.

Familiemedlemmer, der kan opnå familiesammenføring med en dansk statsborger efter EU-retten, er

- ægtefæller eller faste samlevende over 18 år,
- direkte efterkommere under 21 år (dvs. børn, børnebørn osv.) af den danske statsborger eller dennes ægtefælle/samlever,
- andre familiemedlemmer, herunder direkte efterkommere over 21 år og slægtninge i opstigende linje, under forudsætning af, at en række øvrige betingelser er opfyldt.

Som udgangspunkt er det endvidere en forudsætning for familiesammenføring, at bl.a. følgende betingelser er opfyldt:

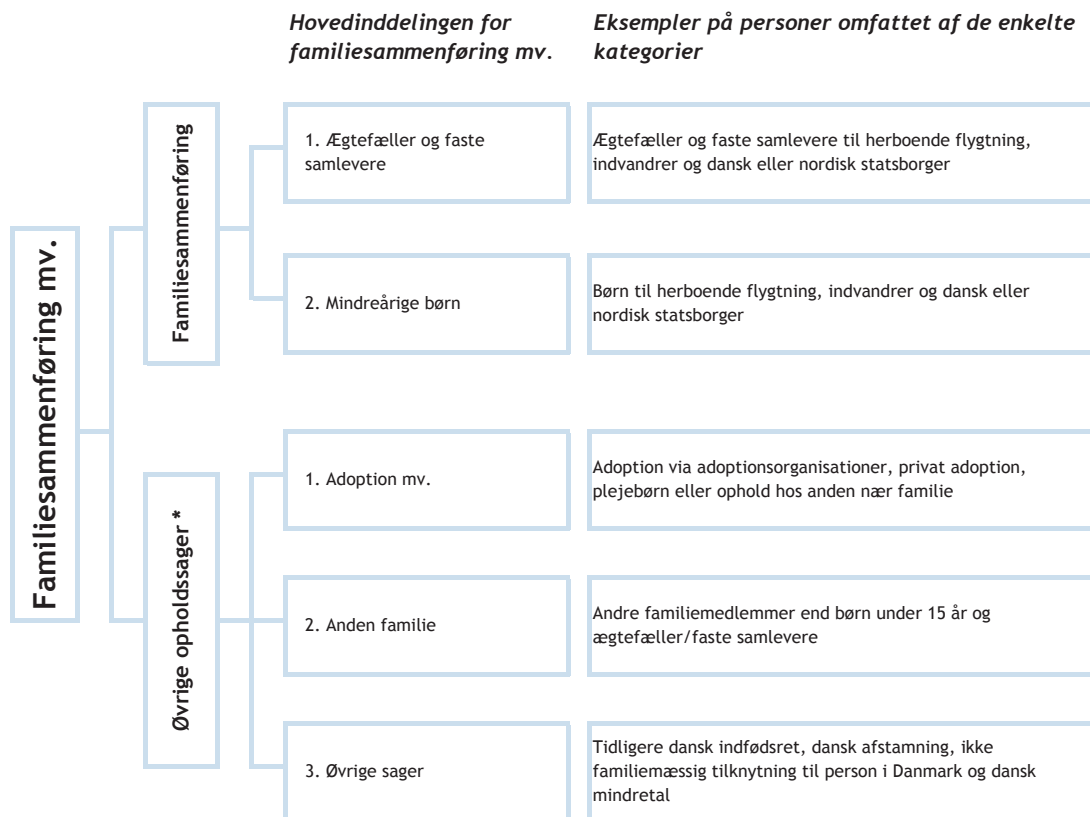
- der er tale om et retsyldigt ægteskab/fast samlivsforhold eller slægtskabsforhold, hvor formålet ikke alene er at opnå et selvstændigt opholdsgrundlag for familiemedlemmet
- den danske statsborger og familiemedlemmet har haft et samliv i det andet EU/EØS-land/Schweiz, herunder at familiemedlemmet har opholdt sig i dette land i løbet af den periode, hvor den danske statsborger har udnyttet sin ret til fri bevægelighed
- den danske statsborger har benyttet sin ret til fri bevægelighed i et andet EU/EØS-land/Schweiz som økonomisk aktiv/pensioneret økonomisk aktiv (arbejdstager, selvstændig erhvervsdrivende, tjenesteyder, pensioneret arbejdstager, pensioneret selvstændig erhvervsdrivende, pensioneret tjenesteyder, udstationeret) eller som studerende eller selvforsørgende. Det er endvidere en forudsætning, at den danske statsborger har etableret et reelt og faktisk ophold i et andet EU/EØS-land/Schweiz.

Der kan stilles krav om, at danske statsborgere der har været studerende eller selvforsørgende, skal råde over tilstrækkelige midler til sig selv og sine familiemedlemmer ved tilbagevenden til Danmark. Dette krav gælder ikke, hvis den danske statsborger har været økonomisk aktiv i det andet EU/EØS-land/Schweiz.

For familiemedlemmer, der søger familiesammenføring med herboende EU/EØS-statsborgere og statsborgere fra Schweiz, se tekstboksen "Kort om opholdsret for EU-statsborgere" i kapitlet om "EU/EØS".

Se brugerportalen www.nyidanmark.dk for en nærmere introduktion til familiesammenføringen mv.

Oversigt over statistikføringen på familiesammenføringsområdet mv.



Statistikføringen på familiesammenføringsområdet

Statistikføringen på familiesammenføringsområdet indeholder både udlændinge med nærmeste familie i Danmark, der ansøger efter udlændingeloven og udlændinge, der er familiemedlemmer til danske statsborgere, der har anvendt EU's regler om fri bevægelighed i et andet EU/EØS-land/Schweiz og vender tilbage til Danmark.

Se "Introduktion til familiesammenføringsområdet mv." for hvilke familiemedlemmer, der er omfattet af EU-reglerne.

Afgørelser vedrørende familiesammenføring på Færøerne og i Grønland indgår i tallene.

Familiemedlemmer til herboende personer med opholdstilladelse som studerende eller med henblik på arbejde indgår under statistikføringen af hhv. erhvervsområdet og studieområdet mv.

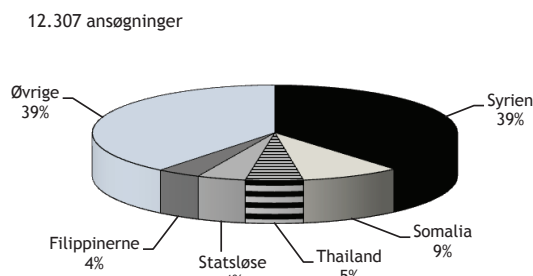
Familiemedlemmer til herboende statsborgere fra et andet EU/EØS-land/Schweiz indgår under statistikføringen af EU/EØS-området.

* Fra 2014 fremgår sager vedrørende andre familiemedlemmer end børn under 15 år og ægtefæller/faste samlever særskilt under underkategorien 'Anden familie'. Disse sager var indtil 2014 statistikført som en del af underkategorien 'Øvrige sager'.

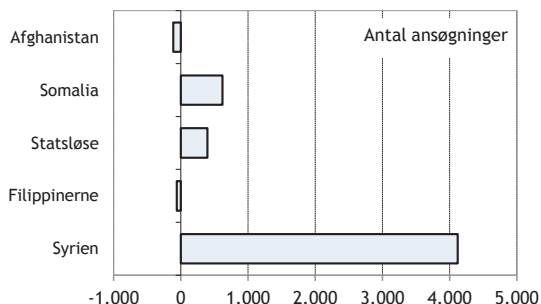
Antal personer som har søgt om familiesammenføring 2009 - 2014 *

Nationalitet	2009	2010	2011	2012	2013	2014
Afghanistan	130	284	251	353	409	298
Filippinerne	417	510	266	471	535	476
Iran	99	179	132	180	207	207
Kina	250	262	136	202	269	231
Pakistan	213	231	142	191	242	210
Somalia	134	183	96	275	460	1.079
Statsløse	99	80	60	120	135	529
Syrien	50	137	124	283	647	4.767
Thailand	760	817	395	650	647	626
Tyrkiet	777	745	407	599	503	466
Ukraine	122	175	94	118	133	218
USA	224	237	108	211	227	234
Vietnam	142	197	75	150	169	155
Øvrige	2.767	2.693	1.524	2.393	2.632	2.811
I alt	6.184	6.730	3.810	6.196	7.215	12.307

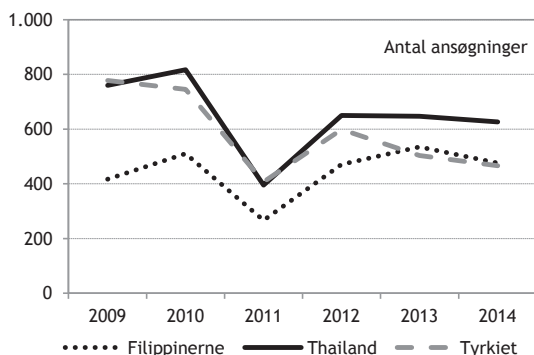
Familiesammenføringsansøgninger - fordelt på de største ansøgnationaliteter 2014 *



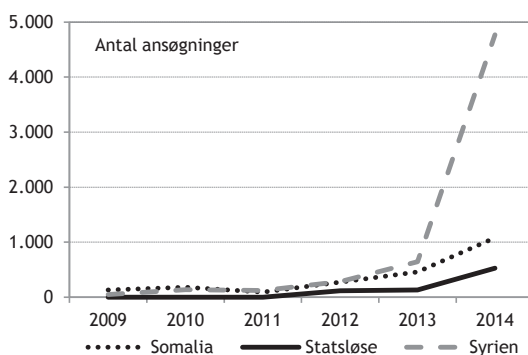
Ændring i antallet af familiesammenføringsansøgninger 2013 - 2014 - udv. nationaliteter *



Familiesammenføringsansøgninger - Filippinerne, Thailand og Tyrkiet 2009 - 2014 *



Familiesammenføringsansøgninger - Somalia, statsløse og Syrien 2009 - 2014 *



* Opgørelsen indeholder ikke kategorien øvrige opholdssager (f.eks. adoption, andre familiemedlemmer end børn under 15 år og ægtefæller/faste samlever, tidligere dansk indfødsret og dansk afstamning, jf. oversigten over statistikføringen på familiesammenføringsområdet mv.).

Familiesammenføringsafgørelser 2013-2014 fordelt på de største nationaliteter i 2014

Nationalitet	2013			2014		
	Tilladelser	Afslag	I alt	Tilladelser	Afslag	I alt
Afghanistan	295	60	355	257	53	310
Filippinerne	489	67	556	339	60	399
Kina	204	42	246	194	39	233
Somalia	248	124	372	317	226	543
Statsløse	54	45	99	201	44	245
Syrien	376	41	417	1.465	115	1.580
Thailand	600	95	695	454	47	501
Tyrkiet	298	251	549	245	126	371
Ukraine	112	17	129	161	13	174
USA	178	34	212	159	19	178
Øvrige	2.258	817	3.075	1.935	624	2.559
I alt	5.112	1.593	6.705	5.727	1.366	7.093

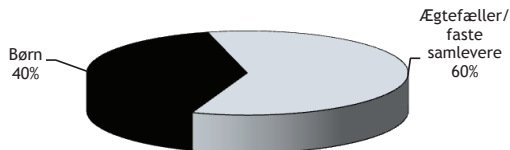
Familiesammenføringsafgørelser 2013 - 2014

Kategori	2013			2014		
	Tilladelser	Afslag	I alt	Tilladelser	Afslag	I alt
Ægtefæller og faste samlevere	3.415	1.119	4.534	3.195	1.064	4.259
- heraf til herboende flygtning	557	219	776	908	383	1.291
- heraf til herboende udlænding men ikke flygtning	237	403	640	230	275	505
- heraf til herboende dansk/nordisk statsborger	2.621	497	3.118	2.057	406	2.463
Familiesammenføring efter EU-reglerne	346	183	529	230	53	283
- heraf ægteskab eller fast samlivsforhold	315	162	477	215	49	264
- heraf børn	30	12	42	15	2	17
- heraf forældre/anden familie	1	9	10	0	2	2
Mindreårige børn	1.351	291	1.642	2.302	249	2.551
- heraf børn til herboende flygtning	636	97	733	1.493	116	1.609
- heraf børn til andre	715	194	909	809	133	942
I alt	5.112	1.593	6.705	5.727	1.366	7.093

Note: Tallene omfatter tilladelser og afslag på førstegangsansøgninger i Udlændingestyrelsen/Statsforvaltningen. Det skal endvidere bemærkes, at der kan være flere afgørelser for samme person.

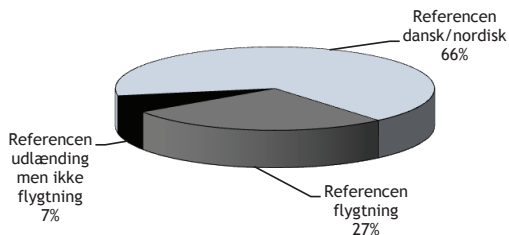
**Familiesammenføringstilladelser
- fordelt på ægtefæller/faste samlevende og børn 2014**

5.727 tilladelser



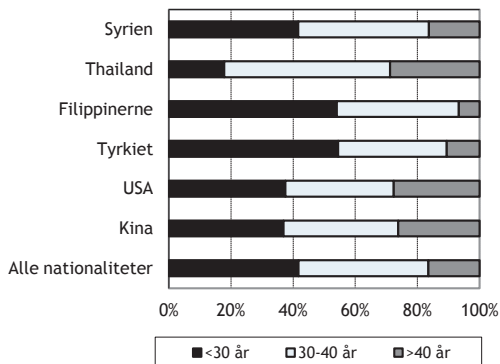
**Tilladelser til ægtefællesammenføring
- fordelt på referencetype 2014**

3.410 tilladelser

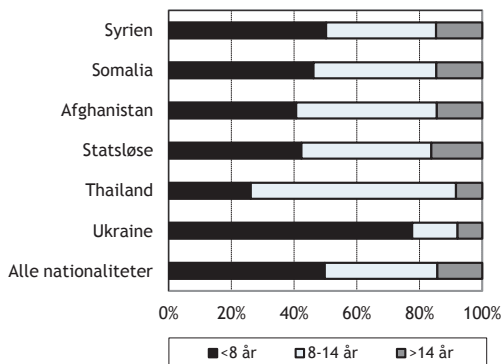


**Familiesammenføringstilladelser
- fordelt på nationaliteter og alder 2014**

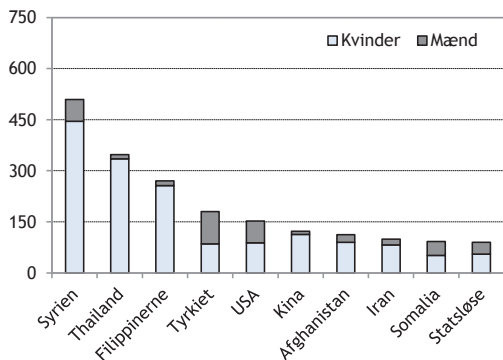
Ægtefæller/faste samlevende



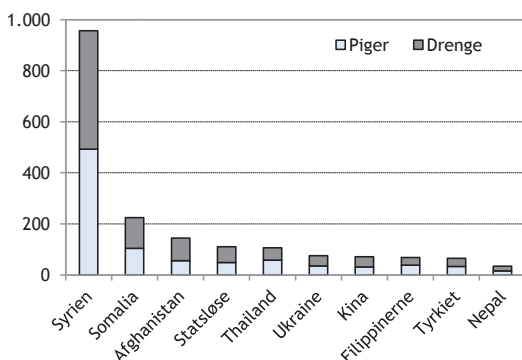
Børn



**Tilladelser til ægtefællesammenføring
- fordelt på største nationaliteter og køn 2014**



**Tilladelser til børnesammenføring
- fordelt på største nationaliteter og køn 2014**



Ansøgninger om familiesammenføring efter EU-reglerne,
hvor den herboende reference er dansk statsborger 2013 - 2014

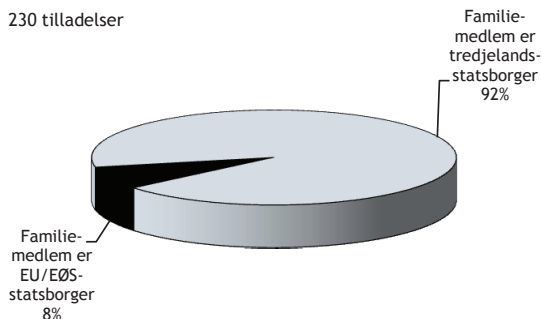
Nationalitet	2013	2014	Andel 2014
EU/EØS-statsborgere	34	34	9%
Storbritannien	14	9	2%
Spanien	6	7	2%
Portugal	2	4	1%
Tyskland	2	4	1%
Øvrige	10	10	3%
Tredjelandstatsborgere	472	337	91%
Tyrkiet	84	54	15%
Pakistan	41	29	8%
Thailand	28	19	5%
Filippinerne	32	18	5%
Øvrige	287	217	58%
I alt	506	371	100%

Afgørelser vedrørende familiesammenføring efter EU-reglerne,
hvor den herboende reference er dansk statsborger 2009 - 2014

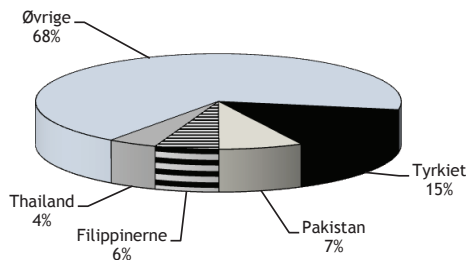
	2009	2010	2011	2012	2013	2014
Tilladelser	467	286	252	257	346	230
Afslag	351	419	204	286	183	53
I alt	818	705	456	543	529	283

Tilladelser til familiesammenføring efter EU-reglerne, hvor den herboende reference er dansk statsborger - fordelt på nationalitetsgruppe og største nationaliteter 2014

230 tilladelser



230 tilladelser



ERHVERV

Introduktion til erhvervsområdet

Erhvervsområdet dækker over en bred vifte af forskellige muligheder for at få ret til ophold og arbejde i Danmark.

Mulighederne for at kunne opholde sig og arbejde i Danmark afhænger bl.a. af ansøgerens nationalitet, da der er forskellige regler for nordiske statsborgere, statsborgere fra EU/EØS-landene, Schweiz og tredjelandstatsborgere.

Statsborgere fra de nordiske lande kan uden tilladelse indrejse og opholde sig i Danmark og er fritaget for kravet om arbejdstilladelse.

Statsborgere fra EU/EØS-lande og Schweiz, der ønsker at opholde sig i Danmark på baggrund af erhvervsaktivitet, har som udgangspunkt ret til at opholde sig i Danmark, men skal ved ophold i mere end tre måneder (seks måneder som jobsøgende) lade sig registrere hos statsforvaltningen.

Alle personer i ovennævnte gruppe er fritaget for kravet om arbejdstilladelse.

Statsborgere fra EU/EØS lande, som ønsker at opholde sig og arbejde i Grønland og på Færøerne skal have særskilt tilladelse hertil.

Tredjelandstatsborgere er omfattet af udlændingelovens krav om opholds- og arbejdstilladelse, når de ønsker at arbejde i Danmark.

Visse tredjelandstatsborgere er dog **undtaget** for at skulle have en opholds- eller arbejdstilladelse for at kunne arbejde i Danmark. Et eksempel på dette er blandt andet personale i udenlandske tog og biler i international trafik.

Endvidere er der visse tredjelandstatsborgere, som kan arbejde uden arbejdstilladelse i Danmark, hvis opholdet varer max. **tre måneder** fra indrejsen. Eksempler på dette er forskere og foredragsholdere, som er indbudt til at undervise eller lignende, kunstnere, herunder musikere og artister, der har større betydning for en væsentlig kunstnerisk begivenhed, samt repræsentanter på forretningsrejse for udenlandske firmaer eller selskaber, der ikke har forretningskontor i Danmark. Udlændinge, der skal arbejde som montører, konsulenter og instruktører i Danmark, kan for et tidsrum af tre måneder fra indrejsen være fritaget for kravet om opholds- og arbejdstilladelse, hvis de er omfattet af den såkaldte montørregel.

Fritagelsen for kravet om arbejdstilladelse fritager dog ikke for kravet om visum. En udlænding skal derfor under alle omstændigheder have visum, hvis han eller hun hører til de statsborgere, for hvem der er visumpligt for at kunne rejse ind i Danmark.

Tredjelandstatsborgeres ansøgning om ophold efter en af erhvervsordningerne behandles som hovedregel af Styrelsen for Arbejdsmarked og Rekruttering. Det gælder dog ikke ansøgninger om ophold efter erhvervsordningerne i Grønland og på Færøerne og Associeringsaftalen mellem EU og Tyrkiet. Disse behandles af Udlændingestyrelsen.

Der er med virkning fra januar 2015 gennemført en reform af international rekruttering, som ændrer ved flere af opholdsordningerne til erhverv og studie. Denne publikation omhandler tal for 2014 og således de opholdsordninger, der har været gældende i 2014.

Se brugerportalen www.nyidanmark.dk for en nærmere introduktion til erhvervsområdet, herunder sagsbehandlingen.

Oversigt over statistikføringen på erhvervsområdet

		<i>Hovedinddelingen for erhverv</i>	<i>Eksempler på personer omfattet af de enkelte kategorier</i>
Erhverv		1. Beløbsordningen	Personer, som er tilbudt arbejde med en årlig indkomst på mindst 375.000 kr.
		2. Greencard-ordningen (pointbaseret)	Personer, der på baggrund af et pointsystem, vurderes at kunne finde kvalificeret arbejde i Danmark
		3. Positivlisten	Personer, der er tilbudt stilling, hvor det vurderes, at der er mangel på arbejdskraft. F.eks. inden for IT- og teleteknik, ingeniørarbejde, læge og tandlæge
		4. Koncernordningen	Personer, der er ansat i en udenlandsk del af en koncern i Danmark, har mulighed for at komme til Danmark periodevis af innovative, projekt- eller uddannelsesmæssige årsager
		5. Jobskifte ved uforskyldt ledighed *	Personer med en opholdstilladelse efter Positivlisten eller Beløbsordningen, som bliver uforskyldt ledige
		6. Trainees og specialister mv.	For trainees; personer, som arbejder i en virksomhed i Danmark i en kortere periode med det formål at uddanne sig. For specialister; personer, som er rekrutteret pga. deres individuelle kompetencer
		7. Øvrigt lønarbejde og selvstændigt erhverv	Personer, der er tilbudt stilling, hvor der ikke er kvalificeret arbejdskraft i landet/EU. For selvstændige; at der er særlige danske erhvervsinteresser i, at virksomheden etableres i Danmark
		8. Familiemæssig tilknytning til person med opholdstilladelse på erhvervsområdet	Ægtefæller og mindreårige børn mv. til personer, der har erhvervstilladelse i Danmark
		9. Arbejdsmarkedstilknytning mv.	Personer, som har fået inddraget eller nægtet forlænget en opholdstilladelse som f.eks. familiesammenført, og som igennem længere tid har haft arbejde
		10. Lønarbejde på Grønland/ Færøerne og medfølgende familie samt Associeringsaftalen	Personer, som er tilbudt arbejde i Grønland og på Færøerne og familiemedlemmer til personer på disse ordninger samt Associeringsaftalen mellem EU og Tyrkiet

Jobplanen (fra 1. juli 2008)

* Jobskifte ved uforskyldt ledighed indebærer, at udlændinge, der har fået en opholds- og arbejdstilladelse på baggrund af Beløbsordningen eller Positivlisten, men som bliver uforskyldt ledige, kan få opholdstilladelse i en periode på op til 6 måneder med henblik på at søge nyt job. Desuden kan udlændinge, der har fået en opholds- og arbejdstilladelse på baggrund af en tidsbegrænset ansættelseskontrakt på Beløbsordningen eller Positivlisten, få op til 6 måneders ekstra opholdstilladelse med henblik på at kunne søge job, når ansættelseskontrakten udløber. I jobsøgningsperioden har udlændingen ikke ret til at arbejde, og pågældende skal ansøge om en ny opholds- og arbejdstilladelse på baggrund af et eventuelt nyt job. Førstnævnte statistikføres under Jobplanen, mens sidstnævnte, dvs. jobsøgningsopholdet, ikke medtages i den eksterne statistikføring.

Opholdstilladelser på erhvervsområdet 2014

Kategori	Nationalitet I alt	udvalgte nationaliteter 2014				2014 I alt
		Indien	Kina	Ukraine	Iran	
Ordninger under Jobplanen mv.	5.985	2.108	808	75	614	5.954
Øvrigt lønarbejde og selvstændigt erhverv	1.781	84	206	635	76	1.913
Trainees og specialister mv.*	73	2	12	1	1	47
Familiemæssig tilknytning til person med opholdstilladelse på erhvervsområdet **	3.515	996	443	494	409	4.192
Arbejdsmarkedstilknytning mv.*	7	0	0	0	0	2
Lønarbejde på Grønland/Færøerne, Associeringsaftalen samt medfølgende familie ***	168	4	9	0	2	328
I alt	11.529	3.194	1.478	1.205	1.102	12.436

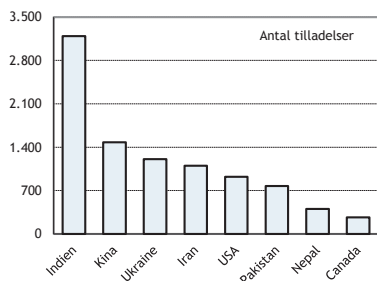
* Kategorierne indeholder historisk også andre ordninger, for en beskrivelse heraf henvises til bilag 15. Der er ikke medtaget tilladelser efter disse øvrige ordninger i 2013 og 2014.

** Alle tilladelser i 2013 er medtaget af Styrelsen for Arbejdsmarked og Rekruttering. Tallet for 2014 omfatter 4.190 tilladelser medtaget af Styrelsen for Arbejdsmarked og Rekruttering og 2 tilladelser medtaget af Udlændingestyrelsen (familiemedlemmer til personer med ophold efter Associeringsaftalen).

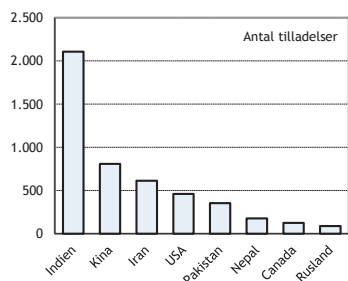
*** Behandles af Udlændingestyrelsen i første instans. Afgørelser efter Associeringsaftalen blev tidligere registreret under kategorien 'Øvrigt lønarbejde og selvstændigt erhverv', se bilag 14-15 for mere detaljerede oplysninger.

Opholdstilladelser på erhvervsområdet
- udvalgte kategorier og største nationaliteter 2014

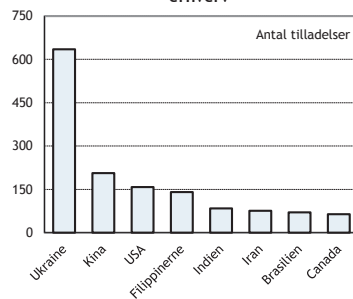
Alle tilladelser på erhvervsområdet



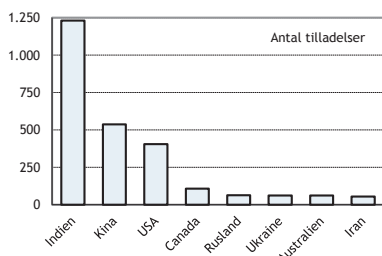
Ordninger under Jobplanen mv.



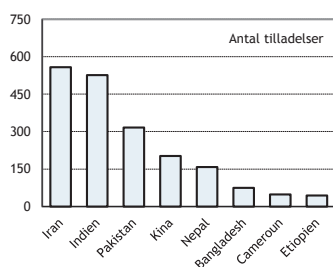
Øvrigt lønarbejde og selvstændigt erhverv

Opholdstilladelser efter ordninger på erhvervsområdet
- udvalgte underkategorier og største nationaliteter 2014

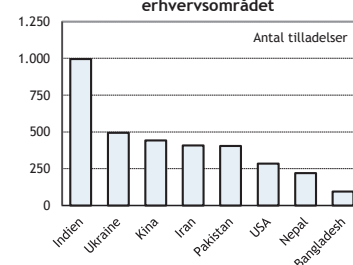
Beløbsordningen



Greencard-ordningen (pointbaseret)



Familiemæssig tilknytning til person med opholdstilladelse på erhvervsområdet



Opholdstilladelser efter ordninger under Jobplanen mv. 2014

Nationalitet	2013 I alt	heraf 2014					2014 I alt
		Beløbs- ordningen (375.000 kr.)	Greencard- ordningen (pointbaseret)	Koncern- ordningen	Positiv- listen	Jobskifte ved uforskyldt ledighed	
Indien	2.014	1.231	526	330	17	4	2.108
Kina	728	537	202	62	3	4	808
Iran	509	54	558	0	2	0	614
USA	391	406	36	12	5	4	463
Pakistan	536	32	316	3	3	1	355
Nepal	156	20	158	0	0	0	178
Øvrige	1.651	893	454	43	26	12	1.428
I alt	5.985	3.173	2.250	450	56	25	5.954

Uddrag vedrørende Jobplanen:

Beløbsordningen er en ordning, hvor udlændinge, som er tilbudt et job med en årløn på mindst 375.000 kr., har særlig let adgang til det danske arbejdsmarked, uanset branche, stillingens præcise karakter og hensyntagen til, om der er mangel på arbejdskraft på området.

Greencard-ordningen (pointbaseret) gør det muligt for højt kvalificerede udlændinge at komme til Danmark for at søge job samt efterfølgende at arbejde her. Personer, der på baggrund af et pointsystem med kriterierne: uddannelse, sprog, arbejds erfaring tilpasningsevne og alder, kan få en opholdstilladelse til at søge og tage arbejde i Danmark.

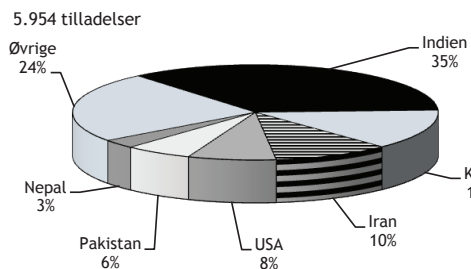
Koncernordningen gør det muligt for koncerner eller virksomheder, der er etableret i Danmark, at hente medarbejdere med særlige evner eller kvalifikationer fra udenlandske dele af koncernen/virksomheden til Danmark i forbindelse med projekter af en begrænset varighed, som har et innovativt, udviklingsmæssigt eller uddannelsesmæssigt formål.

Positivlisten er en liste over de erhverv, hvor der er mangel på kvalificeret arbejdskraft i Danmark. Personer uddannet inden for et af disse erhverv har særligt let adgang til det danske arbejdsmarked. Tilladelser meddeles således under forudsætning af, at udlændingen er i besiddelse af et konkret jobtilbud, at løn- og ansættelsesforhold er sædvanlige efter danske forhold, og at udlændingen kan forsørge sig selv under opholdet. I visse tilfælde kan det desuden være en betingelse, at udlændingen har fået fornøden autorisation eller lignende.

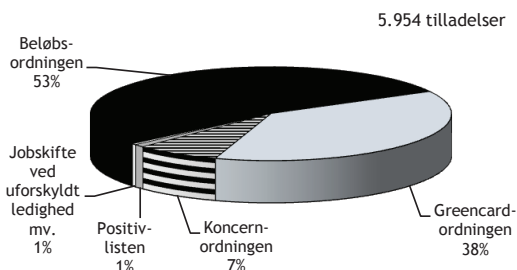
Jobskifte ved uforskyldt ledighed mv., hvis personer med ophold efter Positivlisten eller Beløbsordningen bliver uforskyldt ledig, f. eks. pga. nedskæringer, kan man få 6 måneders ekstra opholdstilladelse, så man har mulighed for at søge nyt job. Man skal i dette tilfælde selv søge om opholdstilladelse til jobsøgning senest to dage efter, at ens ansættelse ophører. Det er en betingelse, at man ikke modtager hjælp efter lov om aktiv socialpolitik.

Se brugerportalen www.nyidanmark.dk for en nærmere beskrivelse af ordningerne under Jobplanen mv.

Tilladelser efter ordninger under Jobplanen mv.
- fordelt på de største nationaliteter 2014



Tilladelser efter ordninger under Jobplanen mv.
- fordelt på kategorier 2014



Opholdstilladelser efter Beløbsordningen - fordelt på jobfunktion 2014

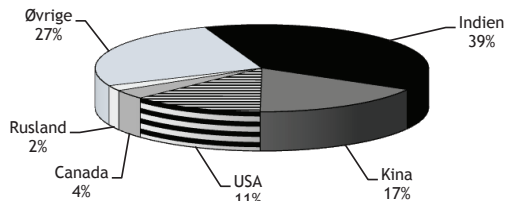
Kategori	2013 I alt	udvalgte nationaliteter 2014				2014 I alt
		Indien	Kina	USA	Canada	
IT-medarbejdere	858	759	36	17	4	892
Videnmedarbejdere inden for teknologi og naturvidenskab	317	55	76	62	17	391
Ingeniører	236	78	110	35	7	334
Undervisning, pædagogisk arbejde mv.	33	1	1	24	8	42
Ledere (Hovedgruppe 1 i DISCO 88)	14	1	3	6	0	13
Samfundsvidenskab og økonomi	19	1	0	2	0	8
Læger	20	3	0	0	0	11
Øvrigt sundhedspersonale	6	0	0	2	0	3
Øvrige på Beløbsordningen	1.458	333	311	258	72	1.479
I alt	2.961	1.231	537	406	108	3.173

Opholdstilladelser efter Positivlisten - fordelt på jobfunktion 2014

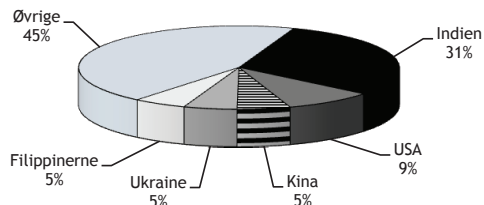
Kategori	2013 I alt	udvalgte nationaliteter 2014				2014 I alt
		Indien	USA	Kina	Ukraine	
IT-specialister	45	6	2	0	3	18
Læger	13	2	0	0	0	9
Ingeniører mv.	6	6	2	3	0	17
Undervisning, pædagogisk arbejde mv.	7	0	0	0	0	2
Sygeplejersker	7	0	0	0	0	3
Samfundsvidenskab og økonomi	0	0	0	0	0	0
Ledere (Hovedgruppe 1 i DISCO 88)	0	0	0	0	0	0
Videnmedarbejdere inden for teknologi og naturvidenskab	2	0	0	0	0	0
Øvrige sundhedspersonale	3	0	0	0	0	0
Øvrige på Positivlisten	3	3	1	0	0	7
I alt	86	17	5	3	3	56

Tilladelser efter Beløbsordningen
- fordelt på de største nationaliteter 2014

3.173 tilladelser

Tilladelser efter Positivlisten
- fordelt på de største nationaliteter 2014

56 tilladelser



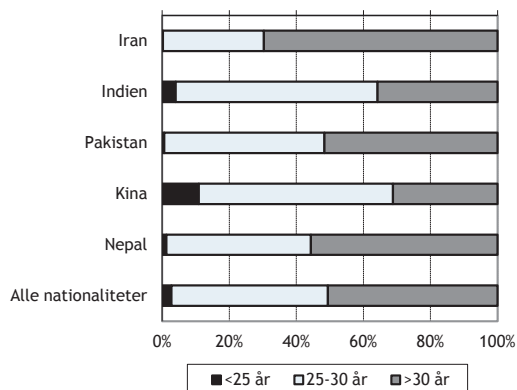
Opholdstilladelser efter Greencard-ordningen 2014

Nationalitet	2013 I alt	heraf 2014			2014 I alt
		Uddannelse fra EU/EØS-land eller Schweiz	Uddannelse fra tredjeland	Uddannelse fra Danmark	
Iran	472	86	458	14	558
Indien	434	229	266	31	526
Pakistan	484	198	110	8	316
Kina	208	57	44	101	202
Nepal	131	73	49	36	158
Øvrige	598	212	117	161	490
I alt	2.327	855	1.044	351	2.250

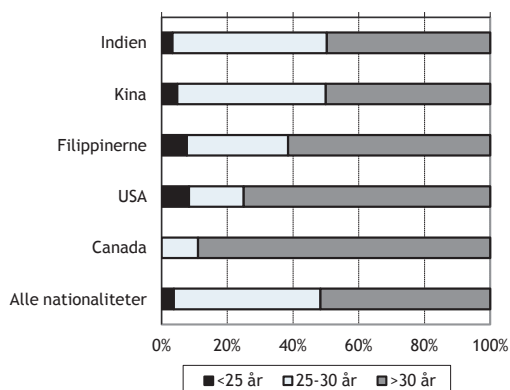
Opholdstilladelser efter Koncernordningen 2014

Nationalitet	2013 I alt	aldersfordeling for personer med ophold 2014			2014 I alt
		< 25 år	25-30 år	>30 år	
Indien	372	11	155	164	330
Kina	44	3	28	31	62
Filippinerne	20	1	4	8	13
USA	35	1	2	9	12
Canada	1	0	1	8	9
Øvrige	106	0	12	12	24
I alt	578	16	202	232	450

Tilladelser efter Greencard-ordningen - fordelt på nationalitet og alder 2014



Tilladelser efter Koncernordningen - fordelt på nationalitet og alder 2014



Opholdstilladelser til øvrigt lønarbejde og selvstændigt erhverv 2014

Nationalitet	2013 I alt	udvalgte kategorier 2014					2014 I alt
		Forskere og undervisere	Landbrug *	Idrætsudøvere og trænere	Boreplattformsmedarbejdere	Selvstændigt erhverv	
Ukraine	583	4	551	2	1	0	635
Kina	196	191	0	5	0	1	206
USA	166	54	0	70	0	11	158
Filippinerne	61	1	1	2	134	0	141
Indien	82	61	0	2	3	14	84
Iran	44	73	0	0	0	2	76
Brasilien	62	49	11	5	0	0	71
Canada	55	23	0	28	0	2	64
Øvrige	532	249	7	52	58	16	478
I alt	1.781	705	570	166	196	46	1.913

* Landbrug omfatter driftsledere, fodermestre og landbrugsmedhjælpere.

Uddrag vedrørende øvrigt lønarbejde og selvstændigt erhverv:

Når Styrelsen for Arbejdsmarked og Rekruttering behandler ansøgninger om opholds- og arbejdstilladelse, lægges der normalt vægt på følgende kriterier:

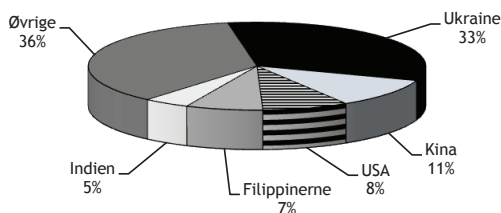
- om der er tilgængelig dansk eller herboende udenlandsk arbejdskraft eller arbejdskraft inden for EU, som på kvalificeret vis vil kunne varetage det pågældende arbejde (gælder kun visse ansøgertyper)
- om det pågældende arbejde er af en sådan særlig karakter, at opholds- og arbejdstilladelse kan anbefales.

I nogle tilfælde vil myndigheden til brug for sin sagsbehandling indhente en udtalelse fra den relevante brancheorganisation eller fra beskæftigelsesregionen.

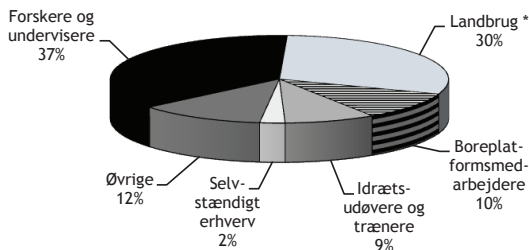
For ansøgninger om selvstændigt erhverv lægges bl.a. vægt på, om der er særlige danske erhvervsinteresser i, at virksomheden etableres i Danmark.

Tilladelser til øvrigt lønarbejde og selvstændigt erhverv
- fordelt på nationaliteter 2014

1.913 tilladelser

Tilladelser til øvrigt lønarbejde og selvstændigt erhverv
- fordelt på udvalgte kategorier 2014

1.913 tilladelser



* Landbrug omfatter driftsledere, fodermestre og landbrugsmedhjælpere.

Indstik

**Uddrag af udlændingeloven
(LBK nr. 1021 af 25. september 2014,
senest ændret ved lov nr. 1488 af
23. december 2014)
samt
uddrag af EU-opholdsbekendtgørelsen
(BEK nr. 474 af 12. maj 2011)**

Tal og fakta på udlændingeområdet

Uddrag af udlændingeloven.

Hele loven findes på www.nyidanmark.dk.

§ 1. Statsborgere i Finland, Island, Norge og Sverige kan uden tilladelse indrejse og opholde sig her i landet.

§ 2. Udlændinge, der er statsborgere i et land, der er tilsluttet Den Europæiske Union eller er omfattet af aftalen om Det Europæiske Økonomiske Samarbejdsområde, kan indrejse og opholde sig her i landet i indtil 3 måneder fra indrejsen.

...

§ 6. Efter ansøgning udstedes der registreringsbevis eller opholdskort til udlændinge, der er omfattet af EU-reglerne, jf. § 2, stk. 4 og 5.

§ 7. Efter ansøgning gives der opholdstilladelse til en udlænding, hvis udlændingen er omfattet af flygtningekonventionen af 28. juli 1951.

Stk. 2. Efter ansøgning gives der opholdstilladelse til en udlænding, hvis udlændingen ved en tilbagevenden til sit hjemland risikerer dødsstraf eller at blive underkastet tortur eller umenneskelig eller nedværdigende behandling eller straf. En ansøgning som nævnt i 1. pkt. anses også som en ansøgning om opholdstilladelse efter stk. 1.

...

§ 8. Efter ansøgning gives der opholdstilladelse til udlændinge, der kommer hertil som led i en aftale med De Forenede Nationers Højkommissær for Flygtninge eller lignende internationale aftale, og som er omfattet af flygtningekonventionen af 28. juli 1951, jf. § 7, stk. 1.

Stk. 2. Ud over de i stk. 1 nævnte tilfælde gives der efter ansøgning opholdstilladelse til udlændinge, der kommer hertil som led i en aftale som nævnt i stk. 1, og som ved en tilbagevenden til hjemlandet risikerer dødsstraf eller at blive underkastet tortur eller anden umenneskelig eller nedværdigende behandling eller straf, jf. § 7, stk. 2.

Stk. 3. Ud over de i stk. 1 og 2 nævnte tilfælde gives der efter ansøgning opholdstilladelse til udlændinge, der kommer hertil som led i en aftale som nævnt i stk. 1, og som må antages at ville opfylde grundprincipperne for at opnå opholdstilladelse efter en af udlændingelovens bestemmelser, såfremt de var indrejst i Danmark som asylansøgere.

...

§ 9. Der kan efter ansøgning gives opholdstilladelse til 1) en udlænding over 24 år, som samlever på fælles bopæl i ægteskab eller i fast samlivsforhold af længere varighed med en i Danmark fastboende person over 24 år, der

- har dansk indfødsret,
- har statsborgerskab i et af de andre nordiske lande,
- har opholdstilladelse efter §§ 7 eller 8 eller
- har haft tidsubegrænset opholdstilladelse her i landet i mere end de sidste 3 år,

2) et ugift mindreårigt barn under 15 år af en i Danmark fastboende person eller dennes ægtefælle, når barnet bor hos forældremyndighedens indehaver og ikke gennem fast samlivsforhold har stiftet selvstændig familie, og når den i Danmark fastboende person

- har dansk indfødsret,
- har statsborgerskab i et af de andre nordiske lande,
- har opholdstilladelse efter §§ 7 eller 8 eller
- har tidsubegrænset opholdstilladelse eller opholdstilladelse med mulighed for varigt ophold,

3) en mindreårig udlænding med henblik på ophold hos en anden i Danmark fastboende person end forældremyndighedens indehaver, når opholdstilladelsen gives med henblik på adoption, ophold som led i et plejeforhold eller, hvis særlige grunde taler derfor, ophold hos barnets nærmeste familie, og når den i Danmark fastboende person

- har dansk indfødsret,
- har statsborgerskab i et af de andre nordiske lande,
- har opholdstilladelse efter §§ 7 eller 8 eller
- har tidsubegrænset opholdstilladelse eller opholdstilladelse med mulighed for varigt ophold.

...

2

§ 9 a. Der kan gives opholdstilladelse til en udlænding på grundlag af beskæftigelse eller selvstændig erhvervsvirksomhed, jf. stk. 2.

Stk. 2. Der kan efter ansøgning gives opholdstilladelse til en udlænding,

- 1) der på baggrund af et af beskæftigelsesministeren fastsat pointsystem mindst har opnået et bestemt antal point (greencardordningen), jf. stk. 9, og ikke inden for de seneste 5 år har opholdt sig i Danmark i medfør af dette nummer,
- 2) der har indgået aftale eller fået tilbud om ansættelse inden for et fagområde, hvor der er mangel på kvalificeret arbejdskraft (positivlisten),
- 3) der har indgået aftale eller fået tilbud om ansættelse inden for et fagområde, hvor ansættelsen indebærer en årlig aflønning på et af beskæftigelsesministeren fastsat mindstebeløb (beløbsordningen),
- 4) der har indgået aftale eller fået tilbud om ansættelse som forsker på et universitet eller i en virksomhed i Danmark,
- 5) der har afsluttet en uddannelse på kandidat- eller masterniveau og er inviteret til at forske hos en privat eller offentlig forskningsinstitution uden at være ansat eller indskrevet på forskningsinstitutionen (gæsteforsker),
- 6) der har indgået aftale eller fået tilbud om ansættelse til et uddannelsesforløb i en virksomhed i Danmark, med henblik på at udlændingen efter uddannelsesforløbet afslutning udnytter de kompetencer, som uddannelsesforløbet har givet, i udlandet (trainee),
- 7) der har indgået aftale eller fået tilbud om ansættelse på baggrund af udlændingens særlige individuelle kvalifikationer,
- 8) der er ansat på en boreplatform, et boreskib eller en anden sammenlignelig flytbar arbejdsplads, som kortvarigt kommer ind på dansk område,
- 9) der har indgået aftale eller fået tilbud om ansættelse inden for landbrugsområdet som fodermester eller driftsleder,
- 10) der har afsluttet en dansk kandidat- eller ph.d.-uddannelse senest 6 måneder før ansøgningens indgivelse (etableringskort),
- 11) hvis forretningsplan med henblik på at drive selvstændig erhvervsvirksomhed er positivt vurderet af et ekspertpanel nedsat af Erhvervs- og Vækstministeriet, og som er omfattet af en kvote, jf. stk. 15,
- 12) hvis opholdstilladelse efter §§ 7-9 eller 9 b-9 e, 9 m, 9 n eller 9 p nægtes forlænget efter § 11, stk. 2, jf. § 19, stk. 1, eller inddrages efter § 19, stk. 1, når udlændingen er i et fast ansættelsesforhold af længere varighed eller gennem en længere periode har drevet selvstændig erhvervsvirksomhed og beskæftigelsesmæssige eller erhvervs-mæssige hensyn taler derfor (arbejdsmarkedstilknævning), eller,
- 13) der har indgået aftale eller fået tilbud om ansættelse i en virksomhed, som er certificeret efter stk. 18, og hvor a) ansættelsen indebærer en årlig aflønning på et mindstebeløb, jf. nr. 3, b) ansættelsen indebærer, at udlændingen skal arbejde som forsker, jf. nr. 4, c) ansættelsen indebærer et uddannelsesophold på højt kvalificeret niveau eller d) udlændingens ophold i Danmark, der højst kan udgøre et ophold pr. år, ikke overstiger 3 måneder regnet fra udlændingens indrejse her i landet.

...

Stk. 11. En udlænding, der har opholdstilladelse efter stk. 2, nr. 2 eller 3 eller nr. 13, litra a-c, og som bliver ufor-skyldt ledig, kan gives opholdstilladelse i op til 6 måneder fra ansættelsens ophør med henblik på at søge nyt arbejde. Udlændingen skal, senest umiddelbart efter at udlændingens ansættelsesforhold er ophørt, indgive ansøgning herom. Stk. 3 og 10 finder tilsvarende anvendelse.

...

§ 9 b. Der kan efter ansøgning gives opholdstilladelse til en udlænding, der uden for de i § 7, stk. 1 og 2, nævnte tilfælde

befinder sig i en sådan situation, at væsentlige hensyn af humanitær karakter afgørende taler for at imødekomme ansøgningen.

...

§ 9 c. Der kan efter ansøgning gives opholdstilladelse til en udlænding, hvis ganske særlige grunde, herunder hensynet til familiens enhed og, hvis udlændingen er under 18 år, hensynet til barnets tarv, taler derfor. ...

Stk. 2. Der kan efter ansøgning gives opholdstilladelse til en udlænding, der er meddelt afslag på en ansøgning om opholdstilladelse efter § 7, hvis

- 1) udsendelse af udlændingen, jf. § 30, ikke har været mulig i mindst 18 måneder,
- 2) udlændingen har medvirket ved udsendelsesbestræbelserne i sammenhængende 18 måneder, og
- 3) udsendelse efter de foreliggende oplysninger for tiden må anses for udsigtsløs.

Stk. 3. Der kan gives opholdstilladelse til:

- 1) En uledsaget udlænding under 18 år, der har indgivet ansøgning om opholdstilladelse efter § 7, hvis der efter det, som er oplyst om udlændingens personlige forhold, er særlige grunde til at antage, at udlændingen ikke bør gennemgå en asylsagsbehandling, og hvis der er grund til at antage, at udlændingen ved en tilbagevenden til hjemlandet eller det tidligere opholdsland vil være uden familiemæssigt netværk eller uden mulighed for ophold på et modtage- og omsorgscenter og dermed vil blive stillet i en reel nødsituation. Opholdstilladelsen kan ikke forlænges ud over udlændingens fyldte 18. år.
- 2) En uledsaget udlænding under 18 år, der er meddelt afslag på en ansøgning om opholdstilladelse efter § 7, hvis der er grund til at antage, at udlændingen ved en tilbagevenden til hjemlandet eller det tidligere opholdsland vil være uden familiemæssigt netværk eller uden mulighed for ophold på et modtage- og omsorgscenter og dermed vil blive stillet i en reel nødsituation. Opholdstilladelsen kan ikke forlænges ud over udlændingens fyldte 18. år.

Stk. 4. Der kan efter ansøgning gives opholdstilladelse til en udlænding, der udøver litterær virksomhed m.v., og som af en kommunalbestyrelse har fået tilbud om ophold i kommunen som led i kommunens medlemskab af en international organisation, der er godkendt af kulturministeren efter samråd med justitsministeren.

...

§ 9 d. Efter ansøgning gives der opholdstilladelse til en udlænding, som tidligere har haft dansk indfødsret, medmindre udlændingens danske indfødsret er frakendt ved dom efter § 8 A eller § 8 B i lov om dansk indfødsret.

§ 9 f. Der kan efter ansøgning gives opholdstilladelse til

- 1) en udlænding, der her i landet skal virke som religiøs forkynder,
- 2) en udlænding, der her i landet skal virke som missionær, eller
- 3) en udlænding, der her i landet skal virke inden for et religiøst ordenssamfund

...

§ 9 i. Der kan efter ansøgning gives opholdstilladelse til en udlænding med henblik på uddannelse, hvis den pågældende er optaget på en uddannelse eller et kursus ved en uddannelsesinstitution her i landet. Der kan endvidere efter ansøgning gives opholdstilladelse til en udlænding, hvis ganske særlige uddannelsesmæssige hensyn i øvrigt tilsiger det.

Stk. 2. Der kan efter ansøgning gives opholdstilladelse til en udlænding, som deltager i en ph.d.-uddannelse her i landet, hvis

- 1) udlændingen er indskrevet på et dansk universitet og aflønnes af universitetet eller en virksomhed med tilknytning til udlændingens ph.d.-uddannelse eller
- 2) udlændingen er indskrevet på et dansk universitet uden at være aflønnet af universitetet eller en virksomhed i Danmark.

...

§ 9 j. Der kan efter ansøgning gives opholdstilladelse til en udlænding med henblik på au pairophold her i landet.

...

§ 9 k. En udlænding kan i uddannelsesmæssigt øjemed efter ansøgning få opholdstilladelse med henblik på at være praktikant her i landet. En udlænding kan endvidere efter ansøgning få opholdstilladelse som volontør med henblik på at udføre humanitært og socialt arbejde her i landet.

...

§ 9 l. Efter ansøgning gives der opholdstilladelse til en udlænding, der ifølge en aftale mellem Danmark og en anden stat, jf. § 45, er berettiget til et længerevarende ferieophold her i landet og i forbindelse hermed er berettiget til at arbejde her i landet i et nærmere afgrænset omfang. Opholdstilladelsen gives på de betingelser, som aftalen opstiller.

...

§ 9 m. Der kan, hvis væsentlige erhvervs- eller beskæftigelsesmæssige hensyn taler derfor, efter ansøgning gives opholdstilladelse til en udlænding, som har familiemæssig tilknytning til en udlænding med tidsbegrænset eller tidsbegrænset opholdstilladelse efter § 9 a, stk. 2, nr. 1-13, eller stk. 11. Opholdstilladelse efter 1. pkt. til en udlænding, som samlever på fælles bopæl i ægteskab eller i fast samlivsforhold af længere varighed med en udlænding med tidsbegrænset eller tidsbegrænset opholdstilladelse efter § 9 a, stk. 2, nr. 1, betinges af, at udlændingen med opholdstilladelse efter § 9 a, stk. 2, nr. 1, dokumenterer at være i et ansættelsesforhold af minimum 1 års varighed med en lønindtægt, der mindst udgør et beløb svarende til kontanthjælpsatsen for enlige ikkeforsørgere over 30 år, og at udlændingen på baggrund af ansættelsen har oppebåret en lønindtægt i minimum 1 måned, jf. dog 3. pkt. Hvis et mindreårigt barn indgiver ansøgning om opholdstilladelse efter 1. pkt., eller hvis et mindreårigt barn og en udlænding omfattet af 2. pkt. indgiver ansøgning om opholdstilladelse efter 1. pkt., skal udlændingen med opholdstilladelse efter § 9 a, stk. 2, nr. 1, dokumentere at være i et ansættelsesforhold af minimum 1 års varighed med en lønindtægt, der mindst udgør et beløb svarende til kontanthjælpsatsen for enlige forsørgere over 30 år, og at udlændingen på baggrund af ansættelsen har oppebåret en lønindtægt i minimum 1 måned. 3. pkt. finder tilsvarende anvendelse på øvrige familiemedlemmer, som søger opholdstilladelse efter 1. pkt., og som samlever på fælles bopæl med en udlænding med opholdstilladelse efter § 9 a, stk. 2, nr. 1.

...

§ 9 n. Der kan efter ansøgning gives opholdstilladelse til en udlænding, som har familiemæssig tilknytning til en udlænding med tidsbegrænset eller tidsbegrænset opholdstilladelse efter § 9 i eller § 9 k, når hensynet til sidstnævnte udlændings ophold her i landet tilsiger det.

...

§ 9 p. Efter ansøgning gives der opholdstilladelse med henblik på beskæftigelse til en udlænding, der ifølge Danmarks internationale forpligtelser, jf. § 45, er berettiget til at arbejde her i landet. Opholdstilladelse på grundlag af artikel 6 og 7 i Associeringsrådets afgørelse nr. 1/80 af 19. september 1980 meddeles dog efter § 9 c, stk. 1.

Uddrag af EU-opholdsbekendtgørelsen.

Hele bekendtgørelsen findes på www.nyidanmark.dk.

§ 1. Ved hovedperson forstås i denne bekendtgørelse en EU-statsborger, der her i landet har en selvstændig opholdsret efter EU-reglerne.

Stk. 2. En EØS-statsborger og en schweizisk statsborger sidestilles i denne bekendtgørelse med en EU-statsborger

§ 2. Ved familiemedlem forstås i denne bekendtgørelse

- 1) en hovedpersons ægtefælle,
- 2) direkte efterkommere under 21 år enten af en hoved-

Tal og fakta på udlændingeområdet

- person eller af en hovedpersons ægtefælle,
3) direkte efterkommere over 21 år enten af en hovedperson eller af en hovedpersons ægtefælle, når de forsørges af hovedpersonen eller af ægtefællen,
4) personer, der er beslægtet i opstigende linje enten med en hovedperson eller med hovedpersonens ægtefælle, når de forsørges af hovedpersonen eller af ægtefællen,
5) en hovedpersons andre familiemedlemmer, hvis de i det land, de ankommer fra, forsørges af hovedpersonen eller er optaget i dennes husstand, eller
6) en hovedpersons andre familiemedlemmer, hvis alvorlige helbredsmaessige grunde gør det absolut nødvendigt, at hovedpersonen personligt plejer de pågældende.

Stk. 2. Med ægtefælle sidestilles i denne bekendtgørelse en registreret partner.

Stk. 3. Bestemmelserne i denne bekendtgørelse om ægtefæller finder tilsvarende anvendelse i tilfælde, hvor en person over 18 år samlever på fælles bopæl i fast samlivsforhold af længere varighed med en hovedperson over 18 år.

§ 3. En EU-statsborger, der er arbejdstager eller selvstændig erhvervsdrivende, herunder tjenesteyder, her i landet, har ret til ophold her i landet ud over de 3 måneder, der følger af udlændingelovens § 2, stk. 1.

...

Stk. 4. En EU-statsborger, der er rejst ind i landet for at søge beskæftigelse, har ret til ophold som arbejdssøgende i indtil 6 måneder fra indreisen. Herefter har den pågældende ret til ophold som arbejdssøgende, så længe det kan dokumenteres, at den pågældende fortsat søger arbejde og har reelle muligheder for at blive ansat.

§ 4. En EU-statsborger, der er udstationeret her i landet med henblik på at levere en tjenesteydelse på vegne af en tjenesteyder, der er etableret i EU, har ret til ophold her i landet ud over de 3 måneder, der følger af udlændingelovens § 2, stk. 1.

Stk. 2. En tredjelandstatsborger, der er udstationeret her i landet med henblik på at levere en tjenesteydelse på vegne af en tjenesteyder, der er etableret i EU, har ret til ophold her i landet ud over de 3 måneder, der følger af udlændingelovens § 2, stk. 2.

§ 5. En EU-statsborger, der er indskrevet ved en privat eller offentlig institution, der er godkendt af eller finansieres af det offentlige, med henblik på der som hovedaktivitet at følge en videregående uddannelse eller en ungdomsuddannelse, herunder en erhvervsuddannelse, har ret til ophold her i landet ud over de 3 måneder, der følger af udlændingelovens § 2, stk. 1. Det er dog en betingelse, at den pågældende råder over sådanne indtægter eller midler til sit underhold, at den pågældende ikke kan antages at ville falde det offentlige til byrde.

Stk. 2. Opholdsret efter stk. 1 er endvidere betinget af, at den pågældende tegner en sygeforsikring, der dækker perioden, indtil den pågældende opnår ret til ydelser efter sundhedsloven.

§ 6. En EU-statsborger, der råder over sådanne indtægter eller midler til sit underhold, at den pågældende efter en konkret vurdering ikke kan antages at ville falde det offentlige til byrde, har ret til ophold her i landet ud over de 3 måneder, der følger af udlændingelovens § 2, stk. 1.

Stk. 2. Opholdsret efter stk. 1 er betinget af, at den pågældende tegner en sygeforsikring, der dækker perioden, indtil den pågældende opnår ret til ydelser efter sundhedsloven.

§ 7. Følgende personer har ret til ophold her i landet ud over de 3 måneder, der følger af udlændingelovens § 2, stk. 1:

- 1) En EU-statsborger, der opfører med lønnet beskæftigelse eller selvstændig erhvervsvirksomhed, efter at den pågældende har opnået den i lov om folkepension

fastsatte alder for oppebærelse af folkepension eller opfører med lønnet beskæftigelse og går på fortidspension, forudsat at den pågældende har haft lønnet beskæftigelse eller har udøvet selvstændig erhvervsvirksomhed her i landet i de sidste 12 måneder forud herfor samt uafbrudt har haft fast ophold her i landet i de sidste 3 år forud herfor.

- 2) En EU-statsborger, der på grund af vedvarende arbejdsudygtighed må ophøre med lønnet beskæftigelse eller selvstændig erhvervsvirksomhed, såfremt den pågældende i de sidste 2 år forud herfor uafbrudt har haft fast ophold her i landet. Der stilles dog ikke krav til opholdets varighed, hvis arbejdsudygtigheden skyldes en arbejdsulykke eller en erhvervs sygdom, der giver ret til en vedvarende ydelse, der helt eller delvis udredes af en dansk myndighed.

- 3) En EU-statsborger, der efter 3 års fast ophold og lønnet beskæftigelse eller selvstændig erhvervsvirksomhed her i landet har lønnet beskæftigelse eller udøver selvstændig erhvervsvirksomhed på en anden medlemsstats område, men bibeholder sin bopæl her i landet, hvortil den pågældende som regel vender hjem mindst en gang om ugen.

...

§ 8. Familiemedlemmer til en EU-statsborger, der er omfattet af § 3, stk. 1 eller 2, har ret til ophold her i landet ud over de 3 måneder, der følger af udlændingelovens § 2, stk. 1 og 2, når de ledsager eller slutter sig til den pågældende, der har etableret et reelt og faktisk ophold i Danmark.

...

Stk. 3. Familiemedlemmer til en EU-statsborger, der er omfattet af § 3, stk. 4, har ret til ophold her i landet, når de ledsager eller slutter sig til den pågældende.

...

§ 9. Familiemedlemmer til en EU-statsborger, der er omfattet af § 4, stk. 1, har ret til ophold her i landet ud over de 3 måneder, der følger af udlændingelovens § 2, stk. 1 og 2, når de ledsager eller slutter sig til den pågældende, der har etableret et reelt og faktisk ophold i Danmark.

Stk. 2. Familiemedlemmer, der er omfattet af § 2, stk. 1, nr. 1-4 og er familiemedlemmer til en tredjelandstatsborger omfattet af § 4, stk. 2 har ret til ophold her i landet ud over de 3 måneder, der følger af udlændingelovens § 2, stk. 1 og 2, når de ledsager eller slutter sig til den pågældende, der har etableret et reelt og faktisk ophold i Danmark.

...

§ 10. Familiemedlemmer til en EU-statsborger, der er omfattet af § 5, har ret til ophold her i landet ud over de 3 måneder, der følger af udlændingelovens § 2, stk. 1 og 2, når de ledsager eller slutter sig til den pågældende, der har etableret et reelt og faktisk ophold i Danmark.

...

§ 11. Familiemedlemmer til en EU-statsborger, der er omfattet af § 6, har ret til ophold her i landet ud over de 3 måneder, der følger af udlændingelovens § 2, stk. 1 og 2, når de ledsager eller slutter sig til den pågældende, der har etableret et reelt og faktisk ophold i Danmark.

...

§ 12. Familiemedlemmer til en EU-statsborger, der er omfattet af § 7, har ret til ophold her i landet ud over de 3 måneder, der følger af udlændingelovens § 2, stk. 1 og 2, når de ledsager eller slutter sig til den pågældende, der har etableret et reelt og faktisk ophold i Danmark.

...

§ 13. I det omfang det følger af EU-retten, har familiemedlemmer til en dansk statsborger ret til ophold her i landet ud over de 3 måneder, der følger af udlændingelovens § 2, stk. 1, og 2.

...

STUDIE MV.

Introduktion til studieområdet mv.

Studieområdet mv. dækker over en bred vifte af forskellige grundlag, der giver ret til ophold i Danmark.

Mulighederne for at få tilladelse til at studere mv. i Danmark er ikke ens for alle statsborgere, da der er forskellige regler for nordiske statsborgere, statsborgere fra EU/EØS-landene og Schweiz og tredjelandsstatsborgere.

Statsborgere fra de nordiske lande kan uden tilladelse indrejse og opholde sig i Danmark, herunder også studere mv.

Statsborgere fra EU/EØS-lande og Schweiz, der ønsker at studere ved en videregående uddannelse i Danmark eller tage ophold som au pair eller praktikant mv., er omfattet af reglerne i EU-opholdsbekendtgørelsen.

Religiøse forkyndere samt studerende på grund- og ungdomsuddannelser eller ved folkehøjskoler skal i det omfang, de ikke opfylder betingelserne i EU-opholdsbekendtgørelsen, søge om opholdstilladelse efter udlændingelovens regler.

Tredjelandsstatsborgere skal søge om opholdstilladelse som studerende, au pair eller praktikant mv. efter udlændingelovens regler.

Tredjelandsstatsborgeres ansøgning om ophold som studerende mv. behandles som hovedregel af Styrelsen for Arbejdsmarked og Rekruttering. Det gælder dog ikke ansøgninger vedrørende studie i Grønland og på Færøerne, religiøse forkyndere og Friby-ordningen samt familiemedlemmer til personer på disse ordninger. Disse behandles af Udlændingestyrelsen.

Se brugerportalen www.nyidanmark.dk for en nærmere introduktion til studieområdet mv., herunder sagsbehandlingen.

Oversigt over statistikføringen på studieområdet mv.

	Hovedinddelingen for studie mv.	Eksempler på personer omfattet af de enkelte kategorier
Studie mv.	1. Uddannelse	Studerende på videregående uddannelser (Danske Universiteter og øvrige institutioner), studerende på adgangsgivende kurser til videregående uddannelser, kurser på folkehøjskoler samt grundskole- eller ungdomsuddannelser
	2. Au pair	Personer, som opholder sig hos en værtsfamilie med det formål at forbedre deres sproglige og eventuelle faglige kundskaber samt udvide deres kulturelle horisont ved at forbedre deres kendskab til opholdslandet
	3. Praktikanter	Praktikanter inden for bl.a. landbrugs- og skovbrugsområdet, arkitektområdet og sundhedsområdet
	4. Volontører, Working Holiday mv.	Volontør og Working Holiday (arbejdsferieaftale) mv. og sager fra det øvrige studieområde blandt andet Danida-stipendiater og opholds- og arbejdstilladelse mhp. at opnå dansk autorisation som læge eller tandlæge
	5. Familiemæssig tilknytning til person med opholdstilladelse på studieområdet mv.	Ægtefæller og mindreårige børn til personer, der har studietilladelse mv. i Danmark
	6. Religiøse forkyndere mv.	Religiøse forkyndere fra anerkendte eller godkendte trossamfund, missionærer eller personer, der ønsker at virke inden for et religiøst ordenssamfund
	7. Studie på Grønland/Færøerne og medfølgende familie samt Friby-ordning	Ophold til studie i Grønland og på Færøerne og familiemedlemmer til personer på disse ordninger samt Friby-ordningen

Note: Til og med 2011 inkluderede statistikføringen også arbejdstilladelser til studerende. Fra 2012 indgår disse tilladelser ikke i den eksterne statistikføring.

Opholdstilladelser på studieområdet mv. 2014

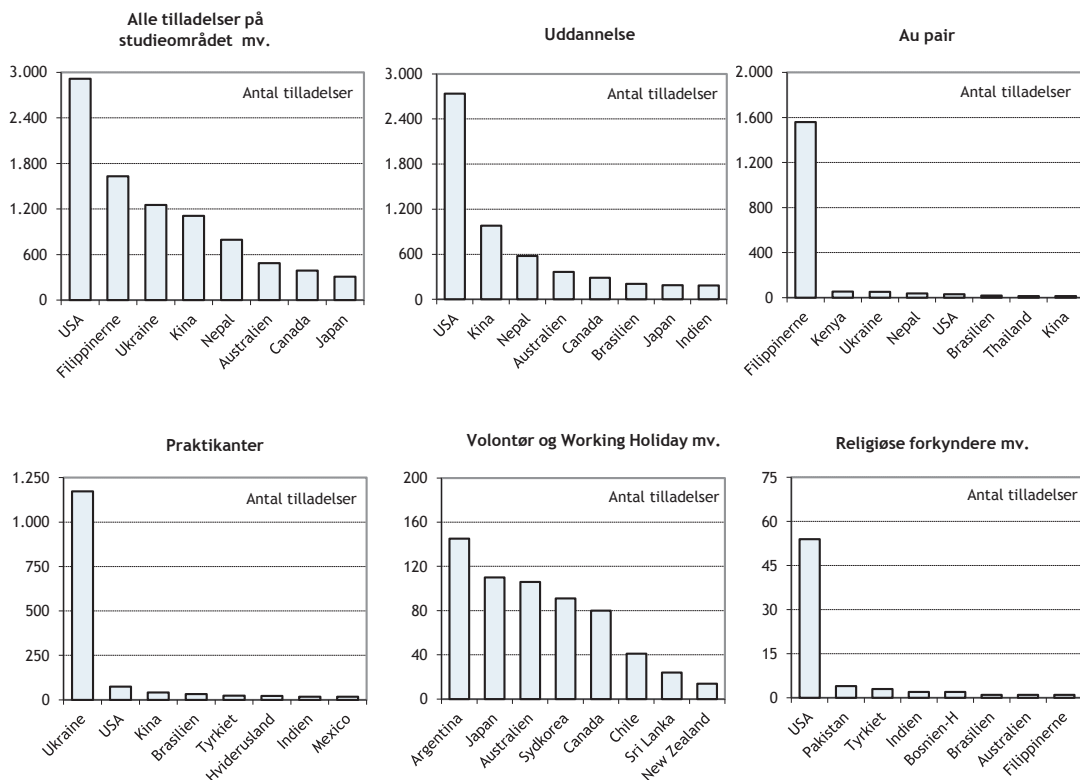
Kategori	Nationalitet	2013 I alt	udvalgte nationaliteter 2014				2014 I alt
			USA	Filippinerne	Ukraine	Kina	
Uddannelse		6.982	2.738	57	25	980	7.425
Au pair		1.989	30	1.559	52	15	1.908
Praktikanter		1.432	75	5	1.172	42	1.542
Volontør og Working Holiday mv.*		544	9	1	1	3	710
Familiemæssig tilknytning til person med opholdstilladelse på studieområdet mv. **		502	5	5	1	68	463
Religiøse forkyndere mv. ***		130	54	1	0	0	68
Studie på Grønland/Færøerne og medfølgende familie samt Friby-ordning ***		22	4	4	2	1	28
I alt		11.601	2.915	1.632	1.253	1.109	12.144

* Kategorien Volontør og Working Holiday (arbejdsferieaftale) mv. har tidligere været benævnt "humanitært arbejde" og indeholder også sager fra det øvrige studieområde blandt andet Danida-stipendiater og opholds- og arbejdstilladelse med henblik på at opnå dansk autorisation som læge eller tandlæge.

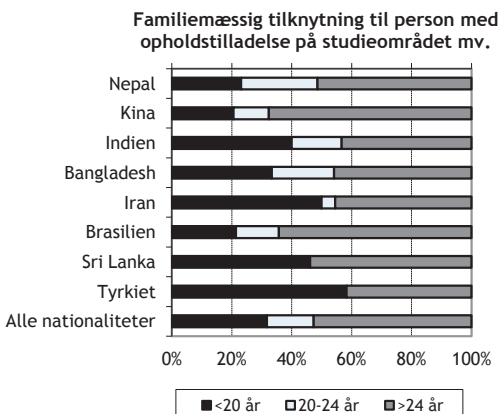
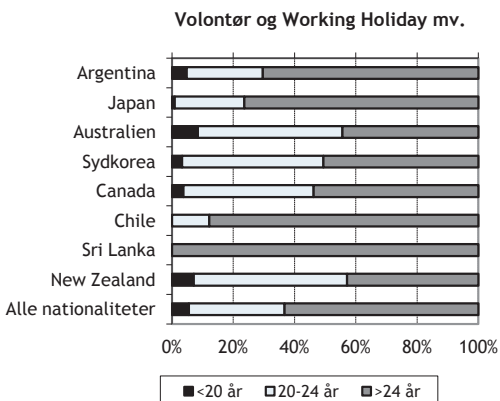
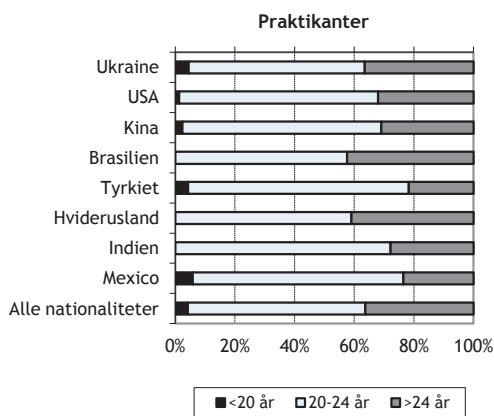
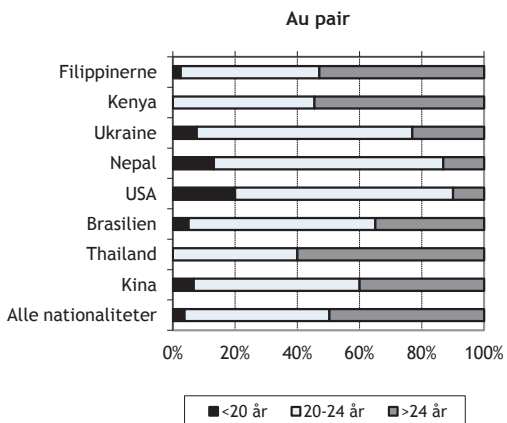
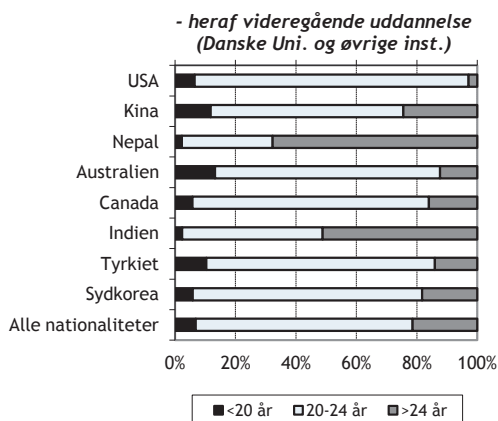
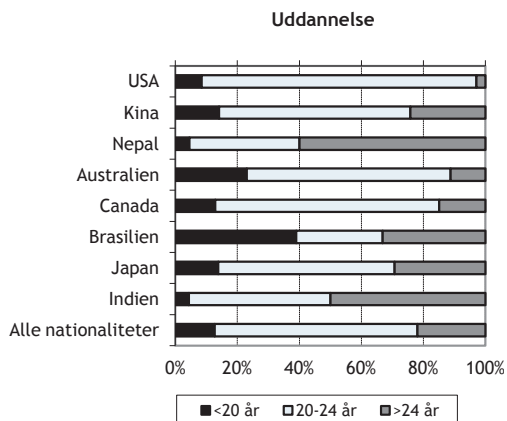
** Tallet for 2013 og 2014 omfatter hhv. 455 og 446 tilladelser meddelt af Styrelsen for Arbejdsmarked og Rekruttering, og hhv. 47 og 17 tilladelser meddelt af Udlændingestyrelsen (famiemedlemmer til personer med ophold som religiøse forkyndere mv.).

*** Behandles af Udlændingestyrelsen i første instans.

Opholdstilladelser på studieområdet mv. - udvalgte kategorier og største nationaliteter 2014



Opholdstilladelser på studieområdet mv. - fordelt på nationaliteter og alder 2014



Opholdstilladelser med henblik på uddannelse 2014

Kategori	2013 I alt	udvalgte kategorier 2014				2014 I alt	Andel 2014
		Videregående uddannelse, Danske Universiteter	Videregående uddannelse, øvrige institutioner	Grund- og ungdoms- uddannelse	Kursus på folkehøjskole		
Nationalitet							
USA	2.674	2.638	26	55	19	2.738	37%
Kina	904	681	254	22	23	980	13%
Nepal	425	55	345	0	177	577	8%
Australien	348	282	35	35	13	365	5%
Canada	261	246	16	18	8	288	4%
Brasilien	169	105	4	77	22	208	3%
Japan	202	68	4	18	98	188	3%
Indien	164	106	68	4	6	184	3%
Øvrige	1.835	1.107	340	221	229	1.897	26%
I alt	6.982	5.288	1.092	450	595	7.425	100%

Uddannelse i Danmark:

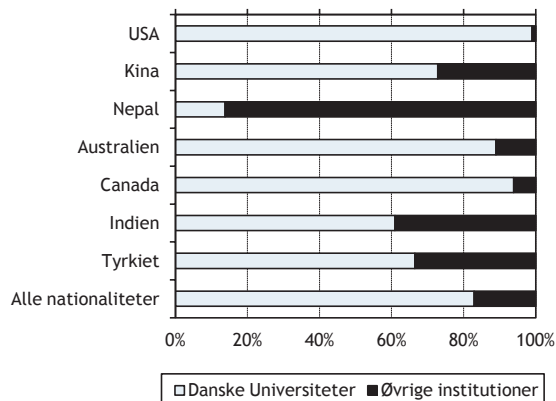
Opholdstilladelse til uddannelse i Danmark kan gives til: 1) studerende ved videregående uddannelser, 2) studerende på adgangsgivende kurser til videregående uddannelse, 3) deltagere i kurser på folkehøjskoler mv. samt 4) elever på grund- og ungdomsuddannelser.

Studerende på videregående uddannelser får samtidig arbejdstilladelse til beskæftigelse ved deltidsarbejde i indtil 15 timer ugentligt samt ret til beskæftigelse på fuldtid i månederne juni, juli og august. Der meddeles opholdstilladelse med henblik på at deltage i og afslutte en videregående uddannelse for uddannelsens varighed samt yderligere seks måneder med henblik på at søge beskæftigelse i Danmark (studie-green card). Green card på studieområdet medtages ikke i den eksterne statistikføring.

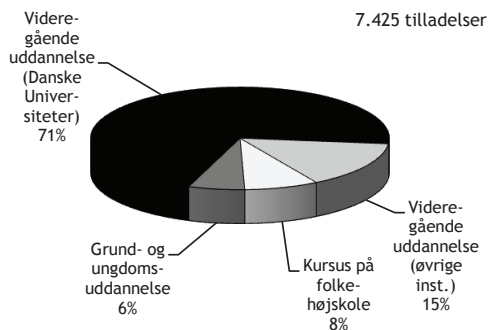
Danske Universiteter består af følgende institutioner: Aalborg Universitet, Aarhus Universitet, Danmarks Tekniske Universitet, Copenhagen Business School, IT-Universitetet i København, Københavns Universitet, Roskilde Universitet, Syddansk Universitet.

De øvrige videregående uddannelsesinstitutioner inkluderer bl.a.: erhvervsakademier, professionshøjskoler, biblioteksskoler, musikonservatorier mv.

Tilladelser til videregående uddannelse (Danske Uni. og øvrige inst.) - fordelt på de største nationaliteter 2014



Opholdstilladelser med henblik på uddannelse - fordelt på kategorier 2014



Opholdstilladelser til au pair personer 2009 - 2014

Nationalitet	2009	2010	2011	2012	2013	2014
Filippinerne	2.165	2.140	1.950	1.717	1.646	1.559
Kenya	22	19	36	43	61	55
Ukraine	84	87	87	74	57	52
Nepal	22	7	12	23	31	38
USA	21	20	27	14	20	30
Øvrige	459	376	297	233	174	174
I alt	2.773	2.649	2.409	2.104	1.989	1.908

Au pair:

Opholdstilladelse som au pair gives med det formål at forbedre au pair personens sproglige og eventuelt faglige kundskaber samt udvide vedkommendes kulturelle horisont gennem opnåelse af et bedre kendskab til Danmark.

Der stilles visse krav som skal være opfyldt af ansøger, værtsfamilie eller begge parter:

Til ansøger stilles bl.a. krav ift. alder, civilstatus, uddannelsesmæssig baggrund og sproglige kompetencer

Til værtsfamilien stilles bl.a. krav ift. hjemmeboende børn, statsborgerskab, selvforsørgelse, og at familien ikke er omfattet af karenperiode for tidligere misbrug af ordningen.

Der stilles desuden en række øvrige krav under opholdet, bl.a. omkring karakteren af de huslige pligter, som au pairen skal udføre i familien, månedlig udbetaling af et fast lomme pengebeløb og maksimalt antal timer, hvor der må udføres huslige pligter.

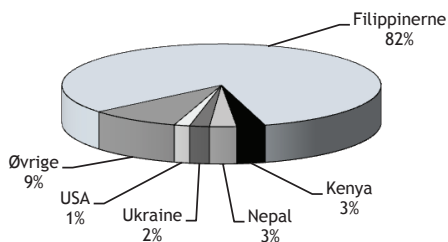
Se brugerportalen www.nvidanmark.dk for en nærmere beskrivelse af øvrige krav og vilkår, opholdstilladelsens varighed mv.

Opholdstilladelser til praktikanter 2009 - 2014

Nationalitet	2009	2010	2011	2012	2013	2014
Ukraine	1.642	1.259	1.138	1.096	1.079	1.172
USA	29	66	61	62	78	75
Kina	15	13	17	30	33	42
Brasilien	90	77	46	32	35	33
Tyrkiet	5	3	12	15	24	23
Øvrige	379	229	192	156	183	197
I alt	2.160	1.647	1.466	1.391	1.432	1.542

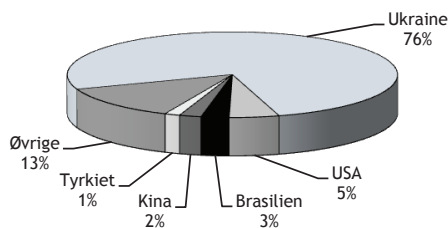
Opholdstilladelser til au pair personer - fordelt på de største nationaliteter 2014

1.908 tilladelser



Opholdstilladelser til praktikanter - fordelt på de største nationaliteter 2014

1.542 tilladelser



EU/EØS

Afgørelser vedrørende EU/EØS-borgere 2014 *

Afgørelser/Kategori	Nationalitet	2013 I alt	udvalgte nationaliteter 2014				2014 I alt
			Rumænien	Polen	Tyskland	Litauen	
Tilladelse		32.027	6.136	5.871	3.147	2.695	35.415
- heraf til lønarbejde **		14.741	3.919	4.105	770	1.792	16.944
- heraf til uddannelse		9.372	807	523	1.613	403	9.616
- heraf til fam.medl. til EU/EØS-statsborgere ***		3.883	702	778	218	267	4.410
- heraf tilstrækkelige midler		3.898	704	450	541	226	4.372
- heraf øvrige ****		133	4	15	5	7	73
Afslag		198	44	34	4	11	201
I alt		32.225	6.180	5.905	3.151	2.706	35.616

* Registreringsbeviser gives til EU/EØS-statsborgere og statsborgere fra Schweiz, der er omfattet af EU-reglerne; opholdskort gives til tredjelandsstatsborgere, der er omfattet af EU-reglerne.

** Kategorien 'Lønarbejde' omfatter lønnet beskæftigelse og udstationerede.

*** Omfatter familiemedlemmer, uanset om de er EU/EØS-statsborgere eller ej.

**** Omfatter kategorierne: selvstændigt erhvervsdrivende (70 beviser i 2014) og pensionister (3 beviser i 2014).

Kort om opholdsret for EU/EØS-statsborgere:

EU-statsborgere har ret til frit at færdes og opholde sig i andre medlemsstater med de begrænsninger og på de betingelser, der er fastsat i traktaterne og i gennemførelsesbestemmelserne hertil.

En EU-statsborger, der er i besiddelse af et gyldigt identitetskort eller pas, kan indrejse og opholde sig i Danmark indtil tre måneder fra indreisen, eller indtil seks måneder hvis den pågældende er jobsøgende. Herefter har den pågældende ret til ophold som jobsøgende, så længe det kan dokumenteres, at den pågældende fortsat søger arbejde og har reelle muligheder for at blive ansat.

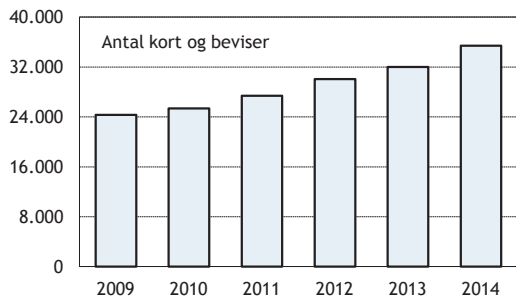
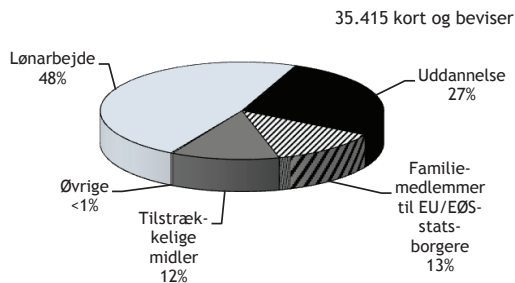
Ved ophold ud over de tre eller seks måneder, skal EU-statsborgeren opfylde betingelserne for ret til ophold i EU-opholdsbekendtgørelsen samt ansøge om et registreringsbevis. Ansøgningen indgives til Statsforvaltningen med Udlændingestyrelsen som klageinstans.

Familiemedlemmer til en EU-statsborger har mulighed for at søge om registreringsbevis eller opholdskort efter betingelserne i EU-opholdsbekendtgørelsen. En EU-statsborger har tillige mulighed for at søge om opholdstilladelse efter reglerne i udlændingeloven.

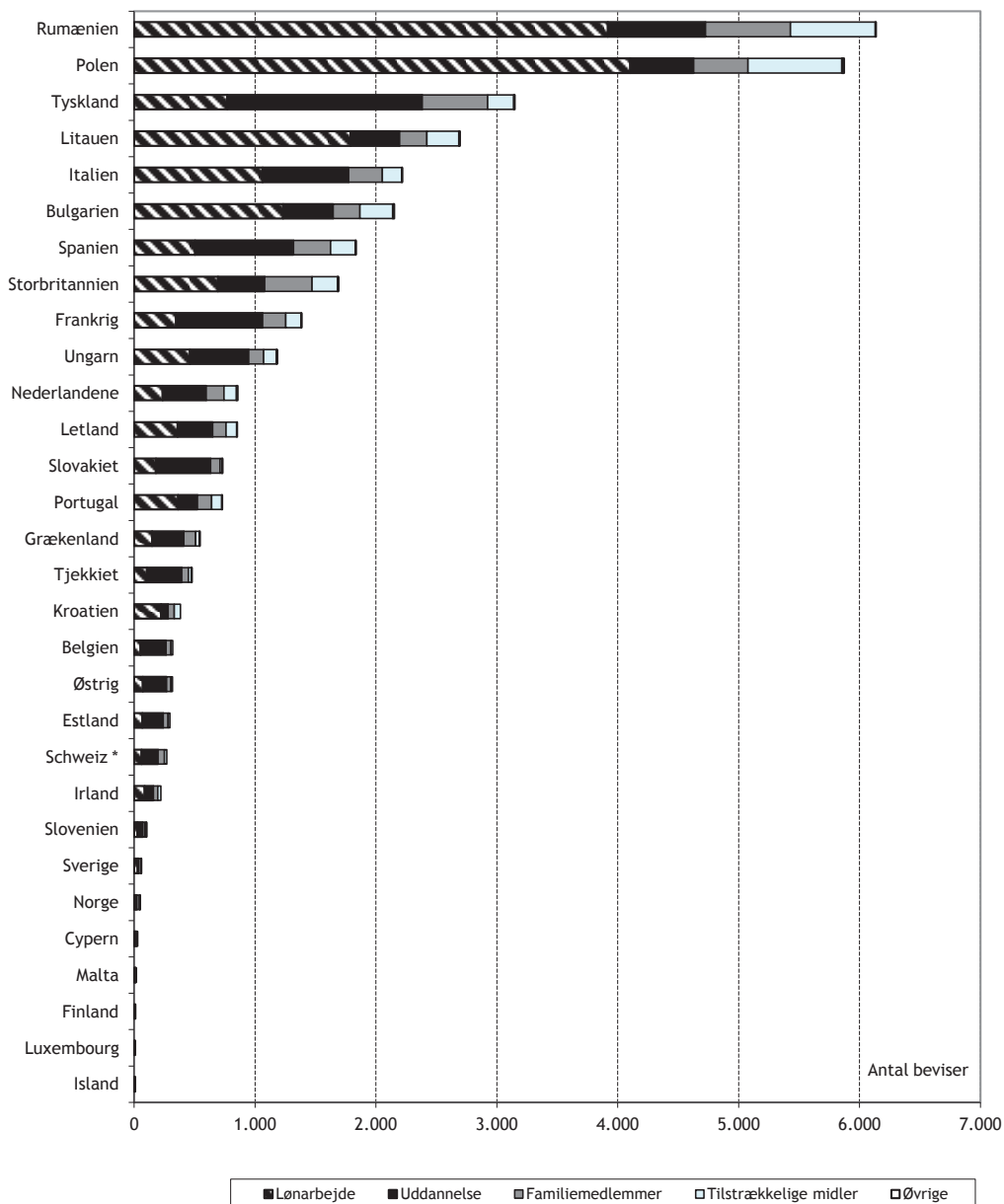
EØS-statsborgere og statsborgere fra Schweiz er omfattet af samme regler som EU-statsborgere.

EØS-landene er, udover EU-landene, Liechtenstein, Island og Norge.

Nordiske statsborgere kan uden tilladelse indrejse og opholde sig i Danmark.

Opholdskort og registreringsbeviser
2009 - 2014Opholdskort og registreringsbeviser
- fordelt på udvalgte kategorier 2014

Registreringsbeviser 2014 - fordelt på udvalgte kategorier for EU/EØS-landene samt Schweiz *



Note: Tallene vedrører kun førstegangsansøgninger.

* Schweiz er hverken EU- eller EØS-medlem, men er omfattet af bestemmelserne i den danske EU-opholdsbekendtgørelse på lige fod med EU/EØS-landene. Statsborgere fra Schweiz har derfor adgang til at søge om et registreringsbevis.

Opholdskort og registreringsbeviser med henblik på lønarbejde 2009 - 2014 *

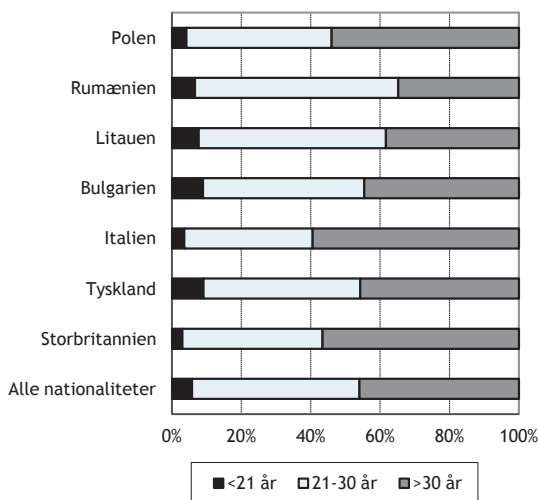
Nationalitet	2009	2010	2011	2012	2013	2014
Polen	3.745	2.995	3.205	3.386	3.701	4.105
Rumænien	1.219	1.641	2.268	2.850	3.451	3.919
Litauen	1.034	1.096	1.241	1.354	1.320	1.792
Bulgarien	553	722	803	1.040	1.163	1.232
Italien	344	378	421	494	746	1.063
Tyskland	1.280	934	778	711	679	770
Storbritannien	572	523	577	577	608	693
Øvrige	2.272	2.271	2.380	2.752	3.073	3.370
I alt	11.019	10.560	11.673	13.164	14.741	16.944

Registreringsbeviser med henblik på uddannelse 2009 - 2014 *

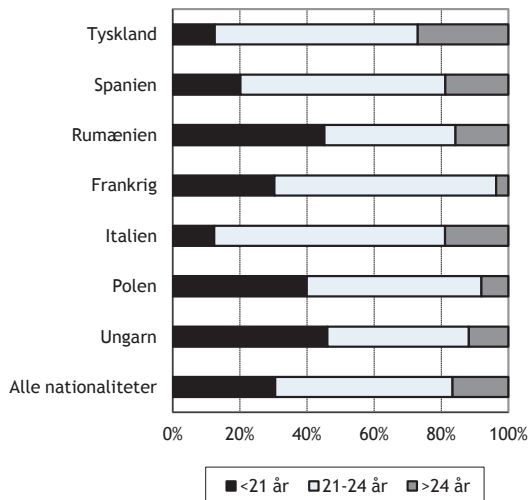
Nationalitet	2009	2010	2011	2012	2013	2014
Tyskland	569	1.305	1.449	1.393	1.556	1.613
Spanien	800	947	923	887	796	814
Rumænien	1.160	755	791	768	749	807
Frankrig	590	946	920	951	876	716
Italien	875	642	590	642	649	710
Polen	619	728	720	617	640	523
Ungarn	221	210	183	375	457	486
Øvrige	3.140	3.421	3.458	3.571	3.649	3.947
I alt	7.974	8.954	9.034	9.204	9.372	9.616

* Nationaliteterne er udvalgt på baggrund af de største nationaliteter for de enkelte kategorier i 2014.

Opholdskort og registreringsbeviser med henblik på lønarbejde - fordelt på de største nationaliteter og alder 2014



Registreringsbeviser med henblik på uddannelse - fordelt på de største nationaliteter og alder 2014



VISUM

Introduktion til visumområdet

Hvis man som udlænding ønsker at besøge Danmark for en kort periode (max. 90 dage), skal man have et visum, hvis man er statsborger i et visumpligtigt land. Formålet med et visum er, at man kan besøge Danmark og/eller de andre Schengenlande i en kortere periode. Et visum giver ikke ret til at arbejde.

Statsborgere fra de øvrige nordiske lande kan frit indrejse og opholde sig i Danmark.

EU/EØS-statsborgere, udlændinge, med opholdskort udstedt i et Schengenland efter EU-reglerne om fri bevægelighed, udlændinge, der har opholdstilladelse i et andet Schengenland, samt statsborgere fra visumfri lande behøver ikke visum for at indrejse og opholde sig i Danmark.

Et visum udstedes som udgangspunkt med gyldighed for hele Schengenområdet og kan udstedes i en periode på op til 90 dage indenfor en periode på 180 dage. Der kan i særlige tilfælde udstedes et visum alene med gyldighed for Danmark. Der kan gives afslag på visum, hvis udlændingemyndighederne vurderer, at der er risiko for, at en udlænding uden lovligt grundlag vil tage fast eller længerevarende ophold i Danmark, eller at pågældende vil udgøre en sikkerhedsrisiko.

Nogle grundlæggende betingelser skal være opfyldt for, at udlændingen kan få visum: Udlændingen må ikke være indberettet som uønsket til SchengenInformationSystemet (SIS) eller være på EU's eller FN's sanktionslister. Udlændingen skal have pas eller anden rejselegitimation, der er gyldigt i tre måneder ud over visummets udløbsdato og ikke er udstedt for mere end 10 år siden samt en rejseygeforsikring, og må ikke være udvist og have et indrejseforbud i Danmark. Udlændingen skal have tilstrækkelige midler til at betale for opholdet og hjemrejsen.

Ansøgning om visum indgives via en dansk repræsentation i udlandet. Visse steder har Udenrigsministeriet indgået repræsentationsaftaler med andre lande, som behandler visumansøgninger på Danmarks vegne.

Størstedelen af sager om visum til Danmark afgøres på de danske repræsentationer, som kan meddele tilladelse (*bona fide*). Repræsentationerne kan ikke meddele afslag, ligesom mere komplicerede sager forelægges Udlændingestyrelsen til afgørelse. Udlændingestyrelsens afgørelser om afslag på visum kan påklages til Justitsministeriet. Fra 1. maj 2015 har repræsentationerne mulighed for at give afslag på visum. Disse afslag vil som udgangspunkt blive påklaget automatisk til Udlændingestyrelsen.

Visumansøgninger kan i udvalgte lande indgives til et outsourcingbureau som supplement til repræsentationerne.

Der kan bl.a. meddeles visum med henblik på familie- og turistbesøg, deltagelse i kulturelle begivenheder samt forretningsbesøg.

Se brugerportalen www.nyidanmark.dk for en nærmere introduktion til visumområdet.

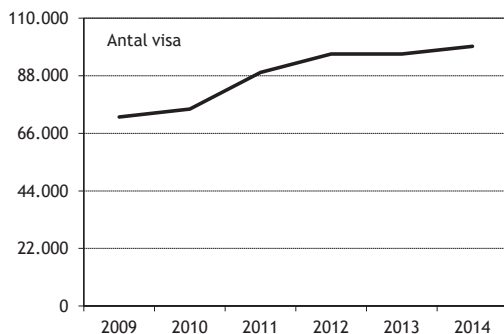
Visumafgørelser 2009 - 2014

Myndighed	Afgørelser	2009	2010	2011	2012	2013	2014
Udenrigsministeriet (repræsentationerne) *	Tilladelser	72.228	75.262	89.303	96.294	96.299	99.232
	Afslag						
Udlændingestyrelsen	Tilladelser	9.622	6.712	6.154	4.612	3.596	3.170
	Afslag	4.629	5.099	4.993	5.856	5.862	5.709
I alt		86.479	87.073	100.450	106.762	105.757	108.111

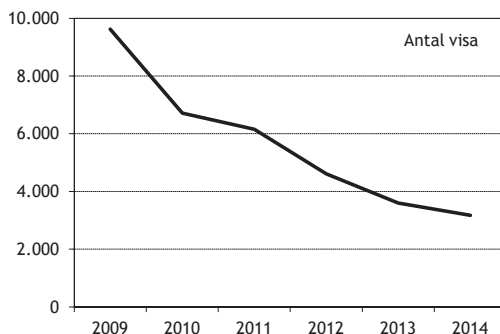
* Inklusiv afgørelser danske repræsentationer meddeler i repræsentation for andre lande, men eksklusiv afgørelser andre lande træffer i repræsentation for Danmark.

Note: Udlændingestyrelsens afgørelse om afslag på visum kan påklages til Justitsministeriet. Omgørelsesprocenten har i de senere år ligget i størrelsesordenen omkring 1 %.

Visa udstedt af Udenrigsministeriet (repræsentationerne) 2009 - 2014

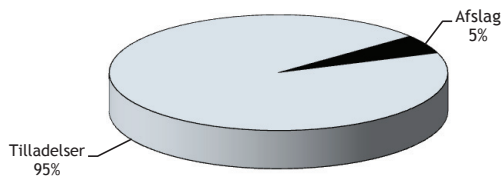


Visa udstedt af Udlændingestyrelsen 2009 - 2014



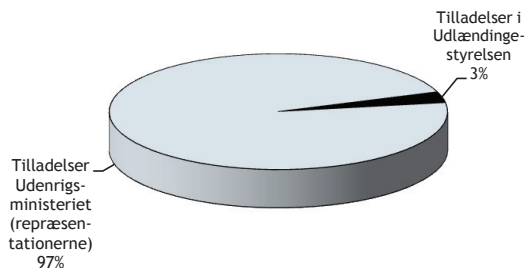
Alle visumafgørelser 2014

108.111 afgørelser



Alle udstedte visa - fordelt på myndigheder 2014

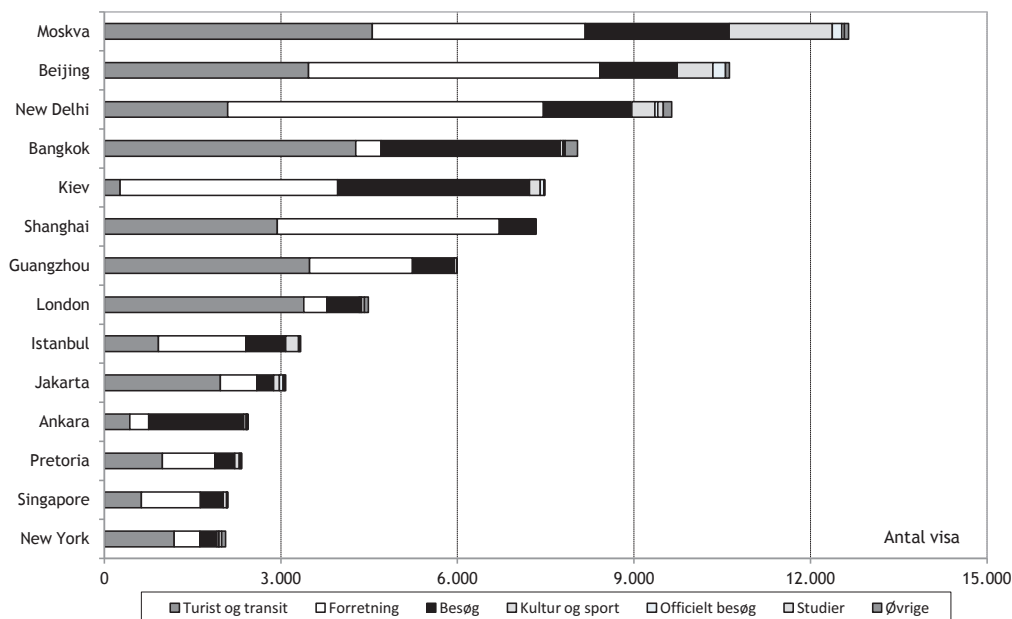
102.402 visa



Udstedte visa i Udenrigsministeriet (repræsentationerne) og Udlændingestyrelsen 2014

Rejseformål	2013 I alt	udvalgte rejseformål 2014						2014 I alt
		Turist/ transit	Forret- ning	Besøg	Kultur/ sport	Officielt besøg	Studier	
Myndighed/nationalitet								
Udenrigsministeriet (repræsentationerne) (A)	96.299	33.534	33.248	23.692	4.721	1.566	1.029	99.232
Kina	25.846	13.020	10.831	2.709	670	219	56	27.639
Indien	11.757	3.387	6.657	1.709	406	40	92	12.473
Rusland	13.574	4.685	3.342	2.134	1.558	113	51	11.969
Thailand	5.131	4.524	414	3.052	44	17	17	8.266
Ukraine	6.672	327	3.691	3.293	196	65	6	7.591
Øvrige	33.319	7.591	8.313	10.795	1.847	1.112	807	31.294
Udlændingestyrelsen (B)	3.596	200	265	2.518	84	61	11	3.170
Kina	92	6	21	67	3	0	0	97
Indien	96	5	3	54	2	0	0	65
Rusland	84	15	6	41	9	0	0	71
Thailand	288	34	2	229	0	0	0	269
Ukraine	159	5	10	151	0	0	0	169
Øvrige	2.877	135	223	1.976	70	61	11	2.499
I alt (A+B)	99.895	33.734	33.513	26.210	4.805	1.627	1.040	102.402

Udstedte visa
- fordelt på udvalgte repræsentationer og rejseformål 2014



BILAG

Bilag 1: Antal opholdstilladelser mv. på hovedsagsområderne 2014

Kategori	A) Asyl mv.	B) Familiesammenføring mv.				C) Erhverv			
	I alt A) *	Familiesammenføring	- heraf familiesammenføring efter EU-reglerne, hvor ref. er dansk statsborger	Øvrige opholdssager **	I alt B)	Ordninger under Job-planen mv.	Øvrigt lønarbejde og selvst. erhverv	Øvrige erhvervs-sager ***	I alt C)
Nationalitet									
Afghanistan	167	257	9	33	290	1	0	0	1
Australien	0	43	5	6	49	79	23	57	159
Brasilien	0	76	4	2	78	59	71	44	174
Bulgarien	0	1	0	1	2	0	0	8	8
Canada	0	33	3	10	43	126	64	75	265
Filippinerne	0	339	13	8	347	52	141	51	244
Frankrig	0	0	0	0	0	0	0	9	9
Grækenland	0	0	0	0	0	0	0	1	1
Indien	3	49	4	0	49	2.108	84	1.002	3.194
Iran	139	123	2	7	130	614	76	412	1.102
Italien	0	2	0	1	3	0	0	1	1
Japan	0	22	2	0	22	47	56	53	156
Kina	0	194	6	12	206	808	206	464	1.478
Letland	0	0	0	2	2	0	0	2	2
Litauen	0	1	1	0	1	0	0	2	2
Nederlandene	0	1	0	0	1	0	0	6	6
Nepal	0	46	0	1	47	178	4	220	402
Pakistan	9	114	17	0	114	355	13	406	774
Polen	0	7	3	0	7	0	0	15	15
Portugal	0	0	0	2	2	0	0	4	4
Rumænien	0	2	0	0	2	0	0	22	22
Rusland	122	89	9	2	91	91	36	82	209
Slovakiet	0	0	0	0	0	0	0	0	0
Somalia	397	317	0	25	342	0	0	0	0
Spanien	0	5	4	0	5	0	0	1	1
Statsløse	571	201	2	12	213	10	1	2	13
Storbritannien	0	12	8	1	13	0	0	72	72
Syrien	4.126	1.465	1	36	1.501	10	3	8	21
Thailand	0	454	10	13	467	30	35	25	90
Tjekkiet	0	0	0	6	6	0	0	0	0
Tyrkiet	0	245	34	2	247	61	21	38	120
Tyskland	0	5	2	215	220	0	0	23	23
Ukraine	1	161	6	5	166	75	635	495	1.205
Ungarn	0	0	0	0	0	0	0	1	1
USA	0	159	7	15	174	463	158	302	923
Øvrige	569	1.304	78	99	1.403	787	286	666	1.739
I alt 2014	6.104	5.727	230	516	6.243	5.954	1.913	4.569	12.436
I alt 2013	3.889	5.112	346	404	5.516	5.985	1.781	3.763	11.529

Note: Tallene omfatter tilladelser mv. meddelt på baggrund af førstegangsansøgninger og vedrører alle myndigheder. Oversigten viser de største nationaliteter på hovedsagsområderne under ét. For en generel introduktion til tallene henvises til det metodiske afsnit side 8-9. For en mere detaljeret oversigt over de største nationaliteter for de enkelte hovedsagstyper henvises til de følgende bilag.

* Omfatter alle kategorier på asylområdet mv.

** Omfatter alle øvrige kategorier på familiesammenføringsområdet mv.: adoption mv., andre familiemedlemmer end børn under 15 år og ægtefæller / faste samlever, dansk mindretal, tidligere dansk indfødsret, dansk afstamning og øvrige opholdssager.

*** Omfatter alle øvrige kategorier på erhvervsområdet: trainees, specialister, familiemæssig tilknytning til person med opholdstilladelse på erhvervsområdet, arbejdsmarkedstilknytning, Associeringsaftalen, erhverv på Grønland/Færøerne samt medfølgende familie.

D) Studie mv.					E) EU/EØS				I alt A)+B)+C)+D)+E)	Kategori	Nationalitet
Uddannelse	Au pair	Praktikanter	Øvrige studie-sager mv. ****	I alt D)	Løn-arbejde	Uddannelse	Øvrige EU/EØS-sager *****	I alt E)			
4	0	0	1	5	0	0	0	0	463	Afghanistan	
365	3	9	110	487	0	0	12	12	707	Australien	
208	20	33	24	285	0	0	21	21	558	Brasilien	
0	0	0	0	0	1.232	414	504	2.150	2.160	Bulgarien	
288	5	12	85	390	0	0	26	26	724	Canada	
57	1.559	5	11	1.632	0	0	35	35	2.258	Filippinerne	
0	0	0	0	0	346	716	321	1.383	1.392	Frankrig	
0	0	0	0	0	149	261	133	543	544	Grækenland	
184	1	18	37	240	0	0	30	30	3.516	Indien	
49	1	3	30	83	0	0	3	3	1.457	Iran	
0	0	0	1	1	1.063	710	444	2.217	2.222	Italien	
188	2	8	110	308	0	0	3	3	489	Japan	
980	15	42	72	1.109	0	0	18	18	2.811	Kina	
0	0	0	1	1	359	291	201	851	856	Letland	
0	0	0	0	0	1.792	403	500	2.695	2.698	Litauen	
0	0	0	0	0	236	361	258	855	862	Nederlandene	
577	38	2	178	795	0	0	24	24	1.268	Nepal	
51	0	1	23	75	0	0	101	101	1.073	Pakistan	
0	0	0	0	0	4.105	523	1.243	5.871	5.893	Polen	
0	0	0	0	0	363	160	203	726	732	Portugal	
0	0	0	0	0	3.919	807	1.410	6.136	6.160	Rumænien	
88	4	15	4	111	0	0	25	25	558	Rusland	
0	0	0	0	0	180	452	98	730	730	Slovakiet	
0	0	0	0	0	0	0	0	0	739	Somalia	
0	0	0	0	0	505	814	513	1.832	1.838	Spanien	
1	0	0	0	1	0	0	6	6	804	Statsløse	
4	0	0	0	4	693	386	610	1.689	1.778	Storbritannien	
11	0	0	4	15	0	0	2	2	5.665	Syrien	
58	15	16	1	90	0	0	15	15	662	Thailand	
0	0	0	0	0	106	287	83	476	482	Tjekkiet	
174	1	23	19	217	0	0	39	39	623	Tyrkiet	
0	0	0	3	3	770	1.613	764	3.147	3.393	Tyskland	
25	52	1.172	4	1.253	0	0	57	57	2.682	Ukraine	
0	0	0	0	0	461	486	235	1.182	1.183	Ungarn	
2.738	30	75	72	2.915	0	0	61	61	4.073	USA	
1.375	162	108	479	2.124	665	932	857	2.454	8.289	Øvrige	
7.425	1.908	1.542	1.269	12.144	16.944	9.616	8.855	35.415	72.342	I alt 2014	
6.982	1.989	1.432	1.198	11.601	14.741	9.372	7.914	32.027	64.562	I alt 2013	

**** Omfatter alle øvrige kategorier på studieområdet mv.: Volontører og Working Holiday, familiemæssig tilknytning til person med opholdstilladelse på studieområdet, religiøse forkyndere, studie på Grønland/Færøerne samt medfølgende familie og Friby-ordningen.

***** Omfatter alle øvrige kategorier på EU/EØS-området: familiemæssig tilknytning til EU/EØS-statsborgere, tilstrækkelige midler, selvstændigt erhvervsdrivende og pensionerede arbejdstagere og selvstændigt erhvervsdrivende.

Bilag 2: Antal personer, som har søgt om asyl i Danmark 2014 (bruttoansøgetallet) *

Nationalitet	Måned												I alt 2014	I alt 2013
	Jan.	Feb.	Mar.	Apr.	Maj	Jun.	Jul.	Aug.	Sep.	Okt.	Nov.	Dec.		
Afghanistan	35	22	13	32	15	32	27	33	34	31	18	21	313	426
Albanien	8	1	10	5	4	5	2	1	4	3	8	10	61	67
Algeriet	14	11	8	5	10	4	6	14	10	10	13	19	124	109
Armenien	3	3	4	12	7	7	5	12	12	19	11	8	103	108
Azerbajdzhan	1	0	4	3	0	5	0	5	0	0	1	0	19	15
Bangladesh	7	3	4	2	1	3	4	4	1	1	1	3	34	48
Bosnien-Hercegovina	1	0	0	6	1	0	4	3	3	0	0	4	22	60
Burma	2	1	0	0	0	2	2	0	9	16	1	0	33	35
Colombia	0	0	0	0	0	1	0	0	0	0	0	0	1	7
Congo, DRC	0	2	0	0	6	2	3	3	0	0	3	1	20	40
Eritrea	7	7	12	30	57	148	513	604	523	311	63	10	2.285	98
Etiopien	4	1	3	12	17	12	13	4	18	22	8	2	116	22
Georgien	7	1	7	5	5	11	17	28	4	11	9	6	111	68
Ghana	2	1	3	1	1	3	2	2	1	3	0	3	22	37
Hviderusland	5	1	8	8	0	9	3	0	1	9	6	10	60	52
Indien	1	1	5	0	3	4	0	1	2	5	2	0	24	30
Irak	10	23	12	2	5	11	27	18	10	8	11	14	151	113
Iran	21	18	19	24	22	14	17	26	26	35	26	36	284	375
Kina	2	2	1	3	3	6	1	4	4	2	1	1	30	27
Kosovo	3	5	0	3	7	10	4	8	2	17	6	11	76	81
Libanon	3	1	5	2	3	3	3	3	3	9	10	0	45	42
Libyen	3	4	2	5	0	2	3	2	6	9	7	8	51	57
Marokko	26	11	17	12	17	16	16	12	25	19	21	36	228	167
Nigeria	8	5	4	8	9	15	11	10	6	7	7	8	98	142
Pakistan	3	7	10	6	1	9	8	6	4	8	5	3	70	75
Rusland	94	45	31	108	41	57	31	37	22	32	10	14	522	982
Serbien	11	8	8	3	8	6	21	2	18	7	7	6	105	466
Somalia	46	47	56	49	81	81	57	87	75	54	31	19	683	965
Sri Lanka		2	1	1	2	1	0	0	7	1	3	6	24	25
Statsløse	35	36	26	48	81	62	94	156	319	230	203	72	1.362	425
Sudan	5	5	6	2	5	2	8	12	20	15	9	4	93	54
Syrien	155	142	184	190	271	424	785	1.128	1.936	903	569	400	7.087	1.710
Tunesien	5	1	10	6	2	4	5	8	5	8	2	4	60	85
Uganda	0	1	1	2	6	5	4	7	2	4	3	0	35	35
Ukraine	3	4	11	2	3	3	14	31	12	26	10	13	132	38
Øvrige	37	22	22	15	29	30	23	31	23	22	31	23	308	471
I alt 2014	567	444	507	612	723	1.009	1.733	2.302	3.147	1.857	1.116	775	14.792	7.557
<i>Kumulativt 2014</i>	<i>567</i>	<i>1.011</i>	<i>1.518</i>	<i>2.130</i>	<i>2.853</i>	<i>3.862</i>	<i>5.595</i>	<i>7.897</i>	<i>11.044</i>	<i>12.901</i>	<i>14.017</i>	<i>14.792</i>		
I alt 2013	761	590	601	581	506	533	642	705	687	757	660	534		7.557
<i>Kumulativt 2013</i>	<i>761</i>	<i>1.351</i>	<i>1.952</i>	<i>2.533</i>	<i>3.039</i>	<i>3.572</i>	<i>4.214</i>	<i>4.919</i>	<i>5.606</i>	<i>6.363</i>	<i>7.023</i>	<i>7.557</i>		

* Statistik vedrørende asylansøgninger er leveret af Rigspolitiet (NUC) på baggrund af registreringer i POLSAS.

Note: Bruttoansøgetallet angiver samtlige personer, der indgiver ansøgning om asyl i Danmark - uanset om de får deres asylsag realitetsbehandlet i Danmark eller ej, dvs. inkl. personer, der udsendes til et sikkert tredjeland, overføres/tilbageføres til et andet EU-land efter Dublin-forordningen eller frafalder/forsvinder i den indledende asylfase.

Bilag 3: Antal afgørelser vedrørende registrerede asylansøgere 2014

Myndighed	Udlændingestyrelsen (1. instans)					Flygtningenævnet (2. instans)			
	Tilladelser		Afslag		I alt	Tilladelser		Stadfæstelser af afslag	I alt
	K-status	B-status	Normal-procedure	ÅG/ÅGH		K-status	B-status/de facto-status		
Nationalitet									
Afghanistan	8	67	128		203	16	47	133	196
Albanien			3	36	39			21	21
Algeriet			8	10	18	1		11	12
Armenien		1	56		57	2	8	48	58
Azerbajdzhan	5		13		18		2	6	8
Bangladesh			69		69	3	1	76	80
Bosnien-Hercegovina			3	20	23		2		2
Burma	1		22		23	3		24	27
Colombia					0				0
Congo, DRC	4	1	14		19	9	3	9	21
Eritrea	193	17	9		219	4	1	4	9
Etiopien	11	4	37		52	2	1	23	26
Georgien			21	2	24			17	17
Ghana			24		23			17	17
Hviderusland			14	1	15			7	7
Indien			10	4	14			15	15
Irak	3	6	73		82	1	5	49	55
Iran	60	6	93		159	69	3	66	138
Kina			12	11	23			11	11
Kosovo	1		8	36	45			5	5
Libanon		5	20	1	26		5	7	12
Libyen	1		5	1	7			7	7
Marokko	1		10	19	30			11	11
Nigeria			37	1	38	2		47	49
Pakistan	2		28	5	35	5		37	42
Rusland	25	66	243	2	336	13	13	234	260
Serbien			2	89	91				0
Somalia	6	352	305		663	7	7	372	386
Sri Lanka	2		15		17	2	2	12	16
Statsløse	291	256	60	8	615		15	42	57
Sudan	3		9	1	13	5	2	9	16
Syrien	3.122	864	137		4.123	7	9	38	54
Tunesien			8	3	11			8	8
Uganda	8		14		22	4	1	9	14
Ukraine			9		9	1		17	18
Øvrige	5	1	122	54	182	5	1	114	120
I alt 2014	3.752	1.646	1.641	304	7.343	161	128	1.506	1.795
I alt 2013	1.606	1.136	1.629	650	5.021	266	283	1.115	1.664

Note: Der er ikke en direkte sammenhæng mellem antallet af asylansøgere i 2014 og antallet af afgørelser i 2014, idet samtlige asylansøgere i denne periode ikke nødvendigvis får deres ansøgning afgjort i 2014. I relation til Udlændingestyrelsens afslagsstal gælder endvidere som udgangspunkt, at en person, der får afslag med klageadgang til Flygtningenævnet, vil tælle med i opgørelsen over såvel afslag i Udlændingestyrelsen som tilladelse (dvs. omgørelse af Udlændingestyrelsens afslag) eller afslag i nævnet - eventuelt med en tidsforskydning i kalenderåret på afgørelserne.

Vetoprocenten i åbenbart grundløs-sager (ÅG/ÅGH), dvs. de tilfælde, hvor Dansk Flygtningehjælp ikke er enig med Udlændingestyrelsen i, at asylsagen er åbenbart grundløs, udgjorde cirka 9 procent i 2014.

Bilag 4: Antal opholdstilladelser i asylsager mv. 2014

Afgørelsestype	A) Flygtningestatus					B) Andet grundlag		I alt
	Registrerede asylansøgere				Kvote *	Hum. oph. tilladelse	Andre grunde **	(A+B)
	1. instans		2. instans					
	K-status	B-status	K-status	B-status/ de facto-status				
Nationalitet								
Afghanistan	8	67	16	47		22	7	167
Albanien								0
Algeriet			1					1
Armenien		1	2	8				11
Azerbajdzhan	5			2			7	14
Bangladesh			3	1			1	5
Bosnien-Hercegovina				2		3		5
Burma	1		3					4
Colombia					101			101
Congo, DRC	4	1	9	3	31			48
Eritrea	193	17	4	1	5			220
Etiopien	11	4	2	1				18
Georgien								0
Ghana								0
Hviderusland						3		3
Indien							3	3
Irak	3	6	1	5	2	3	2	22
Iran	60	6	69	3			1	139
Kina								0
Kosovo	1						2	3
Libanon		5		5				10
Libyen	1							1
Marokko	1							1
Nigeria			2					2
Pakistan	2		5			2		9
Rusland	25	66	13	13		5		122
Serbien								0
Somalia	6	352	7	7	23	2		397
Sri Lanka	2		2	2			4	10
Statsløse	291	256		15	8	1		571
Sudan	3		5	2	26	4		40
Syrien	3.122	864	7	9	124			4.126
Tunesien								0
Uganda	8		4	1				13
Ukraine			1					1
Øvrige	5	1	5	1	24	1		37
I alt 2014	3.752	1.646	161	128	344	46	27	6.104
I alt 2013	1.606	1.136	266	283	515	65	18	3.889

* Tallet dækker over det faktisk anvendte antal pladser til genbosætning.

** Omfatter bl.a. uledsagede mindreårige asylansøgere og opholdstilladelse til asylansøgere på grund af udsendelsehindringer. Omfatter tilladelser meddelt af Udlændingestyrelsen og Justitsministeriet.

Bilag 5: Antal visiteringer af flygtninge fordelt på regioner og kommuner 2009 - 2014

	2009	2010	2011	2012	2013	2014
Visiteringer i alt	1.351	2.068	2.242	2.511	3.780	6.048

Region Hovedstaden

Kommune	2009	2010	2011	2012	2013	2014
Frederikssund Kommune	19	31	33	28	44	77
Bornholms Regionskommune	14	34	18	28	28	74
Gribskov Kommune	21	27	31	29	44	71
Helsingør Kommune	4	17	25	32	47	69
Frederiksberg Kommune	1	1	10	21	30	63
Rudersdal Kommune	15	18	17	16	37	61
Egedal Kommune	17	28	34	28	45	59
Hillerød Kommune	10	13	20	24	43	57
Gentofte Kommune	10	11	18	35	32	53
Lyngby-Taarbæk Kommune	6	6	16	19	40	51
Furesø Kommune	0	7	0	11	20	46
Allerød Kommune	13	14	15	22	25	35
Hørsholm Kommune	7	12	9	11	22	35
Halsnæs Kommune	7	6	9	20	18	34
Tårnby Kommune	4	15	16	25	18	31
Dragør Kommune	5	11	10	11	20	28
Øvrige kommuner	12	16	18	70	59	81
I alt	165	267	299	430	572	925

Region Syddanmark

Kommune	2009	2010	2011	2012	2013	2014
Esbjerg Kommune	26	42	55	52	85	146
Odense Kommune	2	12	30	49	70	144
Vejle Kommune	24	38	53	29	48	112
Kolding Kommune	20	27	42	40	54	104
Svendborg Kommune	11	27	35	24	59	88
Assens Kommune	26	31	36	36	58	85
Haderslev Kommune	21	36	39	35	49	83
Faaborg-Midtfyn Kommune	27	31	26	39	56	76
Aabenraa Kommune	20	29	32	41	40	76
Sønderborg Kommune	21	35	29	44	45	74
Vejen Kommune	20	24	37	30	46	68
Middelfart Kommune	23	27	28	29	46	66
Varde Kommune	20	29	31	36	54	64
Nyborg Kommune	14	18	17	27	39	55
Tønder Kommune	17	22	27	22	28	53
Nordfyns Kommune	17	22	22	23	28	48
Kerteminde Kommune	10	8	19	19	34	44
Billund Kommune	11	12	16	26	31	42
Øvrige kommuner	9	29	26	42	52	67
I alt	339	499	600	643	922	1.495

Note: Der er ikke en direkte sammenhæng mellem antallet af personer, der har fået asyltilladelse i 2014 og antallet af visiteringer i 2014, idet samtlige personer, som meddeles asyltilladelse, ikke nødvendigvis bliver visiteret i 2014. Nogle af disse personer har f.eks. en familiesammenføringstilladelse i forvejen, og skal derfor ikke visiteres. Kommunerne er udvalgt på baggrund af, hvilke kommuner, der havde det største antal visiteringer i 2014.

Bilag 5 fortsat: Antal visiteringer af flygtninge fordelt på regioner og kommuner 2009 - 2014

Region Sjælland

Kommune	2009	2010	2011	2012	2013	2014
Roskilde Kommune	20	32	34	33	64	110
Guldborgsund Kommune	27	30	38	26	64	105
Holbæk Kommune	11	30	25	30	56	99
Vordingborg Kommune	24	40	32	41	56	88
Kalundborg Kommune	18	17	36	41	55	82
Næstved Kommune	19	54	63	51	66	77
Slagelse Kommune	12	25	32	35	54	77
Odsherred Kommune	20	25	19	24	43	62
Faxe Kommune	36	29	22	23	44	54
Lejre Kommune	16	24	28	29	35	54
Lolland Kommune	13	22	26	21	39	53
Sorø Kommune	15	23	23	22	45	52
Køge Kommune	17	17	20	10	31	49
Greve Kommune	1	3	16	6	18	46
Stevns Kommune	13	18	16	19	25	45
Øvrige kommuner	17	17	26	24	41	59
I alt	279	406	456	435	736	1.112

Region Midtjylland

Kommune	2009	2010	2011	2012	2013	2014
Århus Kommune	12	27	39	27	123	221
Randers Kommune	27	43	46	44	88	144
Viborg Kommune	46	54	71	77	94	140
Silkeborg Kommune	29	63	56	54	94	138
Herning Kommune	28	38	47	48	68	99
Skanderborg Kommune	31	35	31	46	62	95
Horsens Kommune	0	29	30	31	41	89
Holstebro Kommune	25	43	28	40	56	86
Hedensted Kommune	14	37	33	44	49	83
Favrskov Kommune	27	29	24	43	54	80
Ringkøbing-Skjern Kommune	19	37	25	37	53	78
Skive Kommune	23	26	24	31	58	77
Syddjurs Kommune	17	21	26	18	44	74
Norddjurs Kommune	13	21	19	35	41	65
Lemvig Kommune	8	13	9	18	28	38
Øvrige kommuner	17	44	42	44	76	118
I alt	336	560	550	637	1.029	1.625

Region Nordjylland

Kommune	2009	2010	2011	2012	2013	2014
Frederikshavn Kommune	2	38	38	50	95	144
Hjørring Kommune	15	30	34	50	86	137
Brønderslev Kommune	25	46	47	56	80	125
Thisted Kommune	36	46	46	44	49	90
Vesthimmerlands Kommune	28	32	29	39	52	89
Jammerbugt Kommune	61	64	53	49	50	87
Mariagerfjord Kommune	0	0	50	33	70	83
Aalborg Kommune	3	4	2	7	3	67
Øvrige kommuner	62	76	38	38	36	69
I alt	232	336	337	366	521	891

Note: Kommunerne er udvalgt på baggrund af, hvilke kommuner der havde det største antal visiteringer i 2014.

Bilag 6: Tilladelser og afslag til statsløse 2014 *

Afgørelser	2013	heraf 2014		2014 I alt
		Statsløse palæstinensere	Andre statsløse	
Tilladelser	413	150	421	571
- heraf konventionsstatus	172	56	235	291
- heraf b-status/de facto status	122	87	184	271
- heraf kvoteflygtninge	119	7	1	8
- heraf humanitær opholdstilladelse	0	0	1	1
- heraf andre grunde	0	0	0	0
Afslag **	150	28	104	132

* Afgørelserne vedrører alle myndigheder.

** Antallet af afslag i 2013 er korrigeret siden udgivelse af Tal og fakta 2013.

Note: Det bemærkes, at de fleste asylansøgere i kategorien 'andre statsløse' er fra Syrien.

Statsløse:

FN's konvention af 28. september 1954 om statsløse personers retsstilling, som Danmark har ratificeret, indeholder i art. 1, stk. 1, følgende definition af udtrykket *statsløs person*: "For denne konventions vedkommende betyder udtrykket »statsløs person« en person, som ingen stat i medfør af sin lovgivning anser som sin statsborger."

Konventionens formål er at ordne og forbedre retsstillingen for de personer, der ufrivilligt er kommet i den situation, at ingen stat anerkender dem som statsborgere. Konventionen har ikke til hensigt at give visse personer mulighed for selv at vælge, om de ønsker at være statsborger i en bestemt stat.

Personer, der søger asyl i Danmark, registreres ved deres ankomst i udlændingemyndighedernes registre. Udlændingestyrelsen søger i forbindelse med den første registrering at få klarlagt asylansøgerens identitet og nationalitet (statsborgerskab), herunder om asylansøgeren er statsløs. Registreringen sker på baggrund af asylansøgerens forklaring og eventuelle dokumenter mv. Herudover inddrager styrelsen oplysninger om forholdene i landet, hvor ansøgeren kommer fra. Udlændingestyrelsen vurderer efterfølgende under asylsagen, om der er grundlag for at ændre denne registrering.

Hvis en udlænding i Danmark mener, at vedkommende er registreret med forkerte data, f.eks. i relation til fødedato eller nationalitet (statsborgerskab) i udlændingemyndighedernes registre, kan pågældende til enhver tid henvende sig til Udlændingestyrelsen og anmode om at blive omregistreret. Udlændingestyrelsen træffer herefter afgørelse om, hvorvidt der er grundlag for at ændre den hidtidige registrering. Afgørelsen kan påklages til Justitsministeriet.

Yderligere oplysninger om statsløse findes på brugerportalen www.nyidanmark.dk.

Bilag 7: Antal opholdstilladelser i asylsager mv. 2009 - 2014

Kategori	2009	2010	2011	2012	2013	2014
Flygtningestatus (A)	1.279	1.961	2.057	2.460	3.806	6.031
- Konventionsstatus	414	797	957	1.267	1.872	3.913
- B-status/ de facto status	413	669	584	725	1.419	1.774
- Kvoteflygtninge	452	494	516	468	515	344
- Asylansøgninger indgivet i udlandet *	0	1	0	0	0	0
Andet grundlag (B)	97	163	192	123	83	73
- Humanitær opholdstilladelse	55	111	121	76	65	46
- Andre grunde	42	52	71	47	18	27
- heraf udsendelseshindre	6	1	0	13	0	7
I alt (A+B)	1.376	2.124	2.249	2.583	3.889	6.104

* Konventions- eller de facto-status meddelt på grundlag af asylansøgninger indgivet på danske repræsentationer i udlandet. Denne mulighed for at søge asyl blev afskaffet for ansøgninger indgivet efter den 1. juli 2002.

Bilag 8: Antal opholdstilladelser i asylsager mv. - udvalgte nationaliteter 2009 - 2014 *

Nationalitet	2009	2010	2011	2012	2013	2014
Afghanistan	253	573	536	294	361	167
Armenien	3	6	10	12	27	11
Azerbajdzhan	5	10	2	3	11	14
Centralafrikanske Republik	4	0	0	0	0	12
Colombia	0	0	2	94	129	101
Congo, DRC	152	110	159	16	161	48
Eritrea	4	16	39	23	79	220
Etiopien	0	7	8	14	6	18
Irak	190	71	45	20	24	22
Iran	167	260	315	393	427	139
Libanon	1	1	0	1	0	10
Rusland	80	121	121	149	258	122
Somalia	32	35	18	337	448	397
Sri Lanka	8	11	13	1	16	10
Statsløse	32	12	237	249	413	571
Sudan	12	12	14	11	39	40
Syrien	137	409	460	753	1.382	4.126
Uganda	2	1	7	6	17	13
Øvrige	294	469	263	207	91	63
I alt	1.376	2.124	2.249	2.583	3.889	6.104

* Nationaliteterne er udvalgt på baggrund af de største nationaliteter i 2014. Der henvises til bilag 4 for en oversigt over afgrænsningen af denne opgørelse.

Bilag 9: Antal personer som har søgt om familiesammenføring i Danmark 2014

Nationalitet	Måned												I alt 2014	I alt 2013
	Jan.	Feb.	Mar.	Apr.	Maj	Jun.	Jul.	Aug.	Sep.	Okt.	Nov.	Dec.		
Afghanistan	38	19	28	26	31	25	20	25	20	21	21	24	298	409
Australien	7	5	2	7	5	7	7	3	3	4	3	3	56	55
Bosnien-Hercegovina	5	9	4	4	6	6	2	5	9	11	10	3	74	81
Brasilien	13	4	10	5	7	13	10	13	7	16	9	13	120	108
Canada	3	3	3	6	3	3	6	3	7	2	10	3	52	39
Congo, DRC	1	6	10	14	4	3	2	15	8	4	1	3	71	42
Egypten	4	3	4	2	4	4	6	6	5	6	2	6	52	74
Eritrea	3	7	11	7	5	26	8	0	16	21	10	12	126	10
Filippinerne	49	33	46	34	36	39	55	41	46	36	38	23	476	535
Ghana	4	8	5	6	5	12	3	9	11	6	9	8	86	69
Indien	1	7	7	3	12	6	9	2	4	6	10	4	71	45
Irak	6	14	8	18	15	13	16	5	11	22	18	8	154	172
Iran	26	20	18	6	31	11	15	22	13	16	16	13	207	207
Jordan	4	5	5	3	2	3	3	5	2	5	4	5	46	28
Kenya	16	4	6	6	5	6	12	2	6	4	3	7	77	64
Kina	30	22	11	14	18	22	24	23	17	20	13	17	231	269
Kosovo	10	12	10	2	9	15	6	5	10	8	7	9	103	109
Libanon	16	6	4	1	11	9	4	6	5	10	8	7	87	70
Makedonien (FYROM)	5	8	5	2	8	3	5	6	6	9	11	5	73	71
Marokko	16	11	9	10	9	5	10	9	20	18	12	13	142	152
Nepal	3	5	2	4	6	3	3	4	3	10	10	12	65	27
Nigeria	8	7	2	4	3	6	8	10	3	4	4	9	68	54
Pakistan	18	15	19	17	13	18	20	10	21	19	25	15	210	242
Rusland	20	21	10	6	11	7	13	13	18	10	14	5	148	139
Serbien	5	5	16	4	4	7	4	8	17	6	11	7	94	94
Somalia	68	83	63	138	61	84	96	103	86	126	118	53	1.079	460
Sri Lanka	2	11	0	10	1	4	4	1	7	5	4	5	54	88
Statsløse	22	29	19	19	44	50	38	54	38	67	72	77	529	135
Syrien	134	175	170	147	230	336	319	337	542	623	795	959	4.767	647
Thailand	65	47	45	45	51	71	55	54	56	56	40	41	626	647
Tunisien	8	4	3	2	3	2	2	4	6	3	6	2	45	28
Tyrkiet	43	44	24	24	34	28	29	56	57	50	39	38	466	503
Uganda	9	7	12	2	3	5	4	6	3	3	8	0	62	52
Ukraine	20	15	18	9	13	12	31	22	13	30	20	15	218	133
USA	25	12	30	22	9	17	20	16	25	19	19	20	234	227
Vietnam	17	7	5	7	10	6	22	21	18	14	12	16	155	169
Øvrige	80	75	83	71	66	64	74	91	92	69	59	61	885	961
I alt 2014	804	768	727	707	788	951	965	1.015	1.231	1.359	1.471	1.521	12.307	7.215
<i>Kumulativt 2014</i>	804	1.572	2.299	3.006	3.794	4.745	5.710	6.725	7.956	9.315	10.786	12.307		
Heraf ansøgninger vedr. familiesammenføring efter EU-reglerne *	39	32	28	18	29	34	34	37	43	34	22	21	371	
I alt 2013	704	538	515	544	555	559	632	694	655	718	611	490		7.215
<i>Kumulativt 2013</i>	704	1.242	1.757	2.301	2.856	3.415	4.047	4.741	5.396	6.114	6.725	7.215		

Note: Ansøgningstallet for familiesammenføring angiver de personer, der har indgivet ansøgning om familiesammenføring i Danmark.

Opgørelsen indeholder ikke kategorien øvrige opholdssager (f.eks. adoption, andre familiemedlemmer end børn under 15 år og ægtefæller/faste samlevende, tidligere dansk indfødsret og dansk afstamning, jf. oversigten over statistikføringen på familiesammenføringsområdet mv.).

* Ansøgningstallene vedrører familiesammenføring efter EU-reglerne i Udlændingestyrelsen/Statsforvaltningen, hvor den herboende reference er dansk statsborger.

Bilag 10: Antal afgørelser om familiesammenføring mv. 2014

Kategori	Tilladelser	Afslag
Ægteskab eller fast samlivsforhold	3.195	1.064
- heraf til herboende flygtning	908	383
- heraf til herboende indvandrere	230	275
- heraf til herboende dansk/nordisk	2.057	406
Familiesammenføring efter EU-reglerne	230	53
- heraf ægteskab eller fast samlivsforhold	215	49
- heraf børn	15	2
- heraf forældre/anden familie	0	2
Mindreårige børn	2.302	249
- heraf børn til herboende flygtning	1.493	116
- heraf børn til andre	809	133
I alt (familiesammenføring)	5.727	1.366
I alt (øvrige opholdssager) *	516	630

* Øvrige opholdssager omfatter bl.a. tilladelser med henblik på adoption mv. (73 tilladelser i 2014) (meddelt af Statsforvaltningen og Udlændingestyrelsen) og øvrige sager, som omfatter dansk mindretal (214 tilladelser i 2014), andre familiemedlemmer end børn under 15 år og ægtefæller/faste samlevende (127 tilladelser i 2014), tidligere dansk indfødsret (23 tilladelser i 2014), dansk afstamning (10 tilladelser i 2014) samt øvrige opholdssager (69 tilladelser i 2014).

Bilag 11: Familiesammenføringstilladelser 2009 - 2014

Kategori	2009	2010	2011	2012	2013	2014
Ægteskab eller fast samlivsforhold (A)	3.195	3.583	1.923	2.158	3.415	3.195
- heraf til herboende flygtning	292	278	257	299	557	908
- heraf til herboende indvandrere	327	323	170	125	237	230
- heraf til herboende dansk/nordisk	2.576	2.982	1.496	1.734	2.621	2.057
Familiesammenføring efter EU-reglerne * (B)	467	286	252	257	346	230
- heraf ægteskab eller fast samlivsforhold (b)	467	286	240	232	315	215
- heraf børn			12	25	30	15
- heraf forældre/anden familie			0	0	1	0
Ægteskab eller fast samlivsforhold (A+b)	3.662	3.869	2.163	2.390	3.730	3.410
Mindreårige børn (C)	816	899	727	755	1.351	2.302
- heraf børn til herboende flygtning	145	230	286	372	636	1.493
- heraf børn til andre	671	669	429	383	715	809
Forældre over 60 år (D) **	1	0	0	0	0	0
- heraf til herboende dansk/nordisk	1	0	0	0	0	0
I alt (A+B+C+D)	4.479	4.768	2.902	3.170	5.112	5.727

* Afgørelser til andre familiemedlemmer efter EU-reglerne kan ikke udskilles elektronisk i Udlændingeregistret fra afgørelser vedrørende ægtefæller og faste samlevende. I 2009, 2010 og 2011 blev der i Udlændingeregistret registreret henholdsvis 16, 7 og 3 tilladelser til børn. Fordelingen er baseret på en manuel gennemgang af afgørelserne. Efter ibrugtagning af elektronisk sagsbehandlingsystem (ESDH) på familiesammenføringsområdet i 2011, er det muligt at opgøre afgørelser efter EU-reglerne til andre familiemedlemmer separat.

** Det er som udgangspunkt ikke længere muligt for forældre over 60 år at opnå familiesammenføring med herboende børn.

Bilag 12: Antal familiesammenføringstilladelser - udvalgte nationaliteter 2009 - 2014 *

Nationalitet	2009	2010	2011	2012	2013	2014
Afghanistan	73	104	188	202	295	257
Brasilien	119	124	69	63	100	76
Filippinerne	333	426	262	283	489	339
Irak	139	82	69	25	84	89
Iran	62	123	84	97	149	123
Kina	209	193	96	107	204	194
Marokko	83	81	51	35	90	75
Pakistan	163	131	82	61	157	114
Rusland	128	149	88	89	121	89
Somalia	54	61	89	60	248	317
Statsløse	43	57	49	46	54	201
Syrien	50	85	71	197	376	1.465
Thailand	652	761	375	400	600	454
Tyrkiet	440	393	179	164	298	245
Ukraine	95	154	97	92	112	161
USA	196	207	107	151	178	159
Vietnam	97	143	62	98	119	110
Øvrige	1.543	1.494	884	1.000	1.438	1.259
I alt	4.479	4.768	2.902	3.170	5.112	5.727

Bilag 13: Antal tilladelser til ægtefællesammenføring - udvalgte nationaliteter 2009 - 2014 *

Nationalitet	2009	2010	2011	2012	2013	2014
Afghanistan	45	57	69	90	152	112
Brasilien	98	105	57	55	88	67
Filippinerne	277	362	214	223	375	270
Irak	96	54	42	14	64	60
Iran	54	100	59	66	112	99
Kina	176	158	74	96	163	122
Marokko	68	76	46	35	85	60
Pakistan	132	109	67	44	114	79
Rusland	108	108	68	67	94	63
Somalia	30	22	29	39	84	92
Statsløse	34	44	37	29	44	90
Syrien	29	37	31	79	138	509
Thailand	498	594	258	309	459	347
Tyrkiet	365	333	162	127	233	180
Ukraine	80	124	79	75	83	85
USA	174	195	100	131	162	152
Vietnam	84	126	46	75	93	78
Øvrige	1.314	1.265	725	836	1.187	945
I alt	3.662	3.869	2.163	2.390	3.730	3.410

* Opførelsen omfatter tilladelser meddelt på baggrund af førstegangsansøgninger efter udlændingeloven og efter EU-opholdsbekendtgørelsen i første instans samt tilladelser meddelt efter omgørelse eller hjemvisning fra anden instans. Nationaliteterne er udvalgt på baggrund af de største nationaliteter i 2014.

Bilag 14: Afgørelser på erhvervsområdet 2014

Kategori	Tilladelser	Afslag
Ordninger under Jobplanen mv. *	5.954	1.013
Øvrigt lønarbejde og selvstændigt erhverv **	1.913	160
Trainees og specialister mv. ***	47	16
Familiemæssig tilknytning til person med opholdstilladelse på erhvervsområdet ****	4.192	210
Arbejdsmarkedstilknytning mv.	2	7
Lønarbejde på Grønland/Færøerne og medfølgende familie samt Associeringsaftalen *****	328	129
I alt	12.436	1.535

* Omfatter afgørelser vedrørende Positivlisten, Beløbsordningen, Koncernordningen, Greencard-ordningen (pointbaseret) samt Jobskifte ved uforskyldt ledighed.

** Eksklusiv tilladelser meddelt efter Associeringsaftalen som tidligere blev registreret under denne kategori. Associeringsaftalen udgjorde 8 tilladelser i 2014. Opholdstilladelser til selvstændigt erhverv udgjorde 46 tilladelser i 2014.

*** Kategorien indeholder historisk også andre ordninger, for en beskrivelse heraf henvises til bilag 15. Der er ikke meddelt tilladelser efter disse øvrige ordninger i 2014.

**** Tallene vedrørende første instans omfatter afgørelser truffet af Styrelsen for Arbejdsmarked og Rekruttering (4.190 tilladelser og 187 afslag i 2014) og afgørelser truffet af Udlændingestyrelsen (2 tilladelser og 23 afslag i 2014 til familiemedlemmer til personer med ophold efter Associeringsaftalen).

***** Behandles af Udlændingestyrelsen i første instans. Tilladelser meddelt efter Associeringsaftalen blev tidligere registreret under kategorien 'Øvrigt lønarbejde og selvstændigt erhverv'. Associeringsaftalen udgjorde 8 tilladelser i 2014.

Bilag 15: Opholdstilladelser på erhvervsområdet 2009 - 2014

Kategori	2009	2010	2011	2012	2013	2014
Ordninger under Jobplanen mv. *	3.616	5.395	4.280	4.235	5.985	5.954
Øvrigt lønarbejde og selvstændigt erhverv **	2.896	2.562	2.044	1.592	1.781	1.913
Trainees og specialister mv. ***	141	80	101	61	73	47
Familiemæssig tilknytning til person med opholdstilladelse på erhvervsområdet ****	1.979	2.428	2.683	2.807	3.515	4.192
Arbejdsmarkedstilknytning mv.	23	21	8	4	7	2
Lønarbejde - personer fra de nye EU-lande	292					
Lønarbejde på Grønland/Færøerne og medfølgende familie samt Associeringsaftalen *****	221	365	273	325	168	328
I alt	9.168	10.851	9.389	9.024	11.529	12.436

* Omfatter afgørelser vedrørende Positivlisten, Beløbsordningen, Koncernordningen, Greencard-ordningen (pointbaseret) samt Jobskifte ved uforskyldt ledighed.

** Eksklusiv tilladelser meddelt efter Associeringsaftalen som tidligere blev registreret under denne kategori. Associeringsaftalen udgjorde 1 tilladelse i 2009, 13 tilladelser i 2010, 6 tilladelser i 2011, 1 tilladelse i 2012, 11 tilladelser i 2013 og 8 tilladelser i 2014. Opholdstilladelser til selvstændigt erhverv udgjorde 4 tilladelser i 2009, 21 tilladelser i 2010, 7 tilladelser i 2011, 9 tilladelser i 2012, 38 tilladelser i 2013 og 46 tilladelser i 2014.

*** Omfatter desuden tilladelser meddelt til pendlere. Pendertilladelser udgjorde 41 tilladelser i 2009 og 22 tilladelser i 2010. Pendertilladelser giver kun ret til arbejde i landet og knytter sig til en opholdsordning. Fra og med 2011 registreres pendlere under det opholdsgrundlag som arbejdstilladelsen knytter sig til.

**** Alle tilladelser i 2012, 2013 er meddelt af Styrelsen for Arbejdsmarked og Rekruttering. Tallet for 2014 omfatter 4.190 tilladelser meddelt af Styrelsen for Arbejdsmarked og Rekruttering og 2 tilladelser meddelt af Udlændingestyrelsen (familiemedlemmer til personer med opholdstilladelse efter Associeringsaftalen).

***** Behandles af Udlændingestyrelsen i første instans. Tilladelser meddelt efter Associeringsaftalen blev tidligere registreret under kategorien 'Øvrigt lønarbejde og selvstændigt erhverv'. Associeringsaftalen udgjorde 1 tilladelse i 2009, 13 tilladelser i 2010, 6 tilladelser i 2011, 1 tilladelse i 2012, 11 tilladelser i 2013 og 8 tilladelser i 2014.

Bilag 16: Antal opholdstilladelser på erhvervsområdet 2009 - 2014 - største nationaliteter**Ordninger under Jobplanen mv.**

Nationalitet	2009	2010	2011	2012	2013	2014
Indien	1.433	2.087	1.771	1.753	2.014	2.108
Kina	308	354	428	483	728	808
Iran	44	123	102	149	509	614
USA	273	286	319	324	391	463
Pakistan	349	1.010	382	336	536	355
Nepal	12	87	64	84	156	178
Canada	82	93	63	89	116	126
Rusland	109	73	81	72	99	91
Bangladesh	84	225	106	94	154	84
Australien	59	51	78	63	86	79
Øvrige	863	1.006	886	788	1.196	1.048
I alt	3.616	5.395	4.280	4.235	5.985	5.954

Øvrigt lønarbejde og selvstændigt erhverv *

Nationalitet	2009	2010	2011	2012	2013	2014
Ukraine	862	547	519	458	583	635
Kina	260	245	245	225	196	204
USA	223	222	203	186	166	158
Fillipinerne	220	199	195	19	61	141
Indien	91	102	73	64	82	84
Iran	57	69	49	50	44	76
Brasilien	45	59	49	27	62	71
Canada	60	53	61	42	55	64
Japan	88	92	86	79	62	56
Rusland	89	106	62	41	29	36
Øvrige	901	868	502	401	441	388
I alt	2.896	2.562	2.044	1.592	1.781	1.913

Lønarbejde til personer fra de nye EU-lande efter overgangsordningen **

Nationalitet	2009	2010	2011	2012	2013	2014
Polen	124					
Rumænien	54					
Litauen	30					
Bulgarien	23					
Ungarn	22					
Letland	16					
Slovakiet	9					
Tjekkiet	6					
Estland	4					
Slovenien	4					
I alt	292					

Note: Nationaliteterne er udvalgt på baggrund af de største nationaliteter for de enkelte kategorier i 2014.

* Eksklusiv tilladelser meddelt efter Associeringsaftalen som tidligere blev registreret under denne kategori. Associeringsaftalen udgjorde 1 tilladelse i 2009, 13 tilladelser i 2010, 6 tilladelser i 2011, 1 tilladelse i 2012, 11 tilladelser i 2013 og 8 tilladelser i 2014. Opholdstilladelser til selvstændigt erhverv udgjorde 4 tilladelser i 2009, 21 tilladelser i 2010, 7 tilladelser i 2011, 9 tilladelser i 2012, 38 tilladelser i 2013 og 46 tilladelser i 2014.

** Den særlige overgangsordning for de nye EU-lande, som blev lempet 1. maj 2008, blev helt ophævet 1. maj 2009. Statsborgere fra de pågældende lande er i stedet omfattet af EU-reglerne og skal derfor, ligesom øvrige EU-statsborgere, der er arbejdstagere her i landet, ansøge om registreringsbevis senest tre måneder efter indrejsen.

Bilag 17: Tilladelser efter ordninger under Jobplanen mv. 2011 - 2014 - største nationaliteter

Beløbsordningen

Nationalitet	2011	2012	2013	2014
Indien	1.017	940	1.184	1.231
Kina	227	311	464	537
USA	252	284	313	406
Canada	55	78	100	108
Rusland	65	53	70	64
Australien	61	55	63	62
Ukraine	40	47	79	62
Iran	14	21	35	54
Brasilien	31	21	41	45
Tyrkiet	26	40	53	43
Øvrige	445	458	559	561
I alt	2.233	2.308	2.961	3.173

Greencard-ordningen (pointbaseret)

Nationalitet	2011	2012	2013	2014
Iran	88	126	472	558
Indien	296	252	434	526
Pakistan	342	287	484	316
Kina	147	138	208	202
Nepal	45	65	131	158
Bangladesh	95	84	145	75
Cameroun	54	29	51	48
Etiopien	33	25	48	44
USA	25	15	32	36
Nigeria	42	24	49	25
Øvrige	226	170	273	262
I alt	1.393	1.215	2.327	2.250

Koncernordningen

Nationalitet	2011	2012	2013	2014
Indien	439	533	372	330
Kina	44	29	44	62
Filippinerne	12	7	20	13
USA	37	18	35	12
Canada	3	3	1	9
Japan	5	1	2	4
Brasilien	0	19	83	3
Tyrkiet	0	1	1	3
Pakistan	6	9	0	3
Rusland	1	3	1	3
Øvrige	9	9	19	8
I alt	556	632	578	450

Note: Nationaliteterne er udvalgt på baggrund af de største nationaliteter for de enkelte kategorier i 2014.

Bilag 18: Afgørelser på studieområdet mv. 2014

Kategori	Tilladelser	Afslag
Uddannelse	7.425	277
- heraf videregående uddannelse, Danske Universiteter	5.288	38
- heraf videregående uddannelse, øvrige institutioner	1.092	116
- heraf kursus på folkehøjskole	595	98
- heraf grund- og ungdomsuddannelse	450	24
-heraf adgangsgivende kurser til videregående uddannelse	0	1
Au pair	1.908	336
Praktikanter	1.542	86
Volontør og Working Holiday mv. *	710	50
Familiemæssig tilknytning til person med opholdstilladelse på studieområdet mv. **	463	32
Religiøse forkyndere mv. ***	68	5
Studie på Grønland/Færøerne og medfølgende familiemedlemmer samt Friby-ordning ***	28	0
I alt	12.144	786

* Kategorien Volontør og Working Holiday (arbejdsferieaftale) mv. har tidligere været benævnt "humanitært arbejde" og indeholder også sager fra det øvrige studieområde blandt andet Danida-stipendiater og opholds- og arbejdstilladelse med henblik på at opnå dansk autorisation som læge eller tandlæge.

** Tallene vedrørende første instans omfatter afgørelser truffet af Styrelsen for Arbejdsmarked og Rekruttering (446 tilladelser og 26 afslag i 2014) og afgørelser truffet af Udlændingestyrelsen (17 tilladelser og 6 afslag i 2014 til familiemedlemmer til personer med ophold som religiøse forkyndere mv. og Friby-ordning).

*** Behandles af Udlændingestyrelsen i første instans.

Bilag 19: Antal opholdstilladelser på studieområdet mv. 2009 - 2014

Kategori	2009	2010	2011	2012	2013	2014
Uddannelse	6.145	5.751	5.756	6.173	6.982	7.425
Au pair	2.773	2.649	2.409	2.104	1.989	1.908
Praktikanter	2.160	1.647	1.466	1.391	1.432	1.542
Volontør og Working Holiday mv. *	587	449	406	459	544	710
Arbejdstilladelser til studerende og arbejdstilladelse til personer med ophold	4.362	3.982	4.811			
Familiemæssig tilknytning til person med opholdstilladelse på studieområdet mv. **	736	712	399	448	502	463
Religiøse forkyndere mv. ***	74	81	93	66	130	68
Studie på Grønland/Færøerne og medfølgende familiemedlemmer samt Friby-ordning ***	0	2	18	11	22	28
I alt	16.837	15.273	15.358	10.652	11.601	12.144

* Kategorien Volontør og Working Holiday (arbejdsferieaftale) mv. har tidligere været benævnt "humanitært arbejde" og indeholder også sager fra det øvrige studieområde blandt andet Danida-stipendiater og opholds- og arbejdstilladelse med henblik på at opnå dansk autorisation som læge eller tandlæge. Ved sidstnævnte var der 0 tilladelser i 2009, 0 tilladelser i 2010, 5 tilladelser i 2011, 18 tilladelser i 2012, 42 tilladelser i 2013 og 62 tilladelser i 2014.

** Tallet for 2012, 2013 og 2014 omfatter hhv. 422, 455 og 446 tilladelser meddelt af Styrelsen for Arbejdsmarked og Rekruttering, og hhv. 26, 47 og 17 tilladelser meddelt af Udlændingestyrelsen (familiemedlemmer til personer med ophold som religiøse forkyndere mv. og Friby-ordningen).

*** Behandles af Udlændingestyrelsen i første instans.

Note: Tilladelser med henblik på ophold og/eller arbejde i Grønland og på Færøerne fremgår i 2009 under de enkelte kategorier alt efter sagstype.

Bilag 20: Antal opholdstilladelser på studieområdet mv. 2009 - 2014 - største nationaliteter

Uddannelse

Nationalitet	2009	2010	2011	2012	2013	2014
USA	1.741	1.843	1.514	2.177	2.674	2.738
Kina	1.329	932	956	941	904	980
Nepal	280	309	332	387	425	577
Australien	241	200	359	252	348	365
Canada	268	233	217	266	261	288
Brasilien	124	139	123	158	169	208
Japan	112	129	152	170	202	188
Indien	191	138	154	149	164	184
Tyrkiet	277	295	319	209	216	174
Sydkorea	75	79	144	129	107	145
Øvrige	1.507	1.454	1.486	1.335	1.512	1.578
I alt	6.145	5.751	5.756	6.173	6.982	7.425

Au pair

Nationalitet	2009	2010	2011	2012	2013	2014
Filippinerne	2.165	2.140	1.950	1.717	1.646	1.559
Kenya	22	19	36	43	61	55
Ukraine	84	87	87	74	57	52
Nepal	22	7	23	23	31	38
USA	21	20	27	14	20	30
Brasilien	38	33	35	15	18	20
Kina	33	34	30	42	20	15
Thailand	38	39	44	16	21	15
Uganda	9	7	8	9	7	14
Vietnam	5	14	11	10	8	12
Øvrige	336	249	158	141	100	98
I alt	2.773	2.649	2.409	2.104	1.989	1.908

Praktikanter

Nationalitet	2009	2010	2011	2012	2013	2014
Ukraine	1.642	1.259	1.138	1.096	1.079	1.172
USA	29	66	61	62	78	75
Kina	15	13	17	30	33	42
Brasilien	90	77	46	32	35	33
Tyrkiet	5	3	12	15	24	23
Hviderusland	61	52	21	7	11	22
Indien	9	7	12	17	16	18
Mexico	4	1	6	8	13	17
Thailand	16	12	11	12	14	16
Rusland	57	37	29	16	21	15
Øvrige	232	120	113	96	108	109
I alt	2.160	1.647	1.466	1.391	1.432	1.542

Note: Nationaliteterne er udvalgt på baggrund af de største nationaliteter for de enkelte kategorier i 2014.

Bilag 20 fortsat: Antal opholdstilladelser på studieområdet mv. 2009 - 2014 - største nationaliteter

Volontør og Working Holiday mv. *

Nationalitet	2009	2010	2011	2012	2013	2014
Argentina	2	1	7	18	55	145
Japan	97	86	101	119	95	110
Australien	106	102	104	96	103	106
Sydkorea	2	1	36	69	61	91
Canada	71	60	66	49	64	80
Chile	22	52	33	22	30	41
Sri Lanka	2	1	0	2	18	24
New Zealand	13	17	11	10	19	14
Irak	0	0	0	2	2	11
USA	16	6	7	10	11	9
Øvrige	256	123	41	62	86	79
I alt	587	449	406	459	544	710

* Kategorien Volontør og Working Holiday (arbejdsferieaftale) mv. har tidligere været benævnt "humanitært arbejde" og indeholder også sager fra det øvrige studieområde blandt andet Danida-stipendiater og opholds- og arbejdstilladelse med henblik på at opnå dansk autorisation som læge eller tandlæge.

Familiemæssig tilknytning til person med opholdstilladelse på studieområdet mv. *

Nationalitet	2009	2010	2011	2012	2013	2014
Nepal	134	124	99	144	140	177
Kina	184	187	108	119	67	68
Indien	64	49	23	23	53	30
Bangladesh	15	22	15	13	16	24
Iran	23	35	18	13	20	22
Brasilien	12	7	0	6	4	14
Sri Lanka	3	1	1	0	18	13
Tyrkiet	11	10	10	10	36	12
Pakistan	30	50	23	30	40	12
Malaysia	6	2	9	6	11	9
Øvrige	254	225	93	84	97	82
I alt	736	712	399	448	502	463

* Tallet for 2012, 2013 og 2014 omfatter hhv. 422, 455 og 446 tilladelser meddelt af Styrelsen for Arbejdsmarked og Rekruttering, og hhv. 26, 47 og 17 tilladelser meddelt af Udlændingestyrelsen.

Religiøse forkyndere mv.

Nationalitet	2009	2010	2011	2012	2013	2014
USA	37	54	59	38	94	54
Pakistan	6	3	1	3	3	4
Tyrkiet	3	2	9	9	14	3
Bosnien-Hercegovina	1	0	0	0	1	2
Indien	2	1	1	2	3	2
Australien	1	0	0	0	0	1
Brasilien	5	3	0	2	2	1
Filippinerne	0	0	1	0	2	1
Øvrige	19	18	22	12	11	0
I alt	74	81	93	66	130	68

Note: Nationaliteterne er udvalgt på baggrund af de største nationaliteter for de enkelte kategorier i 2014.

Bilag 21: Antal permanente (tidsbegrænsede) opholdstilladelser 2009 - 2014

Kategori	2009	2010	2011	2012	2013	2014
Familiesammenføring mv.	2.308	1.905	638	1.963	3.317	3.231
Asyl	418	457	201	562	961	841
Erhverv/Studie mv.	319	160	126	486	1.158	935
I alt	3.045	2.522	965	3.011	5.436	5.007

Kort om betingelser for at opnå permanent (tidsbegrænset) opholdstilladelse:

Der stilles en række betingelser for at få permanent opholdstilladelse:

- ansøgeren skal fortsat opfylde betingelserne for den opholdstilladelse, ansøgeren har
- ansøgeren skal være over 18 år
- ansøgeren skal have boet lovligt i Danmark i mindst 5 år og have haft gyldig opholdstilladelse efter udlændingelovens §§7-9f eller 9i-9n i hele perioden
- ansøgeren må ikke have begået kriminalitet. Er ansøgeren idømt fængselsstraf i 1 år og 6 måneder eller mere, er ansøgeren udelukket fra at få permanent opholdstilladelse. Er ansøgeren idømt betinget eller ubetinget fængselsstraf i under 1 år og 6 måneder, er ansøgeren i en periode (karensperiode) udelukket fra at få permanent opholdstilladelse
- ansøgeren må normalt ikke have forfalden gæld til det offentlige
- ansøgeren må normalt ikke i de seneste 3 år forud for indgivelsen af ansøgning om permanent opholdstilladelse, og indtil ansøgeren vil kunne gives permanent opholdstilladelse, have modtaget visse typer af offentlig hjælp
- ansøgeren skal normalt have underskrevet en erklæring om integration og aktivt medborgerskab i det danske samfund
- ansøgeren skal have bestået Prøve i Dansk 1 eller en danskprøve på et tilsvarende eller højere niveau
- ansøgeren skal have været i ordinær fuldtidsbeskæftigelse og/eller under uddannelse i Danmark i mindst 3 år inden for de seneste 5 år forud for det tidspunkt, hvor ansøgeren kan gives permanent opholdstilladelse
- ansøgeren skal fortsat være i beskæftigelse eller under uddannelse på det tidspunkt, hvor den permanente opholdstilladelse vil kunne gives.

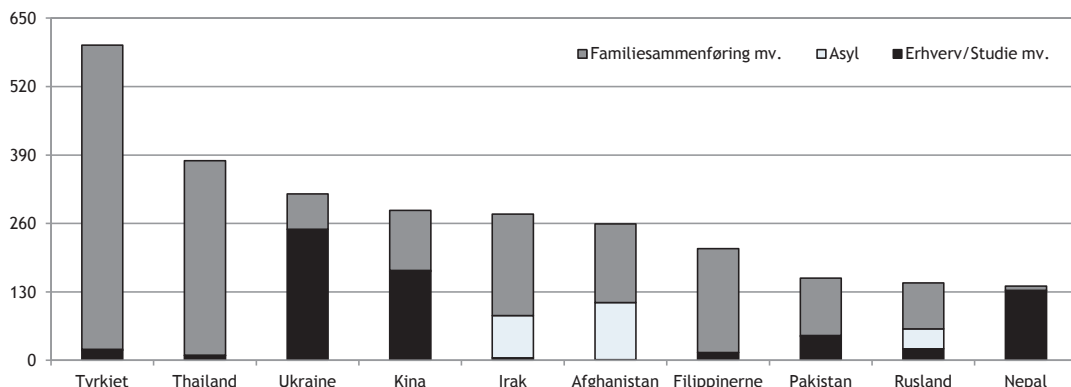
Der gælder særlige regler for:

- ansøgere, som har haft asyl i Danmark de sidste 8 år og har vist vilje til integration
- unge mellem 18 og 19 år, som har haft uafbrudt skolegang eller fuldtidsbeskæftigelse siden afslutning af folkeskolen
- ansøgere med et stærkt tilknytningsforhold til Danmark
- folkepensionister og førtidspensionister.

Hvis ansøgeren på baggrund af ovenstående gennemgang af reglerne allerede kan se, at man ikke opfylder betingelserne for permanent opholdstilladelse, kan man i stedet ansøge om en **forlængelse af sin midlertidige (tidsbegrænsede) opholdstilladelse**, og så eventuelt på et senere tidspunkt ansøge om en permanent opholdstilladelse.

Se brugerportalen www.nyidanmark.dk for en nærmere introduktion til permanent (tidsbegrænset) opholdstilladelse.

Permanente (tidsbegrænsede) opholdstilladelser - fordelt på største nationaliteter samt på kategorier 2014



Bilag 22: Antal optagne på love om indfødsrets meddelelse vedtaget 2009-2014

	2009	2010	2011	2012	2013	2014
Hovedpersoner *	2.919	2.672	2.999	2.243	1.789	2.279
Bipersoner *	879	867	1.214	1.033	826	1.324
I alt	3.798	3.539	4.213	3.276	2.615	3.603

* Hovedpersoner er ansøgere om indfødsret over 18 år, som er optaget på lov om indfødsrets meddelelse, idet de opfylder betingelserne for at opnå dansk indfødsret. Bipersoner er de på loven optagne hovedpersoners børn under 18 år. Børn erhverver kun indfødsret sammen med en hovedperson, hvis hovedpersonen har del i forældremyndigheden over barnet, og hvis barnet er ugift og bosat i Danmark. Oplysningerne er baseret på registreringer i Indfødsretskontorets Tjekliste-system (TLS).

Note: Personer optaget på lov om indfødsrets meddelelse med betingelse om løsning fra hidtidigt statsborgerskab vil først opnå dansk indfødsret, når personen inden for en frist på omkring 2 år fra lovens vedtagelse, dokumenterer at være blevet løst fra sit hidtidige statsborgerskab. Hvis personen ikke dokumenterer at være blevet løst inden for den i loven angivne frist, opnår pågældende ikke dansk indfødsret i henhold til denne lov.

Kort om betingelser for at opnå dansk indfødsret ved naturalisation:

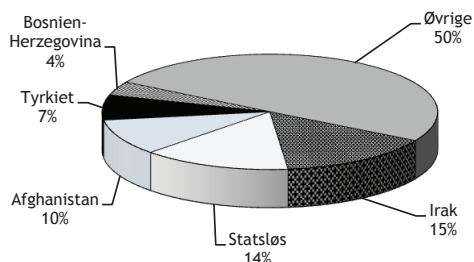
Der stilles en række betingelser for at blive optaget på et lovforslag om indfødsrets meddelelse:

- ansøgeren skal have tidsbegrænset opholdstilladelse og bopæl i Danmark
- ansøgeren skal som udgangspunkt have opholdt sig i Danmark i 9 år
- ansøgeren skal kunne dokumentere danskundskaber ved bevis for en bestået 'Prøve i Dansk 2' eller en lignende prøve på et tilsvarende niveau
- ansøgeren skal bestå en særlig statsborgerskabsprøve, der vægter aspekter af det hverdagsliv og det aktive politiske liv, som møder borgerne i et moderne samfund
- ansøgeren skal være aktuelt selvforsørgende og må ikke inden for det seneste år forud for fremsættelsen af et lovforslag om indfødsrets meddelelse have modtaget ydelser efter lov om aktiv socialpolitik eller integrationsloven. Ansøgeren må endvidere ikke inden for de seneste 5 år forud for fremsættelsen af et lovforslag om indfødsrets meddelelse have modtaget en sådan hjælp i mere end sammenlagt 2½ år
- ansøgeren må ikke have visse typer forfalden gæld til det offentlige
- er ansøgeren straffet, kan ansøgeren ikke optages på et lovforslag om indfødsrets meddelelse før udløbet af en vis karenstid. Nogle former for lovovertrædelser medfører, at en ansøger ikke kan opnå dansk indfødsret
- ansøgeren skal være indstillet på at give afkald på sit hidtidige statsborgerskab
- ansøgeren skal underskrive en erklæring, hvor den pågældende lover troskab og loyalitet over for Danmark og det danske samfund, og erklærer at ville overholde dansk lovgivning og respektere grundlæggende danske retsprincipper.

Statsløse født i Danmark kan i overensstemmelse med FNs Konvention af 20. november 1989 om Barnets Rettigheder optages på et lovforslag om indfødsrets meddelelse uden at opfylde de almindelige betingelser herfor. Det er dog en betingelse, at ansøgningen indgives inden det fyldte 18. år, og at ansøgeren har bopæl her i landet. Tilsvarende kan statsløse født i Danmark, der indgiver ansøgning fra det fyldte 18. år og inden det fyldte 21. år i overensstemmelse med FNs Konvention af 30. august 1961 om Begrænsning af Statsløshed optages på et lovforslag om indfødsrets meddelelse, hvis de i øvrigt opfylder de betingelser, der følger af konventionen. Se nærmere på Justitsministeriets hjemmeside, www.justitsministeriet.dk, under emnet "Statsborgerskab".

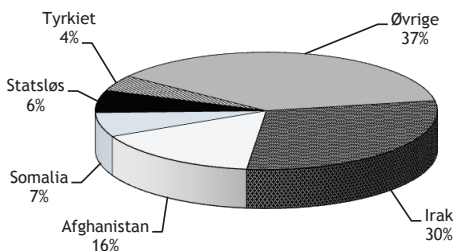
Antal optagne på love vedtaget 2009 ** - fordelt på nationalitet på ansøgningstidspunkt

2.919 personer



Antal optagne på love vedtaget 2014 ** - fordelt på nationalitet på ansøgningstidspunkt

2.279 personer



Bilag 23: Antal repatrieringer fra Danmark 2005 - 2014

Nationalitet	2005	2006	2007	2008	2009	2010	2011	2012	2013	2014
Afghanistan	7	3	1	7	0	4	17	6	10	4
Bosnien-Hercegovina	21	18	14	15	24	96	122	86	60	73
Indonesien	1	13	10	7	3	13	12	15	10	3
Irak	88	35	21	133	66	88	98	53	60	18
Iran	2	4	5	0	1	9	11	13	19	7
Kosovo *	0	0	0	0	0	7	6	1	5	12
Libanon	6	15	1	3	9	7	11	4	0	1
Makedonien (FYROM)	0	0	0	0	0	1	15	6	6	8
Montenegro			0	1	0	5	6	12	13	5
Rusland	0	2	16	4	1	25	1	21	9	25
Serbien			3	7	2	23	84	37	31	26
Somalia	25	16	11	3	1	8	8	13	23	13
Sri Lanka	0	0	0	0	1	3	3	4	0	1
Sudan	6	1	1	1	3	2	7	0	5	0
Thailand	1	0	0	1	0	5	12	17	8	19
Tyrkiet	7	14	14	15	6	37	112	109	76	70
Vietnam	6	2	3	7	9	17	38	26	31	8
Øvrige	17	25	11	2	12	20	50	53	27	27
I alt	187	148	111	206	138	370	613	476	393	320

* Omfatter ikke kosovo-albanere, der er repatrieret efter kosovonødloven.

Kilde: Dansk Flygtningehjælp

Sammenhæng mellem begreber i udlændingestatistikken mv.:

Ikke tilmeldt CPR, men fremgår af udlændingestatsystemerne.
Ikke ophold i Danmark

Ikke tilmeldt CPR, men fremgår af udlændingestatsystemerne.
Ophold i Danmark

Tilmeldt CPR

Ansøgninger om ophold i Danmark

Udenlandske statsborgere

Danske statsborgere

Indrejste asylansøgere

Ansøgninger om familiesammenføring mv.

Ansøgninger om erhverv

Ansøgninger om studie mv.

EU/EØS-ansøgninger

Nordiske statsborgere

Asyl mv.

Familiesammenføring mv.

Indvandrere

Erhverv

Studie mv.

EU/EØS-statsborgere

Efterkommere

Note: Indvandrere er defineret som personer født i udlandet, hvor begge forældre (eller den ene, hvis der ikke foreligger oplysninger om den anden) er udenlandske statsborgere eller født i udlandet. Hvis der ikke findes oplysninger om nogen af forældrene, og personen er født i udlandet, opfattes personen som indvandrer. Efterkommere er defineret som personer født i Danmark af forældre, hvoraf ingen er dansk statsborger født i Danmark. Hvis der ikke findes oplysninger om nogen af forældrene, og personen er udenlandsk statsborger, opfattes den pågældende som efterkommer.

Bilag 24: Indvandring til Danmark 2005 - 2014

Nationalitet	2005	2006	2007	2008	2009	2010	2011	2012	2013	2014
Danmark (A)	22.469	22.469	22.033	22.553	22.184	21.319	21.047	21.675	21.983	21.809
Europa (B)	19.554	23.677	29.090	34.639	29.616	29.711	30.994	32.759	34.771	38.721
- heraf det tidligere Jug.	510	539	639	542	408	500	432	483	653	831
- heraf Bulgarien	116	96	309	802	977	1.077	1.126	1.380	1.619	1.723
- heraf Litauen	1.088	1.369	1.198	1.429	1.638	1.938	2.015	2.013	1.863	2.253
- heraf Nederlandene	494	662	611	541	528	593	662	651	714	793
- heraf Polen	2.010	3.616	5.435	8.422	4.522	3.737	4.047	4.197	4.379	4.944
- heraf Rumænien	343	327	877	1.661	1.798	2.409	3.265	3.954	4.398	5.281
- heraf Storbritannien	951	1.064	1.139	1.223	1.114	1.184	1.300	1.314	1.453	1.589
- heraf Tyrkiet	463	506	717	751	863	763	592	523	664	557
- heraf Tyskland	2.107	2.743	3.984	4.131	3.219	2.891	2.926	2.863	2.917	3.166
- heraf Ukraine	1.225	1.650	2.131	2.142	1.713	1.418	1.345	1.324	1.395	1.587
Afrika (C)	1.125	1.272	1.297	1.443	1.340	1.494	1.445	1.516	2.029	2.601
- heraf Cameroun	66	63	31	75	88	113	111	72	106	122
- heraf Ghana	94	84	111	105	109	159	134	104	167	144
- heraf Nigeria	56	72	84	92	155	145	145	107	143	163
- heraf Somalia	199	140	98	83	78	80	135	329	580	795
Nordamerika (D)	2.124	2.215	2.389	2.757	2.811	3.092	3.152	3.272	3.706	3.856
- heraf Canada	388	375	410	503	462	440	442	432	472	576
- heraf USA	1.736	1.840	1.979	2.254	2.349	2.652	2.710	2.840	3.234	3.280
Syd- og Mellemamerika (E)	716	784	902	991	961	1.037	890	902	1.304	1.341
- heraf Brasilien	255	295	342	405	373	391	313	291	361	456
- heraf Colombia	64	78	67	93	75	94	67	94	310	180
- heraf Mexico	83	106	133	143	141	171	155	166	203	217
Asien (F)	5.913	5.773	7.734	9.072	8.865	10.059	10.112	9.646	12.247	16.389
- heraf Afghanistan	242	138	103	148	317	676	719	537	642	517
- heraf Filippinerne	558	835	1.390	1.771	1.839	1.903	1.726	1.433	1.693	1.509
- heraf Indien	710	798	1.456	1.692	1.306	1.525	1.865	1.624	1.708	2.068
- heraf Irak	297	306	533	408	353	264	166	124	158	186
- heraf Iran	216	295	148	224	321	530	625	631	1.015	1.080
- heraf Japan	245	246	215	285	301	267	296	358	360	324
- heraf Kina	1.559	1.171	1.331	1.630	1.397	1.257	1.213	1.313	1.612	1.805
- heraf Nepal	65	133	408	612	269	225	302	363	482	627
- heraf Pakistan	296	239	316	374	523	785	725	551	847	814
- heraf Sydkorea	82	92	71	117	121	103	167	194	199	258
- heraf Syrien	54	63	40	90	181	406	588	937	1.619	5.377
- heraf Thailand	563	547	667	715	698	843	507	494	666	529
- heraf Vietnam	202	204	222	172	185	224	156	169	177	210
Oceanien (G)	448	473	474	476	517	577	590	546	599	619
- heraf Australien	370	392	386	385	444	482	490	458	507	528
Statsløse/uoplyste (H)	109	87	737	818	867	993	1.068	1.423	1.620	1.347
I alt (A+B+C+D+E+F+G+H)	52.458	56.750	64.656	72.749	67.161	68.282	69.298	71.739	78.259	86.683

Note: Statistikken over indvandrede omfatter nordiske statsborgere, som tager fast ophold i Danmark, samt ikke-nordiske statsborgere, som får opholdstilladelse for mere end tre måneder. Flytninger til Danmark fra Færøerne og Grønland medregnes.

Kilde: Danmarks Statistik

Bilag 25: Udvandring af Danmark 2005 - 2014

Nationalitet	2005	2006	2007	2008	2009	2010	2011	2012	2013	2014
Danmark (A)	26.249	26.339	23.771	21.959	20.085	20.468	21.273	20.865	20.838	20.123
Europa (B)	13.105	13.895	12.914	14.963	17.764	17.310	17.592	17.940	18.641	19.725
- heraf det tidligere Jug.	245	194	151	129	144	271	413	303	273	297
- heraf Bulgarien	71	73	59	95	170	234	273	327	491	506
- heraf Litauen	652	804	617	530	565	616	737	951	894	1.243
- heraf Nederlandene	368	407	408	383	410	403	420	426	512	515
- heraf Polen	752	1.218	1.355	2.220	2.981	2.057	1.842	1.802	1.773	1.816
- heraf Rumænien	158	182	153	283	477	544	726	1.068	1.271	1.659
- heraf Storbritannien	856	727	550	611	677	667	697	679	816	932
- heraf Tyrkiet	251	275	220	235	288	366	491	474	383	359
- heraf Tyskland	1.318	1.366	1.380	1.650	2.102	2.127	2.066	2.147	2.171	2.325
- heraf Ukraine	566	760	725	944	1.262	1.275	913	819	711	620
Afrika (C)	847	702	313	306	351	446	449	450	483	507
- heraf Cameroun	10	24	15	18	16	35	42	27	44	59
- heraf Ghana	75	81	29	32	44	58	57	66	65	67
- heraf Nigeria	28	46	16	18	24	43	46	43	60	67
- heraf Somalia	381	225	91	37	67	58	47	36	39	40
Nordamerika (D)	1.877	1.858	1.563	2.229	2.203	2.461	1.735	3.400	2.894	3.122
- heraf Canada	297	281	219	250	326	300	277	311	334	346
- heraf USA	1.580	1.577	1.344	1.979	1.877	2.161	1.458	3.089	2.560	2.776
Syd- og Mellemerika (E)	430	402	327	331	428	500	540	511	574	666
- heraf Brasilien	159	162	116	122	196	223	210	206	219	250
- heraf Colombia	24	24	28	14	26	40	38	44	51	52
- heraf Mexico	62	68	55	77	70	87	95	83	108	132
Asien (F)	2.956	3.239	2.405	3.418	3.704	4.332	4.716	4.447	4.574	4.666
- heraf Afghanistan	70	57	20	29	11	29	38	22	20	24
- heraf Filippinerne	139	264	405	640	761	1.064	1.046	936	1.020	946
- heraf Indien	392	454	447	986	978	962	1.201	1.194	1.100	1.147
- heraf Irak	260	200	96	188	156	162	176	96	111	74
- heraf Iran	108	66	58	62	40	76	98	96	108	179
- heraf Japan	235	211	181	191	186	217	234	191	274	237
- heraf Kina	940	1.085	670	681	827	904	889	841	816	877
- heraf Nepal	15	22	28	95	87	128	129	110	151	164
- heraf Pakistan	224	210	99	91	90	148	183	179	212	213
- heraf Sydkorea	34	45	23	46	53	68	67	85	103	137
- heraf Syrien	7	14	6	6	6	12	17	8	11	25
- heraf Thailand	167	160	111	114	132	168	182	199	155	190
- heraf Vietnam	66	72	54	57	53	72	101	70	89	59
Oceanien (G)	350	307	239	268	315	354	353	354	382	388
- heraf Australien	287	247	192	215	269	285	302	296	330	338
Statsløse/uoplyste (H)	55	44	34	16	24	11	26	21	8	21
I alt (A+B+C+D+E+F+G+H)	45.869	46.786	41.566	43.490	44.874	45.882	46.684	47.988	48.394	49.218
Nettovandring (indvandring - udvandring)	6.589	9.964	23.090	29.259	22.287	22.400	22.614	23.751	29.865	37.465

Note: Statistikken over udvandrede omfatter personer, der rejser til udlandet og opgiver deres bopæl her i landet. Desuden medregnes flytninger fra Danmark til Færøerne og Grønland.

Udvandringstallene er undervurderet med cirka 15 procent på grund af forsinkede indberetninger.

Kilde: Danmarks Statistik

Bilag 26: Indvandrere og efterkommere i Danmark 2006 - 2015 (opgjort pr. 1. januar) *

Oprindelsesland	2006	2007	2008	2009	2010	2011	2012	2013	2014	2015
Europa (A)	240.290	249.786	263.058	281.885	291.011	301.720	311.928	322.447	335.709	350.354
- heraf det tidligere Jug.	45.243	45.746	47.319	48.068	47.730	49.163	49.426	49.826	50.496	51.401
- heraf Bulgarien	900	936	1.192	1.895	2.685	3.555	4.364	5.353	6.395	7.516
- heraf Litauen	2.527	3.098	3.643	4.495	5.443	6.745	7.946	8.985	9.928	10.731
- heraf Nederlandene	5.847	6.102	6.207	6.324	6.422	6.530	6.691	6.866	6.968	7.063
- heraf Polen	14.680	17.022	21.052	27.198	28.401	29.864	31.720	34.005	36.518	39.465
- heraf Rumænien	2.795	2.933	3.676	5.080	6.446	8.339	10.862	13.798	16.840	20.226
- heraf Storbritannien	12.110	12.419	12.548	12.986	13.053	13.319	13.531	13.888	14.163	14.400
- heraf Tyrkiet	55.550	56.140	57.129	58.191	59.216	60.031	60.390	60.672	61.241	61.634
- heraf Tyskland	25.875	26.930	28.289	30.385	30.912	31.263	31.475	31.706	31.888	31.962
- heraf Ukraine	2.825	3.729	5.102	6.216	6.525	6.551	6.795	7.160	7.684	8.589
Afrika (B)	43.446	43.967	45.562	47.073	48.302	49.743	50.858	52.397	54.708	57.336
- heraf Egypten	1.867	1.873	1.903	1.955	2.014	2.030	2.089	2.156	2.270	2.328
- heraf Ghana	1.569	1.611	1.698	1.807	1.908	2.023	2.095	2.155	2.283	2.385
- heraf Marokko	9.121	9.240	9.471	9.622	9.831	10.027	10.169	10.271	10.482	10.699
- heraf Somalia	16.564	16.193	16.550	16.689	16.831	16.943	17.112	17.673	18.645	19.707
Nordamerika (C)	8.630	8.932	9.204	9.488	9.681	9.997	10.847	10.424	10.650	10.753
- heraf Canada	1.955	2.059	2.070	2.220	2.223	2.268	2.323	2.371	2.342	2.418
- heraf USA	6.675	6.873	7.133	7.267	7.458	7.729	8.524	8.053	8.326	8.335
Syd- og Mellemamerika (D)	8.232	8.629	9.053	9.729	10.222	10.728	10.974	11.318	11.993	12.597
- heraf Argentina	1.014	1.029	1.018	1.037	1.047	1.063	1.084	1.128	1.191	1.270
- heraf Brasilien	1.733	1.893	2.014	2.392	2.555	2.674	2.741	2.787	2.906	3.060
- heraf Chile	1.377	1.377	1.377	1.393	1.433	1.474	1.500	1.519	1.540	1.550
Asien (E)	157.423	160.936	167.656	174.239	179.862	186.581	192.007	200.171	209.011	222.379
- heraf Afghanistan	11.246	11.554	11.877	12.187	12.630	13.483	14.333	15.045	15.854	16.637
- heraf Filippinerne	5.530	6.146	7.163	8.317	9.307	10.010	10.412	10.573	11.024	11.321
- heraf Indien	4.313	4.641	5.578	6.196	6.382	6.879	7.357	7.611	8.126	8.919
- heraf Irak	26.922	27.370	28.413	28.917	29.264	29.662	29.884	30.199	30.493	30.994
- heraf Iran	14.389	14.551	14.764	14.896	15.209	15.686	16.210	16.756	17.658	18.572
- heraf Kina	8.081	8.045	8.550	9.356	9.688	9.939	9.989	10.403	11.077	11.786
- heraf Libanon	22.509	22.962	23.286	23.563	23.775	24.089	24.279	24.690	25.161	25.572
- heraf Nepal	180	296	672	1.188	1.387	1.474	1.593	1.840	2.190	2.667
- heraf Pakistan	19.284	19.244	19.478	19.880	20.392	21.152	21.642	22.086	22.853	23.770
- heraf Sri Lanka	10.310	10.254	10.488	10.663	10.803	10.988	11.111	11.176	11.358	11.493
- heraf Syrien	3.136	3.241	3.324	3.470	3.707	4.183	4.907	6.057	8.017	14.093
- heraf Thailand	7.375	7.771	8.257	8.844	9.411	10.090	10.365	10.622	11.114	11.406
- heraf Vietnam	12.869	13.093	13.420	13.626	13.878	14.142	14.307	14.511	14.669	14.873
Oceanien (F)	1.776	1.951	2.070	2.232	2.315	2.426	2.529	2.623	2.703	2.710
Statsløse/uoplyste (G)	3.438	3.499	1.359	1.390	1.345	1.322	1.318	1.294	1.296	1.344
I alt (A+B+C+D+E+F+G)	463.235	477.700	497.962	526.036	542.738	562.517	580.461	600.674	626.070	657.473
% af alle indbyggere	8,5%	8,8%	9,1%	9,5%	9,8%	10,1%	10,4%	10,7%	11,1%	11,6%

Kilde: Danmarks Statistik

* Asylansøgere medregnes ikke i denne statistik. Statistikken omfatter såvel udenlandske statsborgere som danske statsborgere med udenlandsk oprindelse (bl.a. udlændinge, der erhverver dansk statsborgerskab).

Note: Indvandrere er defineret som personer født i udlandet, hvor begge forældre (eller den ene, hvis der ikke foreligger oplysninger om den anden) er udenlandske statsborgere eller født i udlandet. Hvis der ikke findes oplysninger om nogen af forældrene, og personen er født i udlandet, opfattes personen som indvandrer. Efterkommere er defineret som personer født i Danmark af forældre, hvoraf ingen er dansk statsborger født i Danmark. Hvis der ikke findes oplysninger om nogen af forældrene, og personen er udenlandsk statsborger, opfattes den pågældende som efterkommer.

Bilag 27: Udenlandske statsborgere i Danmark 2006 - 2015 (opgjort pr. 1. januar) *

Statsborgerskab	2006	2007	2008	2009	2010	2011	2012	2013	2014	2015
Europa (A)	161.809	168.984	183.313	200.742	208.232	218.354	227.937	239.023	252.304	267.012
- heraf det tidligere Jug.	27.705	26.948	27.030	26.847	26.514	26.502	26.212	26.192	26.354	26.740
- heraf Bulgarien	572	583	823	1.533	2.321	3.189	4.007	5.006	6.090	7.228
- heraf Litauen	2.372	2.945	3.489	4.315	5.234	6.525	7.724	8.749	9.662	10.449
- heraf Nederlandene	5.508	5.810	6.020	6.184	6.253	6.399	6.587	6.774	6.930	7.086
- heraf Polen	7.353	9.701	13.753	19.890	21.119	22.619	24.477	26.759	29.303	32.255
- heraf Rumænien	1.563	1.672	2.386	3.744	5.076	6.934	9.453	12.374	15.424	18.828
- heraf Storbritannien	12.894	13.183	13.657	14.153	14.297	14.700	14.962	15.398	15.781	16.104
- heraf Tyrkiet	29.491	28.752	28.843	28.897	28.972	29.150	29.000	28.755	28.851	28.812
- heraf Tyskland	14.182	15.435	18.001	20.387	21.114	21.630	22.055	22.393	22.707	23.013
- heraf Ukraine	2.514	3.398	4.744	5.819	6.072	6.050	6.259	6.573	7.045	7.909
Afrika (B)	21.244	20.801	21.441	21.680	21.916	22.679	22.960	23.673	25.172	26.635
- heraf Egypten	530	521	533	553	577	589	641	682	753	812
- heraf Ghana	937	939	992	1.033	1.042	1.125	1.174	1.187	1.269	1.326
- heraf Marokko	2.806	2.760	2.827	2.788	2.783	2.827	2.843	2.816	2.886	2.934
- heraf Somalia	9.753	9.012	8.849	8.481	8.311	8.223	8.030	8.201	8.798	9.268
Nordamerika (C)	7.215	7.515	8.147	8.451	8.706	9.032	9.864	9.458	9.692	9.766
- heraf Canada	1.436	1.522	1.663	1.832	1.868	1.932	1.935	1.984	1.936	2.039
- heraf USA	5.779	5.993	6.484	6.619	6.838	7.100	7.929	7.474	7.756	7.727
Syd- og Mellemamerika (D)	4.234	4.512	4.972	5.445	5.699	5.993	6.043	6.234	6.746	7.111
- heraf Argentina	255	268	284	306	302	304	318	335	381	445
- heraf Brasilien	1.170	1.288	1.489	1.722	1.860	1.913	1.912	1.917	1.978	2.088
- heraf Chile	508	506	523	528	549	584	603	625	641	651
Asien (E)	70.307	70.974	75.116	78.238	79.988	84.504	86.581	90.453	96.852	104.776
- heraf Afghanistan	9.416	9.432	9.485	9.413	9.069	9.504	9.614	9.779	10.364	10.102
- heraf Filippinerne	2.945	3.464	4.414	5.455	6.364	7.021	7.373	7.496	7.936	8.133
- heraf Indien	2.072	2.365	3.284	3.868	4.002	4.483	4.889	5.110	5.603	6.347
- heraf Irak	18.721	18.133	18.314	17.601	16.736	16.665	15.735	15.160	14.925	13.575
- heraf Iran	4.342	4.388	4.385	4.310	4.427	4.818	5.157	5.546	6.442	7.208
- heraf Kina	6.220	6.114	6.568	7.213	7.366	7.550	7.494	7.781	8.370	8.944
- heraf Libanon	1.743	1.680	1.712	1.636	1.567	1.550	1.497	1.481	1.499	1.517
- heraf Nepal	153	264	639	1.154	1.326	1.397	1.479	1.691	2.021	2.489
- heraf Pakistan	6.671	6.587	6.724	6.853	7.095	7.758	8.230	8.556	9.214	9.819
- heraf Sri Lanka	2.775	2.662	2.640	2.601	2.593	2.640	2.603	2.578	2.668	2.698
- heraf Syrien	605	645	670	742	901	1.298	1.856	2.739	4.352	9.822
- heraf Thailand	5.927	6.248	6.736	7.252	7.734	8.344	8.567	8.768	9.242	9.484
- heraf Vietnam	3.964	3.909	3.937	3.965	3.955	4.029	4.014	4.057	4.118	4.194
Oceanien (F)	1.501	1.661	1.833	1.965	2.042	2.154	2.189	2.241	2.271	2.275
Statsløse/uoplyste (G)	3.741	3.649	3.668	3.667	3.357	3.330	3.284	3.623	4.263	4.984
I alt (A+B+C+D+E+F+G)	270.051	278.096	298.490	320.188	329.940	346.046	358.858	374.705	397.300	422.559
% af alle indbyggere	5,0%	5,1%	5,5%	5,8%	6,0%	6,2%	6,4%	7,2%	7,1%	7,5%

Kilde: Danmarks Statistik

* I statistikken over udenlandske statsborgere indgår udlændinge, der bor eller opholder sig i landet med forskelligt opholdsgrundlag (f.eks. asyl, familiesammenføring samt erhverv og studie). Asylansøgere medregnes ikke i denne statistik. Udlændinge, der erhverver dansk statsborgerskab (naturalisation), er ikke medregnet i denne statistik. Antallet af personer af udenlandsk herkomst i Danmark opgøres typisk som enten antallet af udenlandske statsborgere i Danmark (denne statistik) eller som indvandrere og efterkommere (se bilag 26).

Bilag 28: Overblik over alle registrerede ophold 2009 - 2014

Kategori	2009	2010	2011	2012	2013	2014	Andel 2014
Asyl mv. (A)	1.376	2.124	2.249	2.583	3.889	6.104	8%
Flygtningestatus	1.279	1.961	2.057	2.460	3.806	6.031	8%
- heraf konventionsstatus	414	797	957	1.267	1.872	3.913	5%
- heraf b-status/de facto-status	413	669	584	725	1.419	1.774	2%
- kvoteflygtninge	452	494	516	468	515	344	1%
Andet grundlag	97	163	192	123	83	73	< 1%
- heraf humanitær opholdstilladelse	55	111	121	76	65	46	< 1%
Familiesammenføring mv. * (B)	5.211	5.410	3.396	3.664	5.516	6.243	9%
Familiesammenføring *	4.479	4.768	2.902	3.170	5.112	5.727	8%
- heraf ægtefæller/faste samlevende	3.662	3.869	2.163	2.390	3.730	3.410	5%
- heraf mindreårige børn **	816	899	739	780	1.381	2.317	3%
Øvrige opholdssager (bl.a. adoption)	732	642	494	494	404	516	1%
Erhverv (C)	9.168	10.851	9.389	9.024	11.529	12.436	17%
- heraf ordninger under Jobplanen mv.	3.616	5.395	4.280	4.235	5.985	5.954	8%
- heraf øvrigt lønarbejde og selvstændigt erhverv	2.896	2.562	2.044	1.592	1.781	1.913	3%
- heraf trainees og specialister mv.	141	80	101	61	73	47	<1%
- heraf familiemæssig tilknytning til person med tilladelse på erhvervsområdet	1.979	2.428	2.683	2.807	3.515	4.192	6%
Studie mv. (D) ***	16.837	15.273	15.358	10.652	11.601	12.144	17%
- heraf uddannelse	6.145	5.751	5.756	6.173	6.982	7.425	10%
- heraf au pair	2.773	2.649	2.409	2.104	1.989	1.908	3%
- heraf praktikanter	2.160	1.647	1.466	1.391	1.432	1.542	2%
- heraf familiemæssig tilknytning til person med tilladelse på studieområdet	736	712	399	448	502	463	1%
- heraf volontør og working holiday mv. ****	587	449	406	459	544	710	1%
- heraf religiøse forkyndere mv.	74	81	93	66	130	68	< 1%
EU/EØS (E)	24.305	25.361	27.395	30.059	32.027	35.415	49%
- heraf lønarbejde	11.019	10.560	11.673	13.164	14.741	16.944	23%
- heraf uddannelse	7.974	8.954	9.034	9.204	9.372	9.616	13%
- heraf medfølgende familiemedlemmer til EU/EØS statsborgere	3.824	3.492	3.537	3.939	3.883	4.410	6%
- heraf til personer med tilstrækkelige midler	1.380	2.261	3.058	3.621	3.898	4.372	6%
I alt (A+B+C+D+E)	56.897	59.019	57.787	55.982	64.562	72.342	100%

* Inklusiv familiesammenføringstilladelser efter EU-reglerne, hvor den herboende reference er dansk statsborger.

** Afgørelser til andre familiemedlemmer efter EU-reglerne kan ikke udskilles elektronisk i Udlændingeregistret fra afgørelser vedrørende ægtefæller og faste samlevende. I 2009, 2010 og 2011 blev der i Udlændingeregistret registreret henholdsvis 16, 7 og 3 tilladelser til børn. Fordelingen er baseret på en manuel gennemgang af afgørelserne. Efter ibrugtagning af elektronisk sagsbehandlingsystem (ESDH) på familiesammenføringsområdet i 2011, er det muligt at opgøre afgørelser efter EU-reglerne til andre familiemedlemmer seperat.

*** Til og med 2011 er tallene for studie mv. inklusiv arbejdstilladelser til studerende. Fra 2012 indgår disse tilladelser ikke i den eksterne statistikføring. Arbejdstilladelser til studerende udgjorde 3.849 i 2009, 3.410 i 2010 og 4.808 i 2011.

**** Kategorien Volontør og Working Holiday (arbejdsferieaftale) mv. har tidligere været benævnt "humanitært arbejde" og indeholder også sager fra det øvrige studieområde blandt andet Danida-stipendiater og opholds- og arbejdstilladelse med henblik på at opnå dansk autorisation som læge eller tandlæge.

Note: Ovenstående oversigt over antallet af registrerede ophold kan ikke direkte anvendes som udtryk for indvandringen til Danmark, bl.a. kan personer over tid optræde flere steder i opgørelsen. Der kan også være tilfælde, hvor opholdstilladelsen ikke benyttes, fordi den pågældende udlænding aldrig indrejser i landet. Se evt. introduktion til tallene i starten af denne publikation.

