



# Tal og fakta

på udlændingeområdet 2012

Forår 2013



JUSTITS MINISTERIET



UDLÆNDINGESTYRELSEN



## Tal og fakta på udlændingeområdet 2012

Udgiver:

Udlændingestyrelsen  
Ryesgade 53  
2100 København Ø  
Tlf.: 35 36 66 00  
Fax: 35 36 19 16  
E-post: [us@us.dk](mailto:us@us.dk)

Ansvarlig for udgivelsen: Henrik Grunnet, direktør for Udlændingestyrelsen og Jakob Jensen, direktør for Styrelsen for Fastholdelse og Rekruttering.

Ansvarlig efter medieansvarsloven: Henrik Grunnet, direktør for Udlændingestyrelsen.

Redaktionen afsluttet: Forår 2013

ISSN-numre: 1902-0945  
1902-0953 (elektronisk udgave)

Oplag: 500

Layout og tryk: Mercoprint A/S

Publikationen findes på brugerportalen: [www.nyidanmark.dk](http://www.nyidanmark.dk).

Henvendelser vedrørende tallene mv. på asylområdet, familiesammenførbingsområdet, EU/EØS-området og visumområdet i denne publikation kan rettes til Udlændingestyrelsen på [us@us.dk](mailto:us@us.dk).

Henvendelser vedrørende tallene mv. på erhvervs- og studieområdet i denne publikation kan rettes til Styrelsen for Fastholdelse og Rekruttering på [sfr@sfr.dk](mailto:sfr@sfr.dk).



## Indholdsfortegnelse

Indholdsfortegnelse .....	1
Sammenfatning .....	2-5
Overordnet introduktion til udlændingeområdet og denne publikation .....	6
Oversigt over hvem der behandler hvilke sager .....	7
Introduktion til tallene i denne publikation .....	8-9
<b>Asyl mv. ....</b>	<b>11</b>
Introduktion til asylområdet mv. ....	12
Asylansørgertallene inkl. Dublin .....	13-14
Opholdstilladelser i asylsager mv. samt visitering af flygtninge til regioner .....	15
Anerkendelsesprocenter .....	16
Uledsagede mindreårige asylansøgere .....	17
Statsløse asylansøgere .....	18
Indkvarteringsoplysninger .....	19
Asylansøgere i aktuel udsendelsesposition .....	20
<b>Familiesammenføring mv. ....</b>	<b>21</b>
Introduktion til familiesammenføringsområdet mv. ....	22-23
Oversigt over statistikføringen på familiesammenføringsområdet mv. ....	24
Familiesammenføringsansøgninger .....	25
Afgørelser i familiesammenføringssager .....	26-27
Familiesammenføring efter EU-reglerne, hvor den herboende reference er dansk statsborger .....	28
<b>Erhverv .....</b>	<b>29</b>
Introduktion til erhvervsområdet .....	30
Oversigt over statistikføringen på erhvervsområdet .....	31
Opholdstilladelser på erhvervsområdet .....	32
Ordninger under Jobplanen mv. ....	33-35
Øvrigt lønarbejde og selvstændigt erhvervsdrivende .....	36
<b>Studie mv. ....</b>	<b>37</b>
Introduktion til og oversigt over statistikføringen på studieområdet mv. ....	38
Opholdstilladelser på studieområdet mv. ....	39-40
Uddannelse .....	41
Au pair .....	42
<b>EU/EØS .....</b>	<b>43</b>
Udstedte opholdskort og registreringsbeviser .....	44-46
<b>Visum .....</b>	<b>47</b>
Introduktion til visumområdet .....	48
Visumafgørelser .....	49-50
<b>Bilag .....</b>	<b>51-73</b>
Detaljerede tabeller med nationalitetsfordelinger og tidsserier for de enkelte områder, indfødsret samt oversigter over indvandring, udvandring, repatriering og antallet af indvandrere og efterkommere samt udenlandske statsborgere i Danmark.	

### Indstik

Uddrag af udlændingelovens §§ 1-9 n samt EU-opholdsbekendtgørelsen §§ 1-13

### Tal og fakta på udlændingeområdet

*I denne publikation præsenteres en række tal og fakta for 2012 for alle myndigheder på udlændingeområdet. Hovedvægten er lagt på overordnede tal. Redaktionen af nærværende publikation er afsluttet foråret 2013. For en løbende opdatering af hovedtallene på området henvises til brugerportalen [www.nyidanmark.dk](http://www.nyidanmark.dk).*

2012

## Sammenfatning

### Tendenser på udlændingeområdet i 2012

På udlændingeområdet blev der i 2012 givet 55.982 opholdstilladelser. De største nationaliteter på tværs af sagsområderne var Polen (5.199), Rumænien (4.613), USA (3.282), Tyskland (3.145) og Indien (2.913).

Over halvdelen af alle meddelte tilladelser i 2012 vedrørte EU/EØS registreringsbeviser og opholdskort.

### Flere asylansøgere og ændret nationalitetssammensætning

Antallet af asylansøgere steg fra 3.806 i 2011 til 6.184 i 2012.

De største asylansøgnationaliteter i 2012 var: Somalia (919), Syrien (822), Afghanistan (577), Serbien (559) og Iran (549). Disse ansøgnationaliteter udgjorde tilsammen lidt over halvdelen af alle asylansøgere.

Antallet af opholdstilladelser på asylområdet mv. steg fra 2.249 i 2011 til 2.583 i 2012.

Anerkendelsesprocenten i asylsager i Udlændingestyrelsen udgjorde 46 procent i 2012. Til sammenligning lå anerkendelsesprocenten i 2011 på 33 procent.

### Indkvartering af asylansøgere

Ved udgangen af 2012 var der i alt indkvarteret 6.039 personer. Dette er en stigning på 1.750 personer i forhold til ultimo 2011.

Der var ved udgangen af 2012 i alt 21 asylcentre i drift, og indkvarteringsoperatørerne var: Røde Kors Asylafdelingen, Jammerbugt Kommune, Langeland Kommune, Thisted Kommune samt Vesthimmerlands Kommune.

### Flere opholdstilladelser på familiesammenføringsområdet

Det samlede antal ansøgninger om familiesammenføring i 2012 var 6.196 mod 3.810 i 2011. De største nationaliteter i 2012 var Thailand (650), Tyrkiet (599), Filippinerne (471), Afghanistan (353) og Syrien (283).

Antallet af opholdstilladelser til familiesammenføring steg fra 2.902 i 2011 til 3.170 i 2012. Andelen af tilladelser i forhold til det samlede antal afgørelser var på cirka samme niveau i 2012 som i 2011 (tilladelsesprocent på hhv. 70 og 72 i 2011 og 2012).

På familiesammenføringsområdet var Thailand (400), Filippinerne (283), Afghanistan (202), Syrien (197) og Tyrkiet (164) de største nationaliteter, som udgjorde 39 procent af det samlede antal tilladelser.

### Uændret antal tilladelser efter Jobplanen og fald i tilladelser til øvrigt lønarbejde

På opholdsordningerne under Jobplanen mv. blev der i alt meddelt 4.235 tilladelser i 2012. Til sammenligning blev der i 2011 meddelt 4.280 tilladelser. Det samlede antal tilladelser på disse ordninger er således uændret.

På erhvervsområdet gives der fortsat flest tilladelser efter Beløbsordningen. Med 2.308 tilladelser i 2012 ses en mindre stigning i forhold til de 2.233 tilladelser, der blev meddelt i 2011. Antallet af tilladelser efter Greencard-ordningen faldt i 2012, hvor der blev givet 1.215 tilladelser mod 1.393 tilladelser i 2011.

41 procent af tilladelserne efter ordningerne under Jobplanen blev givet til personer fra Indien.

Der er i 2012 sket et fald i antallet af opholdstilladelser til øvrigt lønarbejde og selvstændigt erhverv. I 2011 blev der givet 2.044 tilladelser, mens dette tal i 2012 var 1.592 (heraf 9 tilladelser til selvstændigt erhverv).

29 procent af tilladelser til øvrigt lønarbejde blev givet til personer fra Ukraine, mens 14 procent blev givet til personer fra Kina.

### Flere udenlandske studerende ved de Danske Universiteter samt færre praktikanter og au pairs

Antallet af opholdstilladelser meddelt på uddannelsesområdet steg fra 5.756 i 2011 til 6.173 i 2012. Heraf steg antallet af opholdstilladelser til udenlandske studerende på de videregående uddannelser under Danske Universiteter fra 3.860 tilladelser i 2011 til 4.326 i 2012.

48 procent af tilladelserne til uddannelse ved Danske Universiteter blev givet til personer fra USA, mens 13 procent blev givet til personer fra Kina.

Der er i 2012 givet færre opholdstilladelser til ophold som praktikant eller au pair end i 2011. Antallet af tilladelser til praktikanter faldt fra 1.466 i 2011 til 1.391 i 2012. På au pair-ordningen er der sket et fald fra 2.409 tilladelser i 2011 til 2.104 i 2012.

79 procent af tilladelserne til praktikanter blev givet til personer fra Ukraine, mens 82 procent af tilladelser til au pair-ophold blev givet til personer fra Filippinerne.

### Over halvdelen af alle tilladelser er meddelt til EU/EØS-borgere

Antallet af udstedte registreringsbeviser og opholdskort til EU/EØS-borgere steg fra 27.396 i 2011 til 30.059 i 2012, svarende til en stigning på 10 procent. Stigningen ses primært i antallet af registreringsbeviser udstedt med henblik på lønarbejde, der steg fra 11.674 i 2011 til 13.164 i 2012.

Antallet af registreringsbeviser udstedt med henblik på uddannelse viste en mindre stigning fra 9.034 i 2011 til 9.204 i 2012.

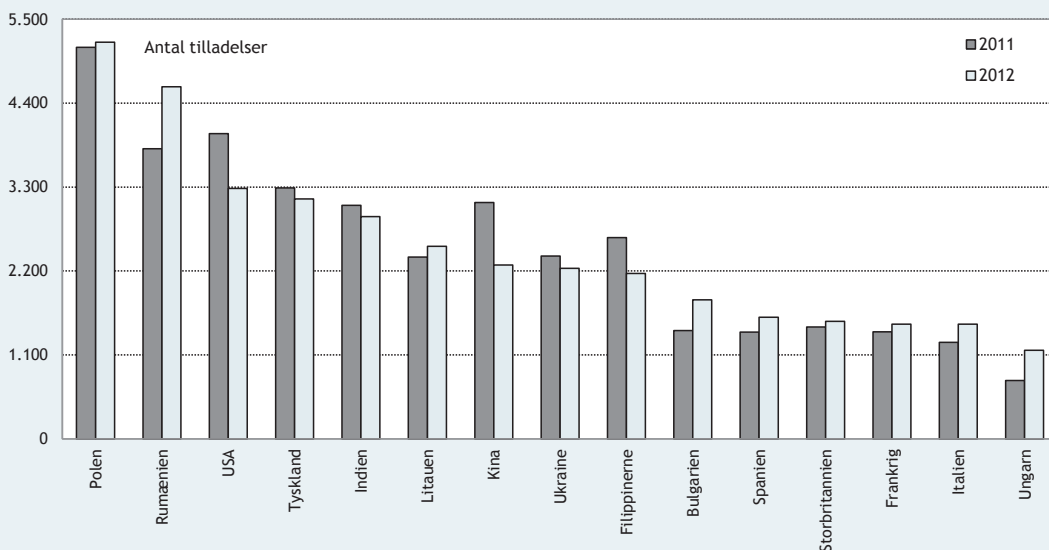
### Visum

Der blev i 2012 udstedt i alt 100.906 visa. Dette tal omfatter 96.294 visa udstedt af de danske repræsentationer i udlandet og 4.612 visa meddelt af Udlændingestyrelsen. I 2012 var anerkendelsesprocenten for alle visumsager på 95 procent.

De tre største nationaliteter på visumområdet var Kina (24.336), Rusland (14.373) og Indien (11.724). Visa til disse tre nationaliteter udgjorde halvdelen af alle udstedte visa.

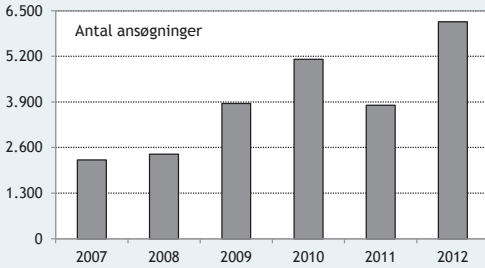
De primære rejseformål var i 2012: Forretningsvisa (35.640), Turist- og transitvisa (25.065) og Besøgsvisa (24.825). Visa givet til disse formål udgjorde således 85 procent af alle udstedte visa i 2012.

Alle meddelte opholdstilladelser mv. 2011 - 2012 fordelt på de femten største nationaliteter 2012

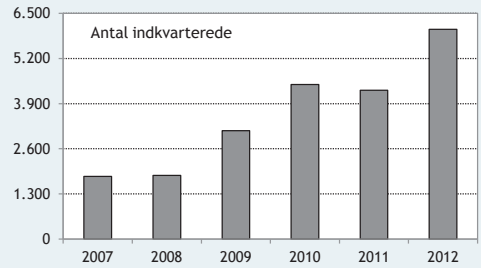


## Bilag med grafiske oversigter over en række nøgletal for perioden 2007 - 2012

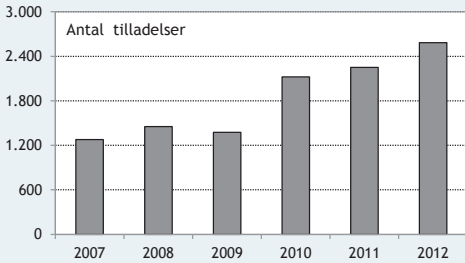
### Asylansøgninger 2007 - 2012



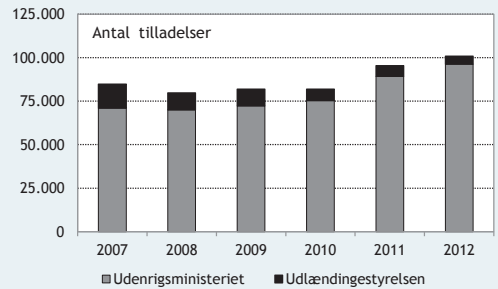
### Indkvarterede ultimo årene 2007 - 2012



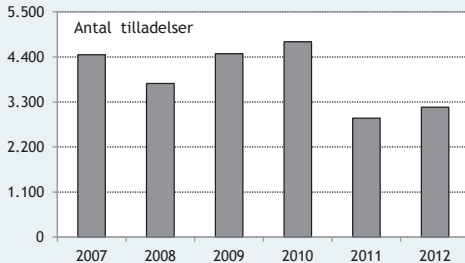
### Opholdstilladelser meddelt i asylsager mv. 2007 - 2012



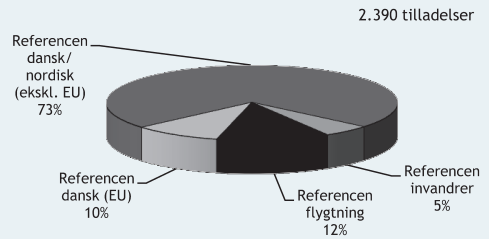
### Visa meddelt af Udenrigsministeriet og Udlændingestyrelsen 2007 - 2012 \*



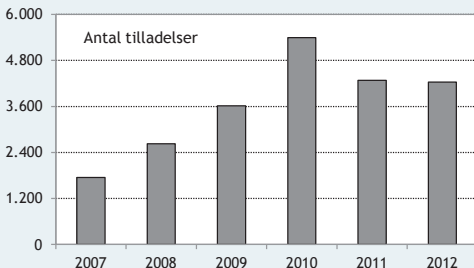
### Familiesammenføringstilladelser 2007 - 2012



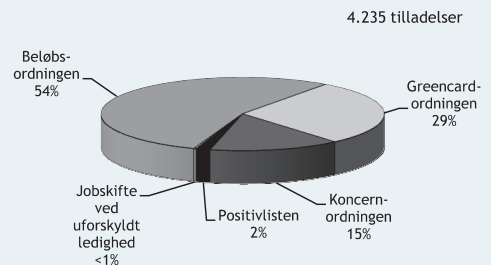
### Ægtefællesammenføringstilladelser 2012 - fordelt på herboende reference



### Opholdstilladelser til ordninger under Jobplanen mv. 2007 - 2012

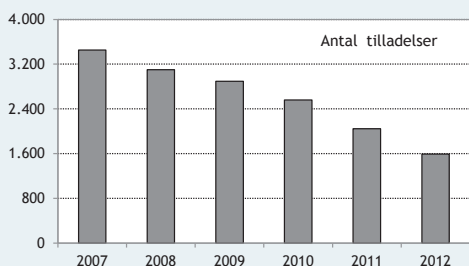


### Opholdstilladelser til ordninger under Jobplanen mv. 2012

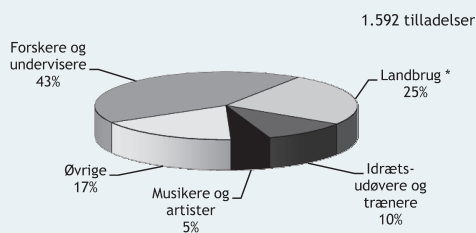


\* Den officielle statistikføring på det samlede visumområde er først fuldstændig dækkende fra 2009. Antallet af udtede visa frem til 2009 er for Udenrigsministeriet baseret på et skøn.

### Opholdstilladelser til øvrigt lønarbejde og selvstændigt erhverv 2007 - 2012

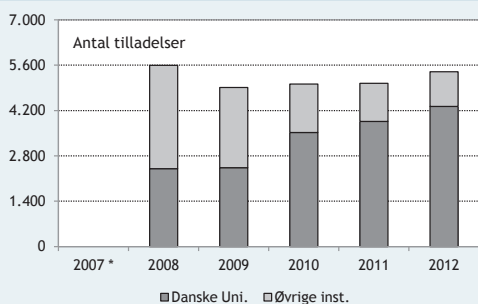


### Opholdstilladelser til øvrigt lønarbejde og selvstændigt erhverv fordelt på største kategorier 2012



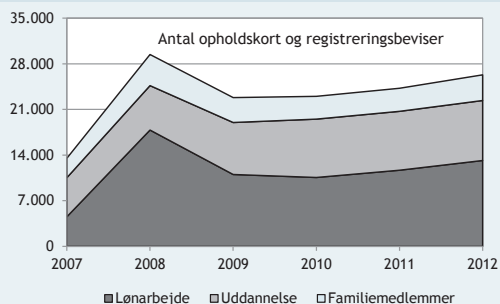
\* Landbrug omfatter driftsledere, fodermestre og landbrugsmedhjælpere.

### Opholdstilladelser til videregående uddannelse fordelt på Danske Universiteter og øvrige institutioner 2008 - 2012



\* Opdelingen af videregående uddannelse er først mulig fra 2008.

### EU/EØS opholdskort og registreringsbeviser fordelt på største kategorier 2007 - 2012



### Overblik over alle meddelte opholdstilladelser mv. 2007 - 2012

Kategori	2007	2008	2009	2010	2011	2012	Andel 2012
Asyl mv.	1.278	1.453	1.376	2.124	2.249	2.583	5%
- heraf flygtningestatus	1.013	1.242	1.279	1.961	2.057	2.460	4%
Familiesammenføring mv.	5.148	4.407	5.211	5.410	3.396	3.664	6%
- heraf ægtefæller/faste samlevere	3.616	3.071	3.662	3.869	2.163	2.390	4%
Erhverv	21.440	12.638	9.168	10.851	9.389	9.024	16%
- heraf ordninger under Jobplanen mv.	1.745	2.624	3.616	5.395	4.280	4.235	8%
Studie mv. *	16.083	20.235	16.837	15.273	15.358	10.652	19%
- heraf uddannelse	6.031	7.358	6.145	5.751	5.756	6.173	11%
EU/EØS	14.620	30.544	24.305	25.361	27.395	30.059	54%
- heraf lønarbejde	4.532	17.837	11.019	10.560	11.673	13.164	24%
<b>I alt</b>	<b>58.569</b>	<b>69.277</b>	<b>56.897</b>	<b>59.019</b>	<b>57.787</b>	<b>55.982</b>	<b>100%</b>

Note: Visum er ikke inkluderet i denne opgørelse.

Ovenstående oversigt over antallet af meddelte opholdstilladelser mv. kan ikke direkte anvendes som udtryk for indvandringen til Danmark, bl.a. kan personer over tid optræde flere steder i opgørelsen. Der kan også være tilfælde, hvor opholdstilladelsen ikke benyttes, fordi den pågældende udlænding aldrig indrejser i landet.

\* Til og med 2011 inklusiv arbejdstilladelser til studerende. Fra 2012 indgår disse tilladelser ikke i den eksterne statistikføring. Arbejdstilladelser til studerende udgjorde 3.076 i 2007, 4.635 i 2008, 3.849 i 2009, 3.410 i 2010 og 4.808 i 2011.

### Overordnet introduktion til udlændingeområdet og denne publikation

Følgende grupper har, eller kan få, ret til at opholde sig i Danmark:

- 1) nordiske statsborgere,
- 2) udlændinge, som ønsker at arbejde eller studere, samt medfølgende familie til disse udlændinge,
- 3) EU/EØS-statsborgere, der er omfattet af reglerne om fri bevægelighed,
- 4) udlændinge med nær familie i Danmark (familiesammenføring),
- 5) udlændinge med behov for international beskyttelse (asyl).

Herudover er der mulighed for at indrejse og opholde sig i Danmark på et visum - eller for statsborgere fra visse lande visumfrit - i en kortere periode (op til 3 måneder). Sådanne ophold giver dog ikke ret til at arbejde.

Statsborgere fra de øvrige nordiske lande - Finland, Island, Norge og Sverige - kan frit indrejse, opholde sig og arbejde i Danmark og skal ikke søge om hverken opholds- eller arbejdstilladelse. Publikationen indeholder som udgangspunkt ikke statistiske oplysninger om denne persongruppe.

For at kunne belyse nøgletallene på udlændingeområdet på en overskuelig måde er denne publikation inddelt i seks overordnede områder: 1) asylområdet mv., 2) familiesammenføringsområdet mv., 3) erhvervsområdet, 4) studieområdet mv., 5) EU/EØS-området samt 6) visumområdet.

Mens erhvervs- og studieområderne mv. er kendetegnet ved, at opholdstilladelser typisk gives til ophold af kortere varighed, vedrører asyl- og familiesammenføringsområderne mv. opholdstilladelser med henblik på længerevarende ophold i Danmark.

Når en person søger om tilladelse til at indrejse eller opholde sig i Danmark, kan han eller hun komme i berøring med flere forskellige myndigheder. Hvilke myndigheder, ansøgeren kommer i berøring med, afhænger af, hvad sagen drejer sig om, og hvor i forløbet den befinder sig.

På de fleste områder er det Styrelsen for Fastholdelse og Rekruttering eller Udlændingestyrelsen, der - som den første myndighed (første instans) - behandler sagen. På næste side er illustreret, hvilke myndigheder der har ansvaret for de vigtigste områder på udlændingeområdet (se mere på brugerportalen [www.nvidanmark.dk](http://www.nvidanmark.dk)).

Ansvarsfordelingen følger i hovedtræk også opdelingen, som anvendes i statistikføringen. Der er dog den undtagelse, at Styrelsen for Fastholdelse og Rekruttering, der behandler sager inden for områderne erhverv og studie, ikke har ansvaret for sager, der vedrører erhvervs- eller studieophold i Grønland eller på Færøerne samt sager efter Fribyordningen, Associeringsaftalen eller som religiøs forkynder samt sager vedrørende medfølgende familie til personer med tilladelser efter disse ordninger. Disse sager behandles af Udlændingestyrelsen.



## Hvem behandler hvilke sager ? \*

Sagsområde	Myndighed (Første instans)	Myndighed (Klageinstans)
Asyl	Udlændingestyrelsen	Flygtningenævnet (Civilstyrelsen)
Familiesammenføring mv.	Udlændingestyrelsen	Udlændingenævnet (Civilstyrelsen)
Erhverv	Styrelsen for Fastholdelse og Rekruttering	Udlændingenævnet (Civilstyrelsen)
Studie	Styrelsen for Fastholdelse og Rekruttering	Udlændingenævnet (Civilstyrelsen)
Registreringsbevis/ Opholdskort til EU/EØS- borgere	Statsforvaltningen	Udlændingestyrelsen
Visum	Udlændingestyrelsen/ Udenrigsministeriets repræsentationer	Justitsministeriet
Humanitære opholdstilladelser	Justitsministeriet	
Indfødsret	Lovgivningsproces forankret i Justitsministeriet **	

\* Oversigten gælder for hovedsagstyperne. Der er enkelte undtagelser, f.eks. familiesammenføring efter EU-opholdsbekendtgørelsen. I disse sager er Udlændingestyrelsen første instans og Justitsministeriet klageinstans. For yderligere oplysninger om hvem, der behandler hvilke sager, henvises til brugerportalen [www.nyidanmark.dk](http://www.nyidanmark.dk).

\*\* Justitsministeriet administrerer de af Folketinget fastsatte betingelser for at opnå dansk indfødsret. Ansøgere om indfødsret, som opfylder betingelserne, optages på et lovforslag om indfødsrets meddelelse, som vedtages af Folketinget.

Integration	<ul style="list-style-type: none"> <li>• Social- og Integrationsministeriet</li> <li>• Kommunerne</li> </ul>
Udsendelse af asylansøgere, som har fået endeligt afslag, og udlændingekontrol	<ul style="list-style-type: none"> <li>• Rigspolitiet (NUC)</li> </ul>

### Introduktion til tallene i denne publikation

#### • Kildegrundlaget for udlændingemyndighedernes tal:

Hovedparten af udlændingemyndighedernes statistikker udarbejdes på baggrund af registreringer i Udlændingeregistret og ESDH-systemet, der blev taget i brug for de første sagsområder i foråret 2010, og har løbende erstattet Udlændingeregistret. Oplysningerne bliver typisk opgjort på års- eller månedsplan.

#### • Udlændingeregistret, ESDH m.fl.:

Udlændingeregistret (UR) og ESDH indeholder oplysninger om udenlandske statsborgere, der har eller har haft en sag under behandling efter udlændingelovens bestemmelser mv.

Udlændingssystemerne er ikke designede som egentlige statistiksystemer. Muligheden for at udtrække statistik på baggrund af systemerne kan derfor være besværlig, enten af tekniske årsager, eller fordi udarbejdelsen af en særlig statistikopgørelse kræver et betydeligt ressourceforbrug.

ESDH-systemet tjener som digitalt sagsbehandlingssystem for de relevante myndigheder under Beskæftigelsesministeriet og Justitsministeriet. ESDH-systemet blev taget i brug på det første sagsområde i foråret 2010 og anvendes nu til behandling af sager på erhvervs-, studie-, familiesammenførings- og asylområdet. Sager på asylområdet overgik til ESDH i maj 2012.

Til brug for udtræk af statistiske oplysninger fra ESDH-systemet til blandt andet ledelsesinformation og ekstern statistikføring anvendes en Business Intelligence (BI) løsning.

Statistik vedrørende visumområdet er trukket fra visum-systemet IVR-VIS og UM-VIS (fra 2009). IVR-VIS er en del af et større fælles elektronisk visum-system for Udenrigsministeriet (repræsentationerne), Udlændingestyrelsen og Justitsministeriet.

Historiske tal vedrørende afgørelser efter overgangsordningen til personer fra de nye EU-lande, Koncernordningen og til EU-statsborgere med lønarbejde på Færøerne og deres medfølgende familiemedlemmer udtrækkes fra Erhvervs-Systemet (ES), som blev taget i brug i forbindelse med optagelsen af de nye EU-lande pr. 1. maj 2004.

I januar 2012 blev et nyt indkvarterings- og ydelsesberegningssystem (IBS) taget i brug, hvorfra oplysninger om indkvarterede asylansøgere mv. bliver trukket.

Sager vedrørende indfødsretsområdet behandles i Tjekliste-systemet (TLS).

I 2012 er statistik vedrørende asylansøgninger samt asylansøgere i aktuel udsendelsesposition leveret af Rigspolitiet (Nationalt Udlændingecenter) på baggrund af deres registreringer i POLSAS.

#### • Anvendelse af udlændingemyndighedernes tal:

Udlændingemyndighedernes statistikker er opgjort på personer og ikke sager. Statistikkerne er som udgangspunkt opbygget efter bestemmelser i udlændingeloven mv.

Statistikkerne kan derfor først og fremmest betragtes som administrative sagsstatistikker, som angiver, hvor mange afgørelser (hændelser), der er truffet i erhvervsager, familiesammenføringsager osv. Det betyder selvsagt, at oplysninger i systemerne er begrænset til de oplysninger, som opdateres i registret. Det er vigtigt at bemærke, at antallet af opholdstilladelser ikke direkte kan anvendes som udtryk for indvandringen til Danmark. Det skyldes i hovedtræk følgende faktorer:

1) Over tid kan personer figurere flere steder i opgørelserne (*dobbelttælling*). Der kan dels være tale om dobbelttælling mellem forskellige sagsområder, f.eks. har nogle personer, der søger om asyl i Danmark, i forvejen en familiesammenføringstilladelse. Desuden kan der være tale om dobbelttælling inden for de samme sagsområder. Det kan også være personer med en opholdstilladelse til arbejde eller uddannelse, der skifter arbejdsforhold eller studieretning, og som derfor skal meddeles en ny førstegangstilladelse eller som søger om og meddeles opholdstilladelse på et andet grundlag.

2) Der kan være tilfælde, hvor en *opholdstilladelse ikke benyttes*, fordi den pågældende udlænding aldrig indrejser i landet.

3) I tallene indgår tilladelser til *erhverv og uddannelse på Færøerne og i Grønland*. Disse tilladelser er territorialt begrænsede og giver således ikke adgang til at opholde sig i Danmark.

4) Der kan i nogle sager være en *tidsforskydning* mellem tidspunktet for meddelelse af opholdstilladelsen og tidspunktet for indrejsen og dermed indvandringen til Danmark.

5) Statsborgere fra de *øvrige nordiske lande* kan uden tilladelse indrejse og opholde sig her i landet. EU-borgere kan opholde sig tre måneder i landet uden at lade sig registrere.

• **Metodiske bemærkninger vedrørende opgørelse af tallene:**

Tallene i publikationen er baseret på kalendertal. Et typisk eksempel kan være en statistik, som viser, hvor mange afgørelser der er truffet på et område i en given periode - f.eks. afgørelser om familiesammenføring i 2012. I en lang række sammenhænge vil det imidlertid være relevant at følge en bestemt gruppe af ansøgere gennem hele eller dele af et sagsbehandlingsforløb (forløbsstatistik).

Denne publikation indeholder oplysninger, som tager udgangspunkt i *førstegangsansøgninger* om ophold i Danmark. Ved læsning af publikationen bør man være opmærksom på, at den første opholdstilladelse, der gives til en udlænding, ikke giver ret til varigt ophold i landet. Opholdstilladelsen er således altid begrænset til en bestemt periode. Opholdstilladelsen kan i visse tilfælde - og efter forskellige intervaller - forlænges.

Mange udlændinge modtager således flere opholdstilladelser (førstegangs- og forlængelsestilladelse samt tilladelse til tidsbegrænset ophold) under deres ophold i landet. Oplysningerne om *førstegangsansøgninger* giver derfor ikke et samlet billede af, hvor mange afgørelser der træffes på udlændingeområdet.

Fra 2012 inkluderes den tidligere anvendte kategori på studieområdet 'Arbejdstilladelser til studerende' ikke i den eksisterende statistikføring. Tilladelse meddelte efter denne ordning vil fremgå af de historiske tal. Se introduktionen til statistikføring på studieområdet for nærmere beskrivelse.

Kategorien på erhvervsområdet 'Øvrigt lønarbejde og selvstændigt erhverv' indeholder i denne publikation og fremover ikke underkategorien 'Associeringsaftalen mellem EU og Tyrkiet'. Denne kategori statistikføres fremover under kategorien 'Lønarbejde på Grønland/Færøerne og Associeringsaftalen'.

• **Sammenhæng til EU-udlændingestatistikker:**

I medfør af Rammeforordning nr. 862/2007 leverer Danmark oplysninger til brug for opgørelse af EU-udlændingestatistik. Talgrundlaget for disse opgørelser er det samme som i denne publikation, idet det bemærkes, at der er enkelte forskelle i forhold til de afgrænsninger der danner grundlag for hvordan EU-statistikkerne sammentælles. De primære forskelle er:

- 1) EU-udlændingestatistikker opgøres kun for tredjelandsstatsborgere.
- 2) EU-udlændingestatistikker inkluderer kun opholdstilladelser af mindst 3 måneders varighed.
- 3) EU-udlændingestatistikker adskiller sig ved mindre forskelle i definition af sagsområderne.

• **Lande- og regionsangivelser:**

Afgrænsningen af lande i Europa følger Danmarks Statistiks definition. Se linket til Danmarks Statistiks hjemmeside: [www.dst.dk](http://www.dst.dk).

• **Oplysninger på hjemmesider:**

En væsentlig kilde til information på udlændingeområdet er brugerportalen [www.nvidanmark.dk](http://www.nvidanmark.dk), som også indeholder henvisninger til andre relevante nationale og internationale hjemmesider, herunder:

- Styrelsen for Fastholdelse og Rekruttering: [www.sfr.dk](http://www.sfr.dk),
- Justitsministeriet: [www.jm.dk](http://www.jm.dk),
- Flygtningenævnet: [www.flygtningenaevnet.dk](http://www.flygtningenaevnet.dk),
- Udlændingenævnet: [www.udln.dk](http://www.udln.dk),
- Rigspolitiet: [www.politi.dk](http://www.politi.dk),
- Beskæftigelsesministeriet: [www.bm.dk](http://www.bm.dk),
- Arbejdsmarkedsstyrelsens talportal: [www.jobindsats.dk](http://www.jobindsats.dk),
- Statsforvaltningerne: [www.statsforvaltning.dk](http://www.statsforvaltning.dk),
- Udenrigsministeriet: [www.um.dk](http://www.um.dk),
- Danmarks Statistik: [www.dst.dk](http://www.dst.dk),
- UNHCR (FN's flygtningeorganisation): [www.unhcr.org](http://www.unhcr.org),
- Eurostat (Kommissionens statistiske kontor): [www.epp.eurostat.ec.europa.eu](http://www.epp.eurostat.ec.europa.eu),
- OECD (Organisationen for økonomisk samarbejde og udvikling): [www.oecd.org](http://www.oecd.org),
- Finlands migrationsmyndigheder: [www.miqri.fi](http://www.miqri.fi),
- Norges migrationsmyndigheder: [www.udi.no](http://www.udi.no) og
- Sveriges migrationsmyndigheder: [www.migrationsverket.se](http://www.migrationsverket.se).



ASYL MV.

### Introduktion til asylområdet mv.

#### Asylansøgning:

Udgangspunktet i enhver asylansøgning er at vurdere, om en asylansøger kan risikere at blive udsat for en konkret, individuel forfølgelse, der er omfattet af Flygtningekonventionen eller om asylansøgeren opfylder betingelserne for at blive meddelt beskyttelsesstatus. Denne vurdering sker på baggrund af oplysninger fra asylansøgeren, udlændingemyndighedernes oplysninger om det land, som ansøgeren kommer fra, samt Flygtningenævnets praksis.

Asylansøgeren udfylder et asylansøgningsskema på sit modersmål eller et andet sprog, pågældende behersker. Hvis vedkommende er analfabet afholdes i stedet for en kort motivsamtale, hvor asylansøgeren kan redegøre for sit asylmotiv. Udlændingestyrelsen afholder efterfølgende en samtale med ansøgeren om baggrunden for asylansøgningen. Udlændingestyrelsen vurderer herefter, om betingelserne for at give konventions- eller beskyttelsesstatus er opfyldt. Alle afgørelser træffes på baggrund af en konkret og individuel vurdering af de konkrete omstændigheder i den enkelte sag. Et eventuelt afslag ledsages af en individuel og konkret begrundelse.

Der opereres med to forskellige procedurer for behandlingen af asylsager: "normalprocedure" og "åbenbart grundløs-procedure" (herunder åbenbart grundløs-hasteprocedure). I begge procedurer er det Udlændingestyrelsen, der træffer afgørelse som den første myndighed.

Hvis der gives afslag på asyl i normalprocedure, bliver asylsagen automatisk sendt til Flygtningenævnet, der er klageinstans. Flygtningenævnet er et domstolslignende organ ledet af en formand, der er dommer. Nævnet træffer sine afgørelser ved stemmeflerhed, og der gives ved alle afgørelser en begrundelse. Flygtningenævnets afgørelser er endelige.

Åbenbart grundløs-proceduren anvendes i sager, hvor grundlaget for at opnå asyl åbenlyst ikke anses for at være til stede. I sådanne sager kan Udlændingestyrelsen give afslag uden klageadgang til Flygtningenævnet. Det er dog en betingelse, at Dansk Flygtningehjælp er enig i Udlændingestyrelsens vurdering. Hvis Dansk Flygtningehjælp ikke er enig (den såkaldte vetoret), indbringes sagen for Flygtningenævnet (med mindre Udlændingestyrelsen helt undtagelsesvis måtte meddele asyl).

#### Flygtningestatus:

*Hvem kan blive anerkendt som flygtninge i Danmark?*

##### - Konventionsflygtninge:

Asylansøgeren opfylder de betingelser, der er anført i FN's Flygtningekonvention for, hvornår en person er flygtning.

##### - Flygtninge, der får beskyttelsesstatus (b-status):

Asylansøgeren, der ikke opfylder betingelserne i FN's Flygtningekonvention, kan meddeles beskyttelsesstatus, hvis han eller hun ved en tilbagevenden til sit hjemland risikerer dødsstraf eller at blive underkastet tortur eller umenneskelig eller nedværdigende behandling eller straf.

##### - Kvoteflygtninge:

Et vist antal flygtninge, der befinder sig uden for Danmark, tilbydes årligt genbosætning i Danmark efter aftale med FN's Flygtningehøjkommissariat (UNHCR).

#### Andet grundlag:

Asylansøgere kan søge om humanitær opholdstilladelse. Ansøgning om humanitær opholdstilladelse behandles af Justitsministeriet, og sagsbehandlingen foregår som udgangspunkt parallelt med asylsagsbehandlingen.

Hvis der ikke meddeles asyl, kan der efter konkret vurdering gives opholdstilladelse af andre grunde - f.eks. til uledsagede mindreårige asylansøgere eller til afviste asylansøgere på grund af udsendelseshindringer.

#### Motivationsfremmende foranstaltninger over for asylansøgere med endeligt afslag på asyl, der skal udrejse:

Asylansøgere, der har fået endeligt afslag på asyl, skal udrejse af landet. Asylansøgere, der udrejser frivilligt uden ugrundet ophold, og hvis sag er afgjort i normalproceduren, vil få tilbudt et mindre pengebeløb (3.854,54 kr. i 2012-niveau til voksne). Ønsker asylansøgeren ikke at udrejse frivilligt, iværksætter myndighederne en række motiverende tiltag. Tiltagene begynder med kostpengeordningen (nedsættelse af kontante ydelser til kun at dække kost) og skærpes yderligere, såfremt asylansøgeren fortsat ikke medvirker til sin udrejse. Skærperne består i overflytning til et udsendelsescenter, meldepligt hos politiet og eventuelt i yderste konsekvens frihedsberøvelse af asylansøgeren.

Se brugerportalen [www.nyidanmark.dk](http://www.nyidanmark.dk) for en nærmere introduktion til asylområdet mv., herunder omkring sagsbehandlingen.

### Asylansøgninger 2007 - 2012

#### Antal personer som har søgt om asyl i Danmark 2007 - 2012 (bruttoansørgertallet)

Nationaliteter	2007	2008	2009	2010	2011	2012 *
Afghanistan	144	424	1.059	1.512	906	577
Algeriet	17	38	46	51	104	142
Hviderusland	3	6	8	7	23	148
Irak	1.071	562	309	254	116	136
Iran	109	202	334	614	462	549
Kosovo	47	57	124	162	128	131
Libyen	4	6	18	12	67	77
Marokko	7	19	31	31	39	107
Nigeria	22	30	54	25	44	118
Rusland	115	184	341	358	300	525
Serbien	44	61	151	247	192	559
Somalia	37	66	179	114	113	919
Statsløse	59	104	94	117	123	200
Syrien	74	107	383	832	429	822
Øvrige	493	543	724	779	760	1.174
<b>I alt</b>	<b>2.246</b>	<b>2.409</b>	<b>3.855</b>	<b>5.115</b>	<b>3.806</b>	<b>6.184</b>

\* I 2012 er statistik vedrørende asylansøgninger leveret af Rigspolitiet (NUC) på baggrund af deres registreringer i POLSAS.

#### Antal registrerede spontane asylansøgere 2007 - 2012 (registreringstallet)

Nationalitet	2007	2008	2009	2010	2011	2012
Afghanistan	68	131	514	929	1.172	422
Algeriet	6	6	10	5	28	21
Hviderusland	0	4	2	2	3	47
Irak	475	195	153	75	75	69
Iran	55	96	280	302	526	376
Kosovo	26	25	63	121	117	108
Libyen	2	0	2	6	13	8
Marokko	5	5	10	10	14	14
Nigeria	13	16	25	15	31	58
Rusland	52	122	114	155	208	270
Serbien	16	9	64	207	136	396
Somalia	11	10	66	39	57	188
Statsløse	23	41	45	29	133	87
Syrien	54	51	256	594	526	693
Øvrige	223	240	418	355	561	579
<b>I alt</b>	<b>1.029</b>	<b>951</b>	<b>2.022</b>	<b>2.844</b>	<b>3.600</b>	<b>3.336</b>

Ad registreringstallet: Registreringstallet angiver antallet af sager, hvor Danmark skal realitetsbehandle asylsagen, blandt andet som følge af Dublin-forordningen mv.

## Dansk fremsættelse af anmodning om tilbagetagelse/overtagelse \* i medfør af Dublin-forordningen 2011 - 2012

	2011		2012	
<b>I alt</b>	<b>1.064</b>	<b>100%</b>	<b>1.530</b>	<b>100%</b>
- heraf accepteret tilbagetaget/overtaget **	926	87,0%	1.139	74,4%
- heraf nægtet tilbagetaget/overtaget	101	9,5%	111	7,3%
- heraf verserende sager ultimo perioden	37	3,5%	280	18,3%

## Andet EU-medlemslands fremsættelse af anmodning om tilbagetagelse/overtagelse \* i medfør af Dublin-forordningen 2011 - 2012

	2011		2012	
<b>I alt</b>	<b>667</b>	<b>100%</b>	<b>817</b>	<b>100%</b>
- heraf accepteret tilbagetaget/overtaget	444	66,6%	576	70,5%
- heraf nægtet tilbagetaget/overtaget	146	21,9%	170	20,8%
- heraf verserende sager ultimo perioden	77	11,5%	71	8,7%

### Kort om Dublin-forordningen:

Formålet med Dublin-forordningen (tidl. Dublin-konventionen) er at sikre, at en asylansøgning kun behandles i ét EU-medlemsland, i Norge, Island, Liechtenstein eller i Schweiz.

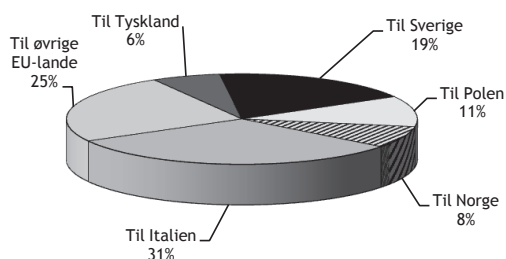
Når en udlænding søger asyl i Danmark, undersøger politiet den pågældendes nationalitet, identitet og rejserute. Hvis der er formodning om, at personen er indrejst fra et andet EU-medlemsland, rettes forespørgsel til det relevante land for at finde ud af, om asylansøgeren er kendt dér, eller af andre grunde skal tilbageføres/overføres til det pågældende land. Undersøgelsen sker blandt andet ved udveksling af fingeraftryk.

Når undersøgelsen er tilendebragt, tager Udlændingestyrelsen stilling til, hvorvidt der skal fremsættes anmodning om tilbagetagelse/overtagelse over for det relevante EU-medlemsland. Udover at omfatte EU-medlemslandene omfatter Dublin-forordningen Norge, Island, Liechtenstein og Schweiz, som har indgået en associeringsaftale med EU.

Det bemærkes, at Ministeriet for Flygtninge, Indvandrere og Integration (nu Justitsministeriet) den 26. januar 2011 besluttede, at alle ansøgninger om asyl skal behandles i Danmark, selv om Grækenland i medfør af kriterierne i Dublin-forordningen er ansvarlig for behandlingen af asylansøgningen. Beslutningen blev truffet på baggrund af Den Europæiske Menneskerettighedsdomstols dom i sagen M.S.S. mod Belgien og Grækenland afsagt den 21. januar 2011. Danmark har derfor siden den 26. januar 2011 ikke anvendt Dublin-forordningen i forhold til Grækenland.

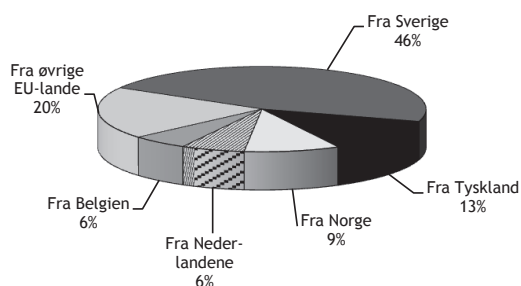
### Accepteret tilbagetaget/overtaget \* fra Danmark 2012

1.139 accepter



### Accepteret tilbagetaget/overtaget \* til Danmark 2012

576 accepter



\* Det bemærkes, at en accept af en tilbagetagelse/overtagelse ikke er et udtryk for, at der nødvendigvis sker en tilbageførelse/overførelse.

\*\* Antallet af accepter for udgående dublinanmodninger er korrigeret på baggrund af en manuel gennemgang af de endelige registreringer i systemerne.



### Opholdstilladelser meddelt i asylsager mv. 2012 \*

Nationalitet	2011 I alt	udvalgte nationaliteter 2012				2012 I alt
		Syrien	Iran	Somalia	Afghanistan	
<b>Kategori</b>						
<b>Flygtningestatus (A)</b>	<b>2.057</b>	<b>752</b>	<b>382</b>	<b>336</b>	<b>248</b>	<b>2.460</b>
Konventionsstatus	957	686	329	4	31	1.267
B-status/de facto status	584	66	52	263	217	725
Kvoteflygtninge	516	0	1	69	0	468
<b>Andet grundlag (B)</b>	<b>192</b>	<b>1</b>	<b>11</b>	<b>1</b>	<b>46</b>	<b>123</b>
Humanitær opholdstilladelse	121	1	7	1	24	76
Andre grunde	71	0	4	0	22	47
- heraf udsendelsehindrede	0	0	1	0	0	13
<b>I alt (A+B)</b>	<b>2.249</b>	<b>753</b>	<b>393</b>	<b>337</b>	<b>294</b>	<b>2.583</b>

\* Denne tabel vedrører alle instanser. Der henvises til bilag 4 for yderligere oplysninger.

Note: Opførelserne i denne publikation angiver, hvor mange afgørelser der er truffet i asylsager, familiesammenføringssager mv. Det kan over tid betyde, at visse personer kan figurere flere steder i opførelserne. Eksempelvis har nogle af de personer, der søger om asyl i Danmark, i forvejen en familiesammenføringstilladelse.

### Antal visiteringer af flygtninge på regionsplan 2011 -2012 \*

Region	Personer i 2011	Personer i 2012	Andel 2012
Region Hovedstaden	299	430	17%
Region Midtjylland	550	637	25%
Region Nordjylland	337	366	15%
Region Sjælland	456	435	17%
Region Syddanmark	600	643	26%
<b>Danmark i alt</b>	<b>2.242</b>	<b>2.511</b>	<b>100%</b>

\* Udlændingestyrelsen udmeldte den 30. september 2011 landstal for 2012 på 3.000 personer.

#### Kort om visitering af flygtninge til kommunerne:

Efter integrationsloven er det Udlændingestyrelsen, som med udgangspunkt i de aftalte eller fastsatte kvoter afgør, i hvilken kommune de udlændinge, der får meddelt opholdstilladelse (flygtningestatus og opholdstilladelse på andet grundlag i asylsager), skal tage bopæl (visitering).

Udlændingestyrelsen skal ved afgørelsen blandt andet lægge vægt på:

- Den enkelte flygtningens personlige forhold (navnlig sproglig og kulturel baggrund, uddannelsesmæssige og faglige kvalifikationer, familiemæssig tilknytning samt eventuelle særlige behov og ønsker)
- Forholdene i kommunen (beliggenhed og størrelse, arbejdsmarkeds- og uddannelsesforhold, befolkningssammensætning samt behandlings- og institutionstilbud).

Det er herefter den enkelte kommune, som har ansvaret for integrationsindsatsen, herunder selve boligplaceringen, i forhold til de flygtninge mv., som visiteres til kommunen.

Når det drejer sig om en uledsaget mindreårig, som skal visiteres, indhenter Udlændingestyrelsen desuden oplysninger fra operatøren, som indgår i vurderingen af, hvilken kommune den pågældende skal visiteres til. Der lægges desuden særlig vægt på den unges tilknytning til den personlige repræsentant, som har været tilknyttet den unge, hvis repræsentanten har givet udtryk for at ville påtage sig rollen som midlertidig forældremyndighedsindehaver.

### Anerkendelsesprocenten i spontane asylsager i Udlændingestyrelsen 2007 - 2012 \*

Nationaliteter	2007	2008	2009	2010	2011	2012
Afghanistan	46%	50%	53%	41%	26%	26%
Irak	88%	60%	47%	23%	13%	15%
Iran	62%	76%	63%	63%	48%	65%
Kosovo	0%	5%	0%	0%	0%	0%
Rusland (inkl. tjetjenere)	49%	78%	73%	65%	45%	55%
- heraf tjetjenere **	89%	90%	92%	77%	40%	51%
Serbien	0%	0%	0%	0%	0%	0%
Somalia	33%	18%	52%	32%	22%	93%
Statsløse	50%	36%	34%	13%	53%	51%
Syrien	70%	90%	69%	58%	64%	89%
Øvrige	11%	22%	15%	14%	7%	12%
<b>Alle nationaliteter</b>	<b>56%</b>	<b>50%</b>	<b>44%</b>	<b>38%</b>	<b>33%</b>	<b>46%</b>

\* Her indgår kun afgørelser vedrørende registrerede spontane asylsøgere i Udlændingestyrelsen. I opgørelsen indgår ikke opholdstilladelser meddelt på andet grundlag efter endeligt afslag på asyl, f.eks. humanitær opholdstilladelse.

\*\* For de øvrige russiske asylsøgere udgjorde anerkendelsesprocenten hhv. 6% i 2007, 59% i 2008, 59% i 2009, 48% i 2010, 63% i 2011 og 59% i 2012.

#### Kort om anerkendelsesprocenten for spontane asylsager i Udlændingestyrelsen og omgørelsesprocenten i Flygtningenævnet:

*Anerkendelsesprocenten i Udlændingestyrelsen* angiver andelen af tilladelser (konventionsstatus, b-status og tidl. de-facto-status) i forhold til det samlede antal afgørelser om asyl i spontane asylsager i Udlændingestyrelsen.

- Anerkendelsesprocenten opgøres udelukkende på basis af de afgørelser, som Udlændingestyrelsen træffer i perioden.
- Personer, som får afslag i Udlændingestyrelsen, kan efterfølgende meddeles asyl af Flygtningenævnet. Dette forhold tager anerkendelsesprocenten i spontane asylsager i Udlændingestyrelsen ikke højde for.
- Ændringer i den samlede anerkendelsesprocent over en årrække afspejler oftest ændringer i nationalitetssammensætningen blandt asylsøgerne og/eller praksisændringer.

*Omgørelsesprocenten i Flygtningenævnet* angiver, hvor stor en andel af nævnets samlede antal afgørelser om asyl, der er en omgørelse af Udlændingestyrelsens afslag, dvs. en tilladelse.

Det bemærkes, at den samlede anerkendelsesprocent ikke kan beregnes ved at lægge anerkendelsesprocenten i Udlændingestyrelsen og omgørelsesprocenten i Flygtningenævnet for et givet år sammen. Det skyldes, at afgørelserne i henholdsvis 1. og 2. instans kan finde sted i to forskellige år. Det skyldes endvidere, at der efter åbenbart grundløs-proceduren gives afslag på asyl uden klageadgang til nævnet. Endelig skyldes det, at en person, der i et givent år får afslag på asyl først i Udlændingestyrelsen og dernæst i nævnet, tæller med i begge opgørelser.

#### Omgørelsesprocenten i spontane asylsager i Flygtningenævnet:

Omgørelsesprocenten i spontane asylsager i Flygtningenævnet udgjorde 27% i 2012 mod 32% i 2011. Omgørelser af asylsager finder blandt andet sted på grund af:

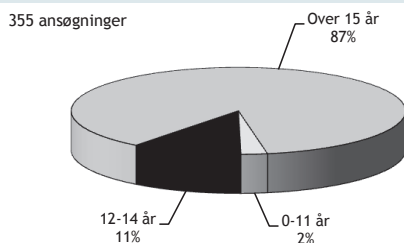
- 1) ændret praksis,
- 2) ændrede forhold i hjemlandet og/eller
- 3) ændret vurdering af, hvilke oplysninger fra ansøgeren, der kan lægges til grund.

## Uledsagede mindreårige asylansøgere 2007 - 2012

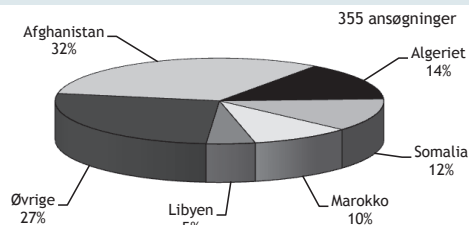
### Antal uledsagede mindreårige asylansøgere (bruttoansøgartallet)

Nationalitet	2007	2008	2009	2010	2011	2012 *
Afghanistan	39	168	386	313	169	114
Algeriet	0	6	8	9	34	51
Iran	3	20	22	32	11	15
Libyen	0	0	0	1	13	17
Marokko	0	4	6	4	8	35
Somalia	3	5	26	11	8	44
Syrien	0	0	11	17	4	14
Hviderusland	0	0	0	0	0	12
Irak	31	67	30	9	8	8
Tunesien	0	0	0	1	3	6
Øvrige	17	32	40	35	24	39
<b>I alt</b>	<b>93</b>	<b>302</b>	<b>529</b>	<b>432</b>	<b>282</b>	<b>355</b>
<i>Heraf i % af alle asylansøgninger</i>	5%	13%	14%	8%	7%	6%

### Uledsagede mindreårige asylansøgere \* - fordelt på alder 2012



### Uledsagede mindreårige asylansøgere \* - fordelt på de største nationaliteter 2012



\* I 2012 er statistik vedrørende asylansøgninger leveret af Rigspolitiet (NUC) på baggrund af deres registreringer i POLSAS.

**Note:** De angivne ansøgartal viser det antal, der ved ansøgningens indgivelse har betegnet sig som mindreårig og tager således ikke højde for en senere omregistrering af pågældendes alder.

Der er ikke en direkte sammenhæng mellem antallet af asylansøgninger i en periode og antallet af truffe afgørelser i samme periode, idet samtlige asylansøgere i denne periode ikke nødvendigvis får deres ansøgning afgjort inden for perioden.

### Afgørelser vedrørende uledsagede mindreårige asylansøgere:

Når en uledsaget mindreårig asylansøger registreres som spontan asylansøger her i landet, vurderer Udlændingestyrelsen, om ansøgeren har den fornødne modenhed til at gennemgå asylsagsproceduren. I modsat fald kan der meddeles opholdstilladelse efter udlændingelovens § 9 c, stk. 3, nr. 1. I 2011 og 2012 fik henholdsvis 11 og 9 uledsagede mindreårige asylansøgere opholdstilladelse efter denne bestemmelse.

Hvis der er tvivl om, hvorvidt en ansøger, der selv betegner sig som mindreårig rent faktisk også er det, vil der blive iværksat en aldersundersøgelse. I 2012 blev der gennemført 174 aldersundersøgelser, heraf vurderedes 80 procent at være over 18 år.

Antallet af uledsagede mindreårige asylansøgere, som blev anset for tilstrækkeligt modne, og som fik asyl (konventionsstatus, b-status og tidl. de-facto-status) i Udlændingestyrelsen eller Flytningensævnet, udgjorde henholdsvis 111 og 55 personer i 2011 og 2012.

I de tilfælde, hvor en uledsaget mindreårig får endeligt afslag på asyl, tager Udlændingestyrelsen automatisk stilling til, om den pågældende kan få opholdstilladelse, fordi der er grund til at antage, at barnet - selvom det ikke opfylder betingelserne for at få asyl - vil blive stillet i en reel nødsituation ved en tilbagevenden til hjemlandet. Hvis Udlændingestyrelsen giver afslag på en sådan opholdstilladelse, kan afgørelsen påklages til Justitsministeriet. Nedenfor er angivet, hvor mange personer der har fået opholdstilladelse henholdsvis afslag på opholdstilladelse efter udlændingelovens § 9 c, stk. 3, nr. 2:

- Tilladelse i Udlændingestyrelsen/Justitsministeriet i forlængelse af et endeligt afslag på asyl: 50 i 2011 og 18 i 2012.
- Afslag i Udlændingestyrelsen i forlængelse af et endeligt afslag på asyl: 58 i 2011 og 30 i 2012.
- Afslag i Justitsministeriet (stadfæstelse af styrelsens afgørelse): 31 i 2011 og 54 i 2012.

## Tilladelser og afslag til statsløse 2012 \*

Afgørelser	2011	heraf 2012		2012 I alt
		Statsløse palæstinensere	Andre statsløse	
<b>Tilladelser</b>	<b>237</b>	<b>14</b>	<b>235</b>	<b>249</b>
- heraf konventionsstatus	82	12	52	64
- heraf b-status/de facto status	2	1	3	4
- heraf kvoteflygtninge	146	0	175	175
- heraf humanitær opholdstilladelse	2	0	0	0
- heraf andre grunde	5	1	5	6
<b>Afslag</b>	<b>86</b>	<b>58</b>	<b>58</b>	<b>116</b>

\* Afgørelserne vedrører alle myndigheder.

Note: Det bemærkes, at de fleste spontane asylansøgere i kategorien 'andre statsløse' er fra Syrien. Derudover er hovedparten af kvoteflygtningene i kategorien 'andre statsløse' fra Bhutan og en mindre andel er fra Burma.

### Statsløse:

FN's konvention af 28. september 1954 om statsløse personers retsstilling, som Danmark har ratificeret, indeholder i art. 1, stk. 1, følgende definition af udtrykket *statsløs person*: "For denne konventions vedkommende betyder udtrykket »statsløs person« en person, som ingen stat i medfør af sin lovgivning anser som sin statsborger."

Konventionens formål er at ordne og forbedre retsstillingen for de personer, der ufrivilligt er kommet i den situation, at ingen stat anerkender dem som statsborgere. Konventionen har ikke til hensigt at give visse personer mulighed for selv at vælge, om de ønsker at være statsborger i en bestemt stat.

Personer, der søger asyl i Danmark, registreres ved deres ankomst i udlændingemyndighedernes registre. Rigspolitiet søger i forbindelse med den første registrering at få klarlagt asylansøgerens identitet og nationalitet (statsborgerskab), herunder om asylansøgeren er statsløs. Registreringen sker på baggrund af asylansøgerens forklaring til Rigspolitiet og asylansøgerens eventuelle dokumenter mv. Herudover inddrager Rigspolitiet oplysninger om forholdene i landet, hvor ansøgeren kommer fra. Udlændingestyrelsen vurderer efterfølgende under asylsagen, om der er grundlag for at ændre denne registrering.

Hvis en udlænding i Danmark mener, at vedkommende er registreret med forkerte data, f.eks. i relation til fødedato eller nationalitet (statsborgerskab) i udlændingemyndighedernes registre, kan pågældende til enhver tid henvende sig til Udlændingestyrelsen og anmode om at blive omregistreret. Udlændingestyrelsen træffer herefter afgørelse om, hvorvidt der er grundlag for at ændre den hidtidige registrering. Afgørelsen kan påklages til Justitsministeriet.

Yderligere oplysninger om statsløse findes på brugerportalen [www.nyidanmark.dk](http://www.nyidanmark.dk).

## Indkvarteringsoplysninger 2007 - 2012 \*

Kategori (2012-priser, ekskl. moms)	2007	2008	2009	2010	2011	2012
Samlet forbrug (mio. kr. netto)	439,6	378,0	543,2	960,7	967,4	1.079,6
Årligt gennemsnitsbelæg (personer)	1.771	1.707	2.368	3.858	4.254	5.048
Enhedspris pr. helårsperson (kr. netto)	248.054	221.414	229.450	249.002	227.411	213.865
- heraf drift af indkvarteringsystem **	94.487	71.208	72.175	78.977	63.436	70.444
- heraf kontante ydelser ***	23.902	25.444	25.756	27.150	27.137	25.829
- heraf indkvartering af asylansøgere ****	129.665	124.763	131.519	142.876	136.838	117.469
- heraf adgang til arbejdsmarkedet og udflytning *****						122
Antal centre i drift (ultimo året)	9	7	17	25	19	21
Antal indkvarterede (ultimo året)	1.802	1.832	3.121	4.450	4.289	6.039

\* Tallene for 2012 er hentet fra Udlændingestyrelsens Årsrapport 2012.

\*\* Udgør 32,9 % af de samlede udgifter i 2012. Omfatter bl.a. husleje mv., bygningsvedligeholdelse samt beredskab og modtagelse.

\*\*\* Udgør 12,1 % af de samlede udgifter i 2012. Omfatter bl.a. grundydelse, forsørgertillæg, tillægssydelse og naturale ydelser.

\*\*\*\* Udgør 54,9 % af de samlede udgifter i 2012. Omfatter bl.a. sociale ydelser og sundhedsydelse.

\*\*\*\*\* Udgør 0,1 % af de samlede udgifter i 2012. Omfatter bl.a. udflytning fra acylcentrene, styrkede undervisnings- og aktiveringstilbud samt tilbud til børn- og ungegruppen, styrket rådgivning samt mere målrettet indkvartering.

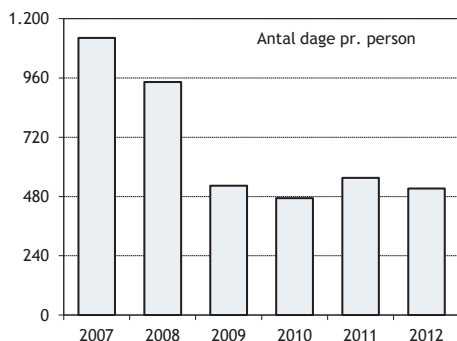
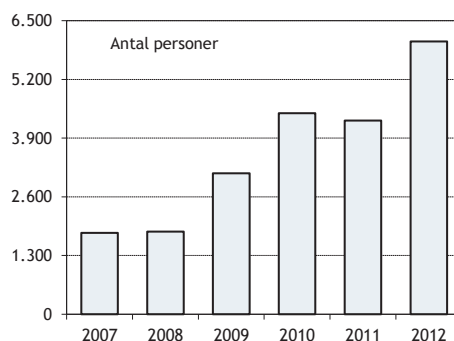
## Kort om indkvartering af asylansøgere mv.:

Udlændingestyrelsen sørger i samarbejde med indkvarteringsoperatørerne: Røde Kors Asylafdelingen, Jammerbugt Kommune, Thisted Kommune, Langeland Kommune samt Vesthimmerlands Kommune for indkvartering mv. af asylansøgere, indtil de pågældende enten får opholdstilladelse eller udrejser af landet.

Asylansøgere indkvarteres først på et modtagecenter, hvor deres sag registreres, og den indledende sagsbehandling iværksættes. Under opholdet på modtagecenteret foretages endvidere en indledende sundhedsundersøgelse. Herefter indkvarteres de fleste asylansøgere på et opholdscenter, indtil der er truffet endelig afgørelse i deres sag.

Asylansøgere indgår en kontrakt om deltagelse i undervisning og aktivering, herunder udførelse af pligtmæssige aktiviteter i relation til den daglige drift af indkvarteringsstedet. Udbetalingen af kontante ydelser er delvis afhængig af asylansøgerens opfyldelse af den indgåede kontrakt. Asylansøgere må ikke tage lønnet arbejde, mens deres sag behandles.

Asylansøgere, der har fået endeligt afslag og skal udrejse, kan blive overflyttet til et udrejsecenter, såfremt de ikke medvirker til udrejse.

Gennemsnitlige brutto-opholdstider \*  
- ultimo årene 2007 - 2012Indkvarterede asylansøgere  
- ultimo årene 2007 - 2012

\* Brutto-opholdstiden er beregnet fra første indkvarteringsdato til opgørelsesdato. Dvs. at brutto-opholdstiden ikke er korregeret for, at en asylansøger i en mellemliggende periode kan have været udrejst eller forsvundet.

## Asylansøgere i aktuel udsendelsesposition ultimo årene 2007 - 2012

Nationaliteter	2007	2008	2009	2010	2011	2012 *	Andel 2012
Afghanistan	20	19	40	167	288	482	32%
Iran	64	67	72	92	129	210	14%
Syrien	8	7	7	40	72	150	10%
Irak	408	294	94	71	38	63	4%
Serbien	3	11	21	72	44	56	4%
Rusland	6	29	30	40	51	48	3%
Statsløse	40	20	17	17	41	48	3%
Kosovo	28	17	14	21	35	46	3%
Azerbajdzhan	9	18	20	27	33	44	3%
Bangladesh	9	6	2	4	6	43	3%
Nigeria	4	2	8	7	5	26	2%
Somalia	60	47	46	49	5	7	< 1%
Øvrige	95	128	139	237	231	302	19%
<b>I alt</b>	<b>754</b>	<b>665</b>	<b>510</b>	<b>844</b>	<b>978</b>	<b>1.525</b>	<b>100%</b>

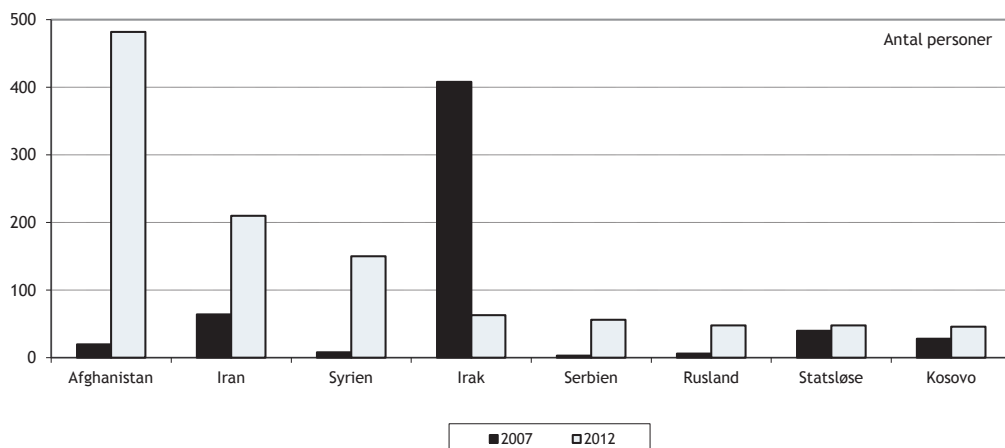
\* I 2012 er statistik vedrørende asylansøgere i aktuel udsendelsesposition leveret af Rigspolitiet (NUC) på baggrund af deres registreringer i POLSAS.

### Kort om afviste asylansøgere i aktuel udsendelsesposition:

Når en udlænding har fået endeligt afslag på asyl, skal vedkommende udrejse af Danmark inden udløbet af den udrejsefrist, som er fastsat i afgørelsen. Udrejser udlændingen ikke frivilligt, drager politiet omsorg for udrejsen.

En asylansøger, der har fået endeligt afslag på asyl og afventer udrejse, er i "aktuel udsendelsesposition". Udlændingen har pligt til at medvirke til udrejsen bl.a. i forhold til at fremskaffe den fornødne rejselegitimation hos hjemlandets myndigheder. Såfremt udlændingen ikke medvirker til udrejsen, vil udlændingen være undergivet en række foranstaltninger, som skal motivere vedkommende til at samarbejde. Udlændingen vil således blive omfattet af kostpengeordningen og eventuelt blive overflyttet til et udrejsecenter.

### Asylansøgere i aktuel udsendelsesposition ultimo årene 2007 og 2012 \* - største nationaliteter 2012



# FAMILIESAMMENFØRING MV.

### Introduktion til familiesammenføringsområdet mv.

Udlændinge med nær familie i Danmark kan få opholdstilladelse efter udlændingeloven eller registreringsbevis/opholdskort efter EU-reglerne.

#### Betingelser for familiesammenføring til ægtefæller/registrerede partnere eller samlevere efter udlændingeloven:

- det er en generel betingelse, at ægteskabet skal være retsgyldigt, der må ikke være tale om proforma- eller tvangsægteskab, og søges der på baggrund af et fast samliv, skal samlivet være af længere varighed
- parret skal efter familiesammenføringen leve sammen på fælles bopæl
- parret skal i forbindelse med indgivelse af ansøgningen underskrive en erklæring om aktiv deltagelse i ansøgerens og eventuelle medfølgende udenlandske børns danskuddannelse og integration i det danske samfund
- personen i Danmark må i en periode på 10 år inden tilladelsen ikke være dømt for vold mv. mod en tidligere ægtefælle/registreret partner eller samlever
- begge personer skal være mindst 24 år
- personen i Danmark skal være fastboende i landet og have dansk/nordisk statsborgerskab, opholdstilladelse som flygtning eller have haft tidsubegrænset opholdstilladelse i mere end de sidste tre år
- parrets samlede tilknytning til Danmark skal være større end til et andet land, eller personen i Danmark skal have haft dansk statsborgerskab i mindst 26 år, eller have opholdt sig lovligt i Danmark i mindst 26 år og være født og opvokset i landet eller kommet hertil som mindre barn
- hvis personen i Danmark ikke er dansk/nordisk statsborger eller flygtning, skal personen opfylde en del af de gældende betingelser for at opnå tidsubegrænset (permanent) opholdstilladelse i Danmark
- personen i Danmark må ikke have modtaget offentlig hjælp til forsørgelse i en periode på tre år forud for afgørelsen om opholdstilladelse, og parret må frem til tidspunktet, hvor ansøgeren eventuelt meddeles tidsubegrænset opholdstilladelse, ikke modtage offentlig hjælp
- personen i Danmark skal råde over egen bolig af rimelig størrelse
- personen i Danmark skal stille økonomisk sikkerhed for 50.800 kr. (2013-niveau)
- ansøger skal senest 6 måneder efter at have fået opholdstilladelse bestå en prøve i dansk på A1-niveau.

Hvis det strider mod Danmarks internationale forpligtelser at give afslag, stilles betingelserne ikke.

#### Betingelserne for familiesammenføring med børn:

- barnet skal være under 15 år (kun i særlige tilfælde kan der gives familiesammenføring til børn mellem 15 og 18 år)
- den forælder, der bor i Danmark (eller dennes ægtefælle), skal have dansk/nordisk statsborgerskab, opholdstilladelse som flygtning, tidsubegrænset opholdstilladelse eller opholdstilladelse i Danmark med mulighed for varigt ophold
- efter familiesammenføringen skal barnet bo hos forælderen i Danmark
- barnet skal være ugift og må ikke gennem fast samlivsforhold have stiftet egen familie
- den forælder, der bor i Danmark, skal have eller have del i forældremyndigheden over barnet
- i særlige tilfælde kan opholdstilladelsen betinges af, at den herboende forælder råder over egen bolig af rimelig størrelse, og at forælderen ikke modtager offentlig hjælp til forsørgelse i tiden indtil barnet meddeles tidsubegrænset opholdstilladelse
- i tilfælde hvor barnet og en af dets forældre er bosiddende i hjemlandet eller et andet land, kan opholdstilladelse i nogle tilfælde kun gives, såfremt barnet har - eller har mulighed for at opnå - en sådan tilknytning til Danmark, at der er grundlag for en vellykket integration her i landet
- det må ikke stride åbenbart mod barnets tarv, at der bliver givet opholdstilladelse
- hvis barnet tidligere har haft en opholdstilladelse i Danmark, som er bortfaldet, kan opholdstilladelse kun meddeles, såfremt hensynet til barnets tarv taler derfor
- den forælder, der bor i Danmark, eller dennes ægtefælle eller samlever må i en periode på 10 år, inden tidspunktet for afgørelsen, ikke være dømt for overgreb mod mindreårige børn.

Et barn under 18 år kan endvidere under visse nærmere betingelser få opholdstilladelse med henblik på adoption, ophold som led i et plejeforhold eller, hvis særlige grunde taler derfor, ophold hos barnets nærmeste familie (andre end forældre).



## Introduktion til familiesammenføringsområdet mv. (fortsat)

**Betingelser for familiesammenføring efter EU-reglerne, hvor referencen er dansk statsborger:**

Udlændinge, der er familiemedlemmer til danske statsborgere, der har anvendt EU's regler om fri bevægelighed i et andet EU/EØS-land eller Schweiz og vender tilbage i naturlig forlængelse heraf, har i visse tilfælde adgang til familiesammenføring efter EU-reglerne.

Det er en forudsætning herfor, at:

- den danske statsborger reelt har udøvet sin ret til fri bevægelighed, dvs. opholdt sig i et andet EU/EØS-land/Schweiz som enten arbejdstager, selvstændig erhvervsdrivende, tjenesteyder, pensioneret arbejdstager, pensioneret selvstændig erhvervsdrivende, pensioneret tjenesteyder, udstationeret, studerende eller selvforsørgende og i den forbindelse har etableret et faktisk og reelt ophold ved at flytte til det pågældende land

- der er tale om et reelt ægteskab/registreret partnerskab/fast samlivsforhold eller slægtskabsforhold, hvor formålet ikke alene er at opnå et selvstændigt opholdsgrundlag for familiemedlemmet

- at familiemedlemmet har opholdt sig i det andet EU-land med den danske statsborger, mens familieforholdet bestod

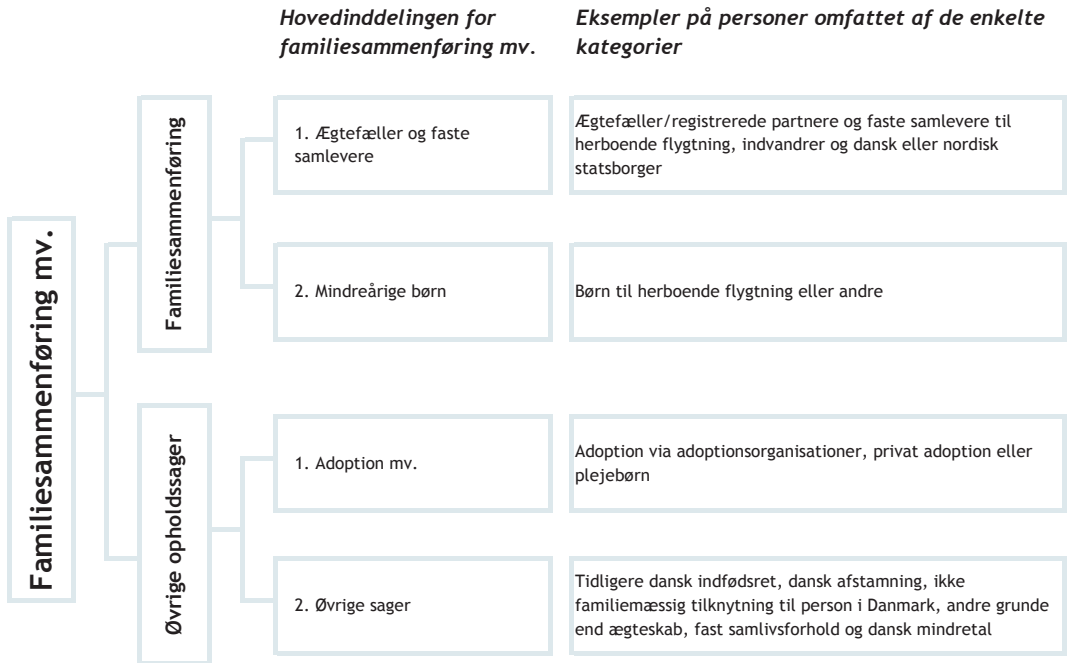
- ikke økonomisk aktive danske statsborgere, dvs. studerende og selvforsørgende, skal råde over tilstrækkelige midler til sig selv og alle sine familiemedlemmer, mens økonomisk aktive/pensionerede økonomiske aktive kun ved familiesammenføring med andre familiemedlemmer end ægtefælle/registreret partner/samlever, pågældende og ægtefællen/den registrerede partner/samlevendes børn under 21 år skal dokumentere at være i stand til at forsørge disse.

Familiemedlemmer, der kan opnå familiesammenføring med en dansk statsborger efter EU-retten, er ægtefælle, registreret partner, fast samlever over 18 år, direkte efterkommere under 21 år, (dvs. børn, børnebørn osv. af den danske statsborger eller dennes ægtefælle/registrerede partner/samlever) samt direkte efterkommere over 21 år og slægtninge i opstigende linje, (dvs. forældre, bedsteforældre osv., såfremt de forsørges af den danske statsborger eller dennes ægtefælle/registrerede partner/samlever) og andre familiemedlemmer, hvis de i det land, de kommer fra forsørges af den danske statsborger/er optaget i dennes husstand, eller hvis alvorlige helbredsmaessige grunde gør det absolut nødvendigt, at den danske statsborger personligt plejer de pågældende.

For familiemedlemmer, der søger familiesammenføring med herboende EU/EØS-statsborgere og statsborgere fra Schweiz, se tekstboksen "Kort om opholdsret for EU-statsborgere".

Ansøgninger om familiesammenføring behandles af Udlændingestyrelsen. Hvis Udlændingestyrelsen giver afslag på en ansøgning, kan ansøgeren klage til Justitsministeriet. Se brugerportalen [www.nyidanmark.dk](http://www.nyidanmark.dk) for en nærmere introduktion til familiesammenføringsområdet mv.

Oversigt over statistikføringen på familiesammenføringsområdet mv.



## Statistikføringen på familiesammenføringsområdet

Statistikføringen på familiesammenføringsområdet indeholder både udlændinge med nær familie i Danmark, der ansøger efter udlændingeloven og udlændinge, der er familiemedlemmer til danske statsborgere, der har anvendt EU's regler om fri bevægelighed i et andet EU/EØS-land/Schweiz og vender tilbage i naturlig forlængelse heraf.

Se "Introduktion til familiesammenføringsområdet mv." for hvilke familiemedlemmer, der er omfattet af EU-reglerne.

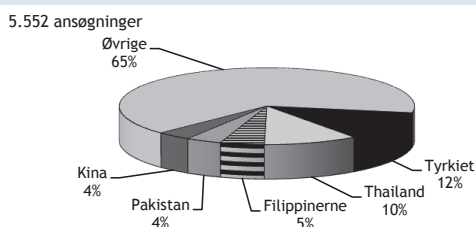
Familiemedlemmer til herboende statsborgere fra et andet EU/EØS-land/Schweiz indgår under statistikføringen af EU/EØS-området.

### Antal personer som har søgt om familiesammenføring 2007 - 2012 \*

Nationalitet	År	2007	2008	2009	2010	2011	2012
Afghanistan		126	119	130	284	251	353
Filippinerne		267	359	417	510	266	471
Irak		171	212	168	133	81	133
Iran		90	123	99	179	132	180
Kina		207	254	250	262	136	202
Pakistan		216	212	213	231	142	191
Rusland		171	168	160	160	100	123
Somalia		131	134	134	183	96	275
Syrien		32	46	50	137	124	283
Thailand		571	732	760	817	395	650
Tyrkiet		678	799	777	745	407	599
Vietnam		144	150	142	197	75	150
USA		194	267	224	237	108	211
Øvrige		2.554	3.015	2.660	2.655	1.497	2.375
<b>I alt</b>		<b>5.552</b>	<b>6.590</b>	<b>6.184</b>	<b>6.730</b>	<b>3.810</b>	<b>6.196</b>

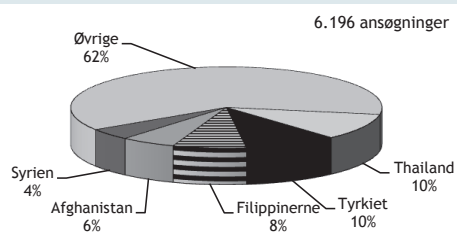
#### Familiesammenføringsansøgninger

- fordelt på de største ansøgnationaliteter 2007 \*



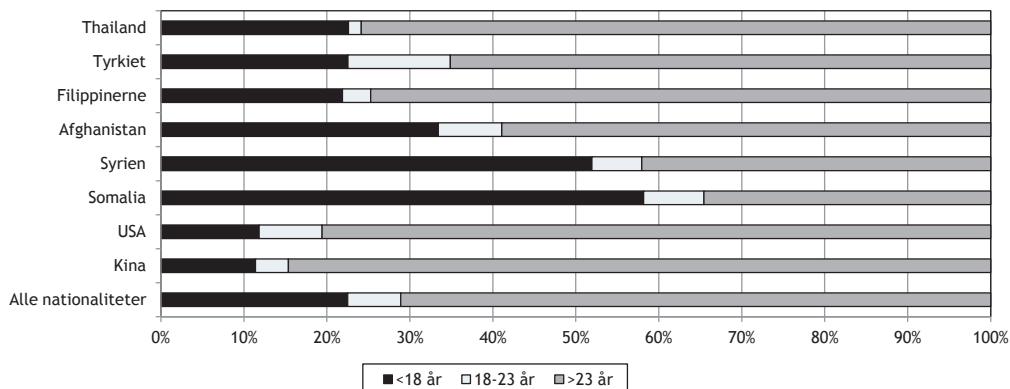
#### Familiesammenføringsansøgninger

- fordelt på de største ansøgnationaliteter 2012 \*



#### Familiesammenføringsansøgninger \*

- største nationaliteter fordelt på aldersgrupper 2012



\* Opgørelsen indeholder ikke kategorien øvrige opholdssager (f.eks. adoption, tidligere dansk indfødsret og dansk afstamning, jf. oversigten over statistikføringen på familiesammenføringsområdet mv.).

## Tal og fakta på udlændingeområdet

### Familiesammenføringstilladelser 2012

Kategori	Nationalitet	2011 I alt	udvalgte nationaliteter 2012				2012 I alt
			Thailand	Filip- pinerne	Afghani- stan	Tyrkiet	
<b>Ægtefæller og faste samlevende</b>		<b>1.923</b>	<b>294</b>	<b>210</b>	<b>85</b>	<b>106</b>	<b>2.158</b>
- heraf til herboende flygtning		257	0	0	71	5	299
- heraf til herboende indvandrere		170	2	6	3	25	125
- heraf til herboende dansk/nordisk statsborger		1.496	292	204	11	76	1.734
<b>Familiesammenføring efter EU-reglerne *</b>		<b>252</b>	<b>20</b>	<b>15</b>	<b>5</b>	<b>21</b>	<b>257</b>
- heraf ægteskab eller fast samlivsforhold		240	15	13	5	21	232
- heraf børn		12	5	2	0	0	25
- heraf forældre/anden familie		0	0	0	0	0	0
<b>Mindreårige børn</b>		<b>727</b>	<b>86</b>	<b>58</b>	<b>112</b>	<b>37</b>	<b>755</b>
- heraf børn til herboende flygtning		286	0	0	108	9	372
- heraf børn til andre		441	86	58	4	28	383
<b>I alt</b>		<b>2.902</b>	<b>400</b>	<b>283</b>	<b>202</b>	<b>164</b>	<b>3.170</b>
<i>Heraf til herboende flygtning</i>		19%	0%	0%	89%	9%	21%

### Afslag på ansøgning om familiesammenføring 2012


Kategori	Nationalitet	2011 I alt	udvalgte nationaliteter 2012				2012 I alt
			Thailand	Filip- pinerne	Afghani- stan	Tyrkiet	
<b>Ægtefæller og faste samlevende</b>		<b>869</b>	<b>71</b>	<b>46</b>	<b>48</b>	<b>124</b>	<b>816</b>
- heraf til herboende flygtning		139	0	0	41	1	132
- heraf til herboende indvandrere		275	4	3	2	73	209
- heraf til herboende dansk/nordisk statsborger		455	67	43	5	50	475
<b>Familiesammenføring efter EU-reglerne *</b>		<b>204</b>	<b>15</b>	<b>16</b>	<b>8</b>	<b>57</b>	<b>286</b>
- heraf ægteskab eller fast samlivsforhold		194	14	13	8	57	268
- heraf børn		8	1	3	0	0	16
- heraf forældre/anden familie		2	0	0	0	0	2
<b>Mindreårige børn</b>		<b>190</b>	<b>2</b>	<b>7</b>	<b>13</b>	<b>19</b>	<b>123</b>
- heraf børn til herboende flygtning		42	0	0	13	0	51
- heraf børn til andre		148	2	7	0	19	72
<b>I alt</b>		<b>1.263</b>	<b>88</b>	<b>69</b>	<b>69</b>	<b>200</b>	<b>1.225</b>
<i>Heraf til herboende flygtning</i>		14%	0%	0%	78%	1%	15%

**Note:** Tallene omfatter tilladelser og afslag på førstegangsansøgninger i Udlændingestyrelsen. Det skal endvidere bemærkes, at der kan være flere afgørelser for samme person.

\* Afgørelser til andre familiemedlemmer efter EU-reglerne kan ikke i Udlændingeregistret udskilles elektronisk fra afgørelser vedrørende ægtefæller og faste samlevende. Således blev der i 2011 registreret 3 tilladelser og 0 afslag til børn i Udlændingeregistret. Fordelingen er baseret på en manuel gennemgang af afgørelserne. Efter ibrugtagning af elektronisk sagsbehandlingssystem (ESDH) på familiesammenføringsområdet i 2011, er det muligt at opgøre afgørelser efter EU-reglerne til andre familiemedlemmer separat. Se særskilt side vedrørende familiesammenføring efter EU-reglerne for mere detaljerede oplysninger.

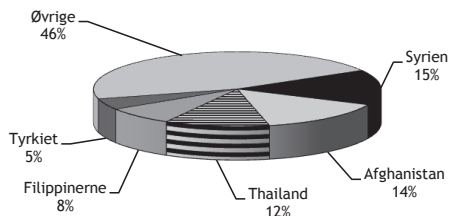
### Familiesammenføringstilladelser - fordelt på ægtefæller/faste samlevende og børn 2012

3.170 tilladelser



### Familiesammenføringstilladelser til børn - fordelt på største nationaliteter 2012

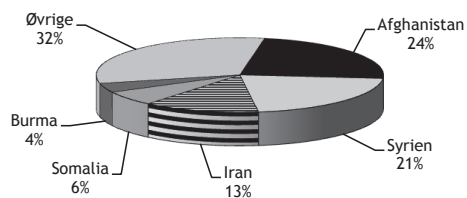
780 tilladelser



### Tilladelser til ægtefællesammenføring med referencen hhv. flygtning eller dansk/nordisk - fordelt på største nationaliteter 2012

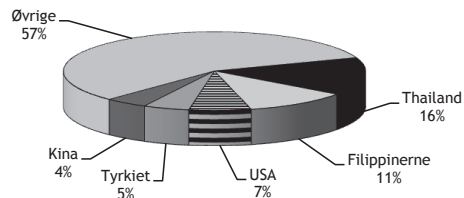
299 tilladelser

#### Flygtning



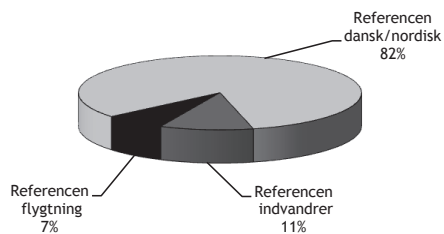
1.966 tilladelser

#### Dansk/nordisk



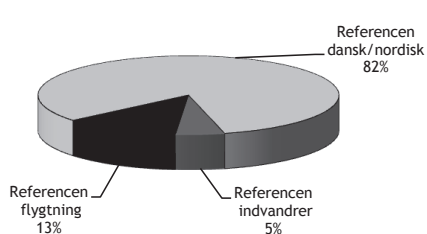
### Tilladelser til ægtefællesammenføring - fordelt på referencetype 2007

3.616 tilladelser



### Tilladelser til ægtefællesammenføring - fordelt på referencetype 2012

2.390 tilladelser



## Ansøgninger om familiesammenføring efter EU-reglerne, hvor den herboende reference er dansk statsborger 2011 - 2012

Nationalitet	År	2011	2012	Andel 2012
<b>EU/EØS-statsborgere</b>		<b>33</b>	<b>31</b>	<b>6%</b>
Storbritannien		7	6	1%
Spanien		7	5	1%
Polen		3	4	< 1%
Litauen		3	3	< 1%
Øvrige		13	13	3%
<b>Tredjelandsstatsborgere</b>		<b>469</b>	<b>484</b>	<b>94%</b>
Tyrkiet		97	81	16%
Pakistan		41	30	6%
Filippinerne		25	27	5%
Thailand		33	27	5%
Øvrige		273	319	62%
<b>I alt</b>		<b>502</b>	<b>515</b>	<b>100%</b>


## Afgørelser vedr. familiesammenføring efter EU-reglerne, hvor den herboende reference er dansk statsborger 2007 - 2012 \*

	År	2007	2008	2009	2010	2011	2012
Tilladelser		105	155	467	286	252	257
Afslag		6	6	351	419	204	286
<b>I alt</b>		<b>111</b>	<b>161</b>	<b>818</b>	<b>705</b>	<b>456</b>	<b>543</b>

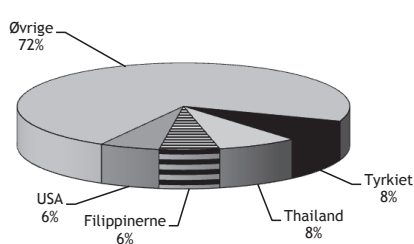
\* Afgørelser i 2007 samt i perioden 1. januar 2008 - 10. juli 2008 (43 tilladelser og 2 afslag i perioden 1. januar 2008 - 10. juli 2008) er baseret på manuelle optællinger. Der er fra og med 11. juli 2008 oprettet et selvstændigt registreringsgrundlag til afgørelser vedrørende familiesammenføring efter EU-reglerne, hvor den herboende reference er dansk statsborger.

## Tilladelser til familiesammenføring efter EU-reglerne, hvor den herboende reference er dansk statsborger - fordelt på nationalitetsgruppe og største nationaliteter 2012

257 tilladelser



257 tilladelser



# ERHVERV

### Introduktion til erhvervsområdet

Erhvervsområdet dækker over en bred vifte af forskellige muligheder for at få ret til ophold og arbejde i Danmark.

Mulighederne for at kunne opholde sig og arbejde i Danmark afhænger bl.a. af ansøgerens nationalitet, da der er forskellige regler for nordiske statsborgere, statsborgere fra EU/EØS-landene, Schweiz og tredjelandstatsborgere.

**Statsborgere fra de nordiske lande** kan uden tilladelse indrejse og opholde sig i Danmark og er fritaget for kravet om arbejdstilladelse.

**Statsborgere fra EU/EØS-lande og Schweiz**, der ønsker at opholde sig i Danmark på baggrund af erhvervsaktivitet, har som udgangspunkt ret til opholde sig i Danmark, men skal ved ophold i mere end tre måneder (seks måneder som jobsøgende) lade sig registrere hos statsforvaltningen.

Alle personer i ovennævnte gruppe er fritaget for kravet om arbejdstilladelse.

**Tredjelandstatsborgere** er omfattet af udlændingelovens krav om opholds- og arbejdstilladelse, når de ønsker at arbejde i Danmark.

Visse udlændinge er dog **undtaget** for at skulle have en opholds- eller arbejdstilladelse for at kunne arbejde i Danmark. Et eksempel på dette er blandt andet personale i udenlandske tog og biler i international trafik.

Endvidere er der udlændinge, som kan arbejde uden arbejdstilladelse i Danmark, hvis opholdet varer max. **tre måneder** fra indreisen. Eksempler på dette er forskere og foredragsholdere, som er indbudt til at undervise eller lignende, kunstnere, herunder musikere og artister, der har større betydning for en væsentlig kunstnerisk begivenhed, samt repræsentanter på forretningsrejse for udenlandske firmaer eller selskaber, der ikke har forretningskontor i Danmark.

Fritagelsen for kravet om arbejdstilladelse fritager dog ikke for kravet om visum. En udlænding skal derfor under alle omstændigheder have visum, hvis han eller hun hører til de statsborgere, som har visumpligt for at kunne rejse ind i Danmark.

Statsborgere fra EU/EØS lande, som har opholdsret eller opholds- og arbejdstilladelse i Danmark, kan ikke opholde sig og arbejde i Grønland og på Færøerne uden særskilt tilladelse hertil.

Tredjelandstatsborgeres ansøgning om ophold efter en af erhvervsordningerne behandles som hovedregel af Styrelsen for Fastholdelse og Rekruttering. Det gælder dog ikke ansøgninger om ophold efter erhvervsordningerne i Grønland og på Færøerne, Associeringsaftalen mellem EU og Tyrkiet samt familiemedlemmer til personer på disse ordninger. Disse behandles af Udlændingestyrelsen.

Se brugerportalen [www.nyidanmark.dk](http://www.nyidanmark.dk) for en nærmere introduktion til erhvervsområdet, herunder sagsbehandlingen.



## Oversigt over statistikføringen på erhvervsområdet

		<b>Hovedinddelingen for erhverv</b>	<b>Eksempler på personer omfattet af de enkelte kategorier</b>
<b>Erhverv</b>	1.	Beløbsordningen	Personer, som er tilbudt arbejde med en årlig indkomst på mindst 375.000 kr.
	2.	Greencard-ordningen (pointbaseret)	Personer, der på baggrund af et pointsystem, vurderes at kunne finde kvalificeret arbejde i Danmark
	3.	Positivlisten	Personer, der er tilbudt stilling, hvor det vurderes, at der er mangel på arbejdskraft. F.eks. inden for IT- og teleteknik, ingeniørarbejde, læge og tandlæge
	4.	Koncernordningen	Personer, der er ansat i en udenlandsk del af en koncern i Danmark, har mulighed for at komme til Danmark periodevis af innovative, projekt- eller uddannelsesmæssige årsager
	5.	Jobskifte ved uforskyldt ledighed *	Personer med en opholdstilladelse efter Positivlisten eller Beløbsordningen, som bliver uforskyldt ledige
	6.	Trainees og specialister mv.	For trainees; personer, som arbejder i en virksomhed i Danmark i en kortere periode med det formål at uddanne sig. For specialister; personer, som er rekrutteret pga. deres individuelle kompetencer
	7.	Øvrigt lønarbejde og selvstændigt erhverv	Personer, der er tilbudt stilling, hvor der ikke er kvalificeret arbejdskraft i landet/EU. For selvstændige; at der er særlige danske erhvervsinteresser i, at virksomheden etableres i Danmark.
	8.	Familiemæssig tilknytning til person med opholdstilladelse på erhvervsområdet	Ægtefæller og mindreårige børn til personer, der har erhvervstilladelse i Danmark
	9.	Arbejdsmarkedstilknytning mv.	Personer, som har fået inddraget eller nægtet forlænget en opholdstilladelse som f.eks. familiesammenført, og som igennem længere tid har haft arbejde
	10.	Lønarbejde på Grønland /Færøerne og Associeringsaftalen samt medfølgende fam.	Personer, som er tilbudt arbejde i Grønland og på Færøerne, Associeringsaftalen mellem EU og Tyrkiet samt familiemedlemmer til personer på disse ordninger

\* Jobskifte ved uforskyldt ledighed indebærer, at udlændinge, der får en opholds- og arbejdstilladelse på baggrund af Beløbsordningen eller Positivlisten, men som bliver uforskyldt ledige, kan få opholdstilladelse i en periode på op til 6 måneder med henblik på at søge nyt job. Desuden kan udlændinge, der får en opholds- og arbejdstilladelse på baggrund af en tidsbegrænset ansættelseskontrakt på Beløbsordningen eller Positivlisten, få op til 6 måneders ekstra opholdstilladelse med henblik på at kunne søge job, når ansættelseskontrakten udløber. I jobsøgningsperioden har udlændingen ikke ret til at arbejde, og pågældende skal ansøge om en ny opholds- og arbejdstilladelse på baggrund af et eventuelt nyt job. Førstnævnte statistikføres under Jobplanen, mens sidstnævnte, dvs. jobsøgningsopholdet, ikke medtages i den eksterne statistikføring.

## Opholdstilladelser på erhvervsområdet 2012

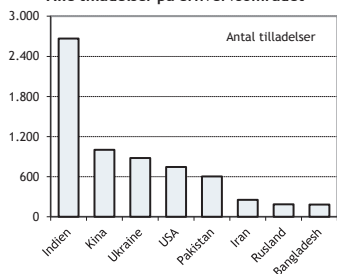
Kategori	Nationalitet	2011 I alt	udvalgte nationaliteter 2012				2012 I alt
			Indien	Kina	Ukraine	USA	
Ordninger under Jobplanen mv.		4.280	1.753	483	77	324	4.235
Øvrigt lønarbejde og selvstændigt erhverv		2.044	64	225	458	186	1.592
Trainees og specialister mv.*		101	11	15	0	4	61
Famillemæssig tilknytning til person med opholdstilladelse på erhvervsområdet		2.683	835	279	345	222	2.807
Arbejdsmarkedstilknytning mv.*		8	1	0	0	0	4
Lønarbejde på Grønland/Færøerne, Associeringsaftalen samt medfølgende familie **		273	4	4	0	10	325
<b>I alt</b>		<b>9.389</b>	<b>2.668</b>	<b>1.006</b>	<b>880</b>	<b>746</b>	<b>9.024</b>

\* Kategorierne indeholder historisk også andre ordninger, for en beskrivelse heraf henvises til bilag 13. Der er ikke medtaget tilladelser efter disse øvrige ordninger i 2011 og 2012.

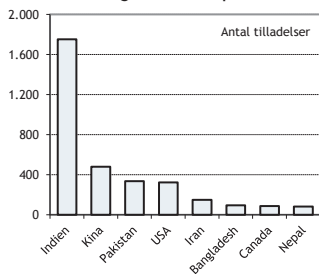
\*\* Behandles af Udlændingestyrelsen i første instans. Afgørelser efter Associeringsaftalen blev tidligere registreret under kategorien Øvrigt lønarbejde og selvstændigt erhverv, se bilag 14 for mere detaljerede oplysninger.

## Opholdstilladelser på erhvervsområdet - udvalgte kategorier og største nationaliteter 2012

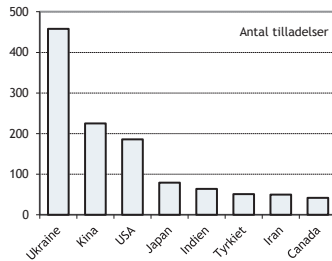
Alle tilladelser på erhvervsområdet



Ordninger under Jobplanen mv.

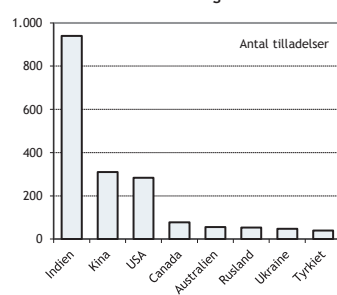


Øvrigt lønarbejde og selvstændigt erhverv

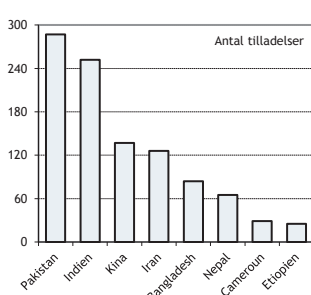


## Opholdstilladelser efter ordninger på erhvervsområdet - udvalgte underkategorier og største nationaliteter 2012

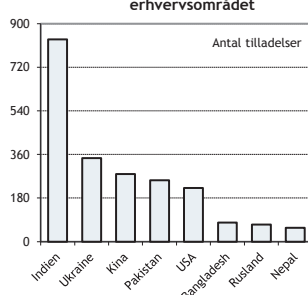
Beløbsordningen



Greencard-ordningen (pointbaseret)



Familjemæssig tilknytning til person med opholdstilladelse på erhvervsområdet



## Opholdstilladelser efter ordninger under Jobplanen mv. 2012

Nationalitet	2011 I alt	heraf 2012					2012 I alt
		Beløbs- ordningen (375.000 kr.)	Greencard- ordningen (pointbaseret)	Koncern- ordningen	Positiv- listen	Jobskifte ved uforskyldt ledighed	
Indien	1.771	940	252	533	28	0	1.753
Kina	428	311	138	29	2	3	483
Pakistan	382	38	287	9	1	1	336
USA	319	284	15	18	5	2	324
Iran	102	21	126	0	1	1	149
Bangladesh	106	8	84	0	2	0	94
Øvrige	1.172	706	313	43	30	4	1.096
<b>I alt</b>	<b>4.280</b>	<b>2.308</b>	<b>1.215</b>	<b>632</b>	<b>69</b>	<b>11</b>	<b>4.235</b>

### Uddrag vedrørende Jobplanen:

**Beløbsordningen** er en ordning, hvor udlændinge, som er tilbudt et job med en årsløn på mindst 375.000 kr., har særligt let adgang til det danske arbejdsmarked, uanset branche, stillingens præcise karakter og hensyntagen til, om der er mangel på arbejdskraft på området.

**Greencard-ordningen (pointbaseret)** gør det muligt for højt kvalificerede udlændinge at komme til Danmark for at søge job samt efterfølgende at arbejde her. En opholdstilladelse efter Greencard-ordningen gives efter individuelt vurdering på baggrund af et pointsystem, som bruges til at vurdere, om det er sandsynligt, at udlændingen vil kunne finde kvalificeret arbejde i Danmark.

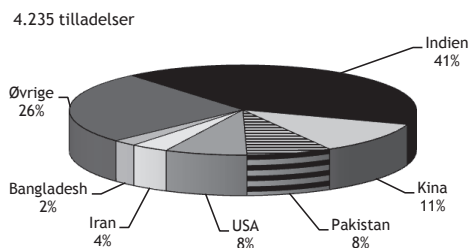
**Koncernordningen** gør det muligt for koncerner eller virksomheder, der er etableret i Danmark, at hente medarbejdere med særlige evner eller kvalifikationer fra udenlandske dele af koncernen/virksomheden til Danmark i forbindelse med projekter af en begrænset varighed, som har et innovativt, udviklingsmæssigt eller uddannelsesmæssigt formål.

**Positivlisten** er en liste over de erhverv, hvor der er mangel på kvalificeret arbejdskraft i Danmark. Personer uddannet inden for et af disse erhverv har særligt let adgang til det danske arbejdsmarked. Tilladelser meddeles således under forudsætning af, at udlændingen er i besiddelse af et konkret jobtilbud, at løn- og ansættelsesforhold er sædvanlige efter danske forhold, og at udlændingen kan forsørge sig selv under opholdet. I visse tilfælde kan det desuden være en betingelse, at udlændingen har fået fornøden autorisation eller lignende.

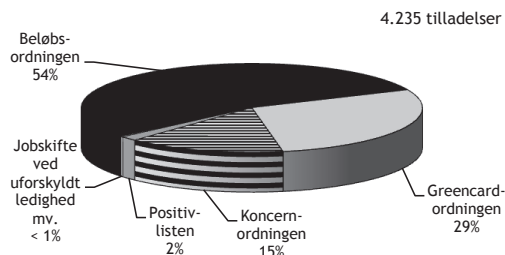
**Jobskifte ved uforskyldt ledighed mv.**, hvis personer med ophold efter positivlisten eller beløbsordningen bliver uforskyldt ledig, fx. pga. nedskæringer, kan man få 6 måneders ekstra opholdstilladelse, så man har mulighed for at søge nyt job. Man skal i dette tilfælde selv søge om opholdstilladelse til jobsøgning senest to dage efter, at ens ansættelse ophører. Det er en betingelse, at man ikke modtager hjælp efter lov om aktiv socialpolitik.

Se brugerportalen [www.nyidanmark.dk](http://www.nyidanmark.dk) for en nærmere beskrivelse af ordningerne under Jobplanen mv.

Tilladelser efter ordninger under Jobplanen mv.  
- fordelt på de største nationaliteter 2012



Tilladelser efter ordninger under Jobplanen mv.  
- fordelt på kategorier 2012



Opholdstilladelser efter Beløbsordningen - fordelt på jobfunktion 2012

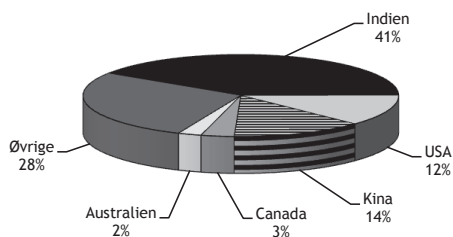
Kategori	2011 I alt	udvalgte nationaliteter 2012				2012 I alt
		Indien	Kina	USA	Rusland	
IT-specialister	719	574	12	13	7	678
Ingeniører mv.	140	31	17	22	4	141
Samfundsvidenskab og økonomi	34	5	5	11	0	32
Ledere (Hovedgruppe 1 i DISCO 88)	33	1	0	11	0	16
Læger	24	8	0	0	6	27
Videnmedarbejdere indenfor teknologi og naturvidenskab	23	19	31	23	7	156
Undervisning, pædagogisk arbejde mv.	6	1	3	13	1	23
Øvrigt sundhedspersonale	1	0	0	1	0	4
Øvrige på Beløbsordningen	1.253	301	243	190	28	1.231
<b>I alt</b>	<b>2.233</b>	<b>940</b>	<b>311</b>	<b>284</b>	<b>53</b>	<b>2.308</b>

Opholdstilladelser efter Positivlisten - fordelt på jobfunktion 2012

Kategori	2011 I alt	udvalgte nationaliteter 2012				2012 I alt
		Indien	Ukraine	USA	Kina	
IT-specialister	20	21	1	2	0	32
Læger	18	3	2	0	0	9
Ingeniører mv.	11	1	0	0	0	4
Undervisning, pædagogisk arbejde mv.	6	1	0	0	0	2
Sygeplejersker	4	0	1	0	0	2
Samfundsvidenskab og økonomi	2	0	0	0	0	0
Ledere (Hovedgruppe 1 i DISCO 88)	0	0	2	0	0	2
Videnmedarbejdere inden for teknologi og naturvidenskab	0	0	0	1	0	1
Øvrige sundhedspersonale	2	0	0	0	0	0
Øvrige på Positivlisten	31	2	3	2	2	17
<b>I alt</b>	<b>94</b>	<b>28</b>	<b>9</b>	<b>5</b>	<b>2</b>	<b>69</b>

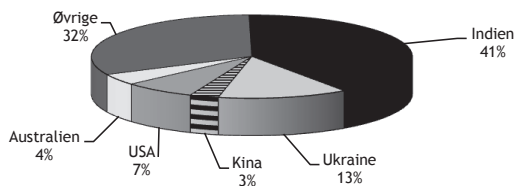
Tilladelser efter Beløbsordningen  
- fordelt på de største nationaliteter 2012

2.308 tilladelser



Tilladelser efter Positivlisten  
- fordelt på de største nationaliteter 2012

69 tilladelser



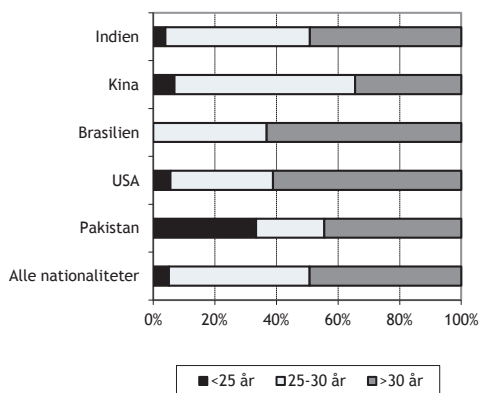
### Opholdstilladelser efter Greencard-ordningen 2012

Nationalitet	2011 I alt	heraf 2012			2012 I alt
		Uddannelse fra EU/EØS-land eller Schweiz	Uddannelse fra tredjeland	Uddannelse fra Danmark	
Pakistan	342	201	77	9	287
Indien	296	81	156	15	252
Kina	147	30	8	100	138
Iran	88	33	89	4	126
Bangladesh	95	67	15	2	84
Øvrige	425	123	92	113	328
<b>I alt</b>	<b>1.393</b>	<b>535</b>	<b>437</b>	<b>243</b>	<b>1.215</b>

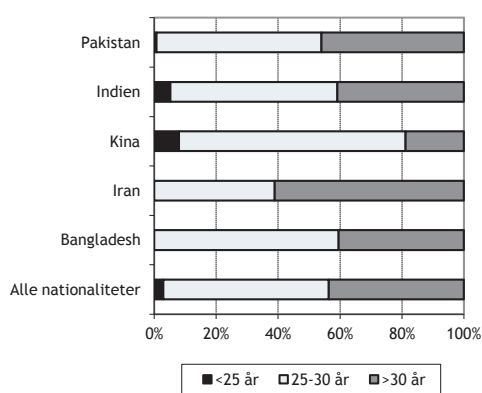
### Opholdstilladelser efter Konkernordningen 2012

Nationalitet	2011 I alt	Aldersfordeling for personer med ophold			2012 I alt
		< 25 år	25-30 år	>30 år	
Indien	439	21	250	262	533
Kina	44	2	17	10	29
Brasilien	0	0	7	12	19
USA	37	1	6	11	18
Pakistan	6	3	2	4	9
Øvrige	30	5	7	12	24
<b>I alt</b>	<b>556</b>	<b>32</b>	<b>289</b>	<b>311</b>	<b>632</b>

Tilladelser efter Konkernordningen  
- fordelt på nationalitet og alder 2012



Tilladelser efter Greencard-ordningen  
- fordelt på nationalitet og alder 2012



## Opholdstilladelser til øvrigt lønarbejde og selvstændigt erhverv 2012

Nationalitet	2011 I alt	udvalgte kategorier 2012					2012 I alt
		Forskere og undervisere	Landbrug *	Idrætsudøvere og trænere	Boreplattformsmedarbejdere	Selvstændigt erhverv	
Ukraine	519	4	373	5	2	1	458
Kina	245	181	0	8	0	0	225
USA	203	72	0	86	0	3	186
Japan	86	36	0	1	0	1	79
Indien	73	59	0	2	1	0	64
Tyrkiet	37	17	0	0	0	2	50
Iran	49	50	0	0	0	0	50
Canada	61	16	0	23	0	0	42
Øvrige	771	244	22	42	20	2	438
<b>I alt</b>	<b>2.044</b>	<b>679</b>	<b>395</b>	<b>167</b>	<b>23</b>	<b>9</b>	<b>1.592</b>

### Uddrag vedrørende øvrigt lønarbejde og selvstændigt erhverv:

Når Styrelsen for Fastholdelse og Rekruttering behandler ansøgninger om opholds- og arbejdstilladelse, lægges der normalt vægt på følgende kriterier:

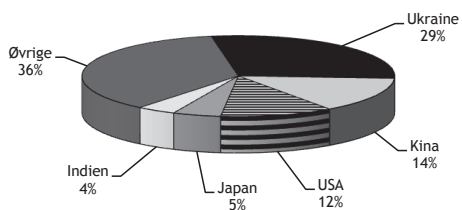
- Om der er tilgængelig dansk eller herboende udenlandsk arbejdskraft eller arbejdskraft inden for EU, som på kvalificeret vis vil kunne varetage det pågældende arbejde (gælder kun visse ansøgertyper).
- Om det pågældende arbejde er af en sådan særlig karakter, at opholds- og arbejdstilladelse kan anbefales.

I nogle tilfælde vil myndigheden til brug for sin sagsbehandling indhente en udtalelse fra den relevante branche-organisation eller fra beskæftigelsesregionen.

For ansøgninger om selvstændigt erhverv lægges bl.a. vægt på, om der er særlige danske erhvervsinteresser i, at virksomheden etableres i Danmark.

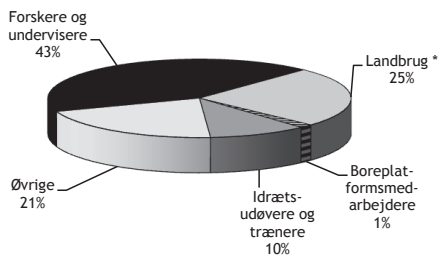
### Tilladelser til øvrigt lønarbejde og selvstændigt erhverv - fordelt på nationaliteter 2012

1.592 tilladelser



### Tilladelser til øvrigt lønarbejde og selvstændigt erhverv - fordelt på udvalgte kategorier 2012

1.592 tilladelser



\* Landbrug omfatter driftsledere, fodermestre og landbrugsmedhjælpere.

# STUDIE MV.

## Introduktion til studieområdet mv.

Studieområdet mv. dækker over en bred vifte af forskellige grundlag, der giver ret til ophold i Danmark.

Mulighederne for at få tilladelse til at studere mv. i Danmark er ikke ens for alle statsborgere, da der er forskellige regler for nordiske statsborgere, statsborgere fra EU/EØS-landene og Schweiz og tredjelandsstatsborgere.

**Statsborgere fra de nordiske lande** kan uden tilladelse indrejse og opholde sig i Danmark, herunder også studere mv.

**Statsborgere fra EU/EØS-lande og Schweiz**, der ønsker at studere ved en videregående uddannelse i Danmark eller tage ophold som au pair eller praktikant mv., er omfattet af reglerne i EU-opholdsbekendtgørelsen.

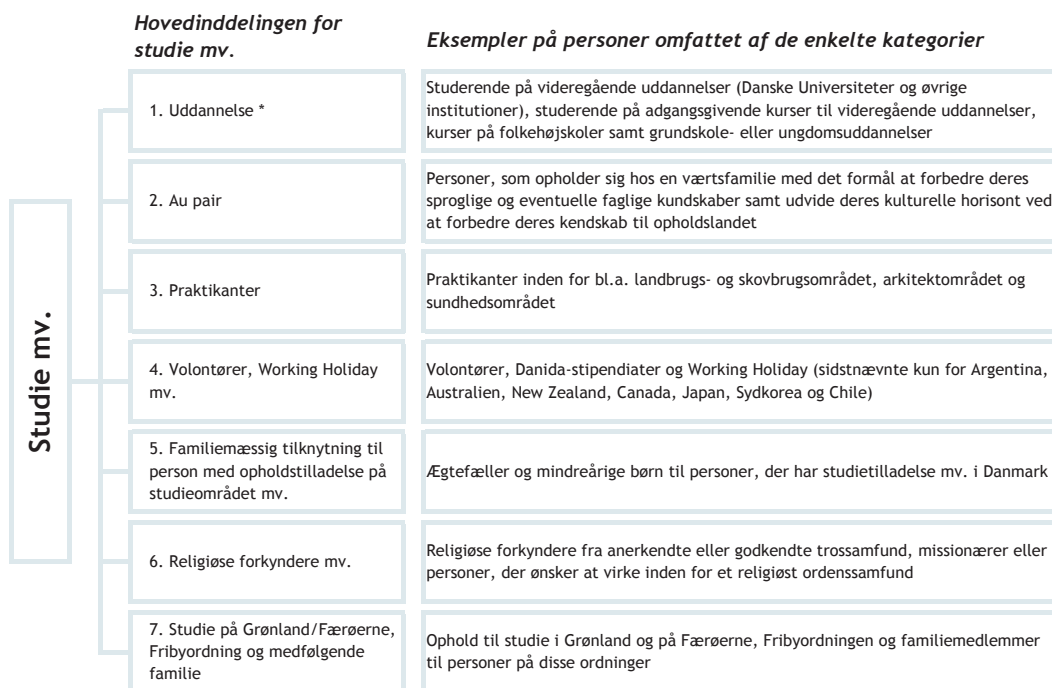
Religiøse forkyndere samt studerende på grund- og ungdomsuddannelser eller ved folkehøjskoler skal i det omfang, de ikke opfylder betingelserne i EU-opholdsbekendtgørelsen, søge om opholdstilladelse efter udlændingelovens regler.

**Tredjelandsstatsborgere** skal søge om opholdstilladelse som studerende, au pair eller praktikant mv. efter udlændingelovens regler.

Tredjelandsstatsborgeres ansøgning om ophold som studerende mv. behandles som hovedregel af Styrelsen for Fastholdelse og Rekruttering. Det gælder dog ikke ansøgninger vedrørende studie i Grønland og på Færøerne, religiøse forkyndere og friby-ordningen samt familiemedlemmer til personer på disse ordninger. Disse behandles af Udlændingestyrelsen.

Se brugerportalen [www.nyidanmark.dk](http://www.nyidanmark.dk) for en nærmere introduktion til studieområdet mv., herunder sagsbehandlingen.

## Oversigt over statistikføringen på studieområdet mv.



\* Efter studiebekendtgørelsens ikrafttrædelse den 25. juli 2007 meddeles opholdstilladelse med henblik på at deltage i og afslutte en videregående uddannelse for uddannelsens varighed samt yderligere seks måneder med henblik på at søge beskæftigelse i Danmark. Greencard på studieområdet medtages ikke i den eksterne statistikføring.

**Note:** Til og med 2011 inklusiv arbejdstilladelser til studerende. Fra 2012 indgår disse tilladelser ikke i den eksterne statistikføring. Arbejdstilladelser til studerende udgjorde 3.076 i 2007, 4.635 i 2008, 3.849 i 2009, 3.410 i 2010 og 4.808 i 2011.



## Opholdstilladelser på studieområdet mv. 2012

Kategori	Nationalitet I alt	udvalgte nationaliteter 2012				2012 I alt
		USA	Filippinerne	Ukraine	Kina	
Uddannelse	5.756	2.177	35	46	941	6.173
Au pair	2.409	14	1.717	74	42	2.104
Praktikanter	1.466	62	4	1.096	30	1.391
Volontør og Working Holiday mv.*	406	10	2	1	4	459
Familiemæssig tilknytning til person med opholdstilladelse på studieområdet mv. **	399	16	2	8	119	448
Arbejdstilladelse til studerende og arbejdstilladelse til personer med ophold ***	4.811					
Religiøse forkyndere mv. ****	93	38	0	0	0	66
Studie på Grønland/Færøerne, Fribyrdsordning og medfølgende familie ****	18	2	0	1	1	11
<b>I alt</b>	<b>15.358</b>	<b>2.319</b>	<b>1.760</b>	<b>1.226</b>	<b>1.137</b>	<b>10.652</b>

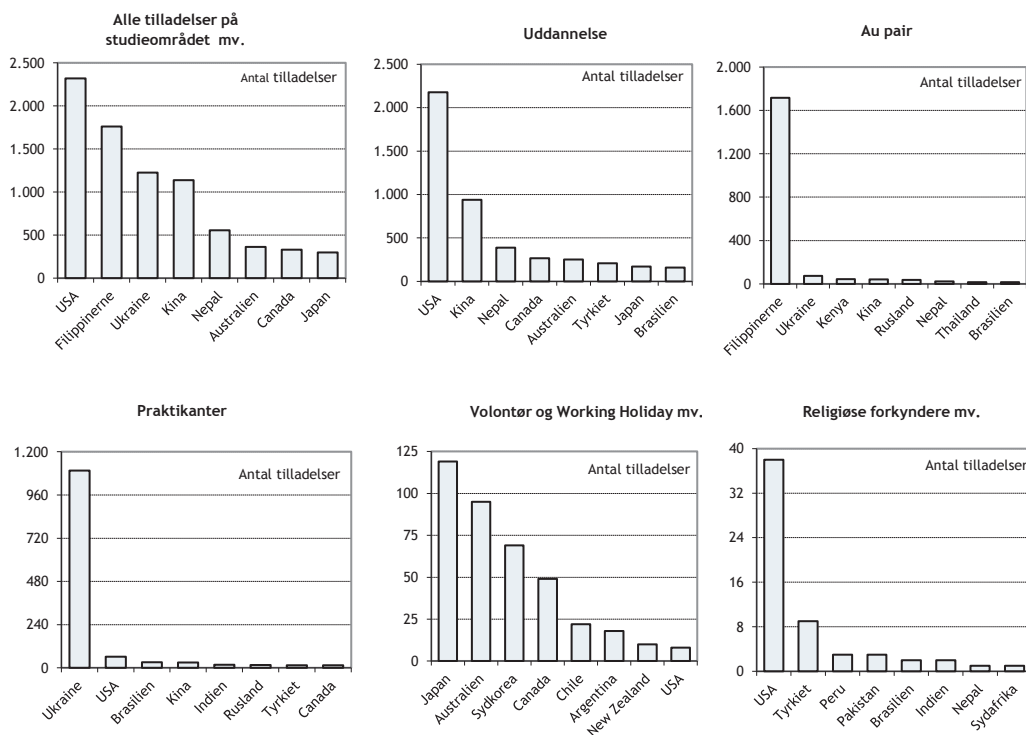
\* Volontør og Working Holiday (arbejdsferieaftale) har tidligere været benævnt "humanitært arbejde" og indeholder også Danida-stipendiater og autorisation som læge. Kategorien indeholder desuden i 2007 og 2008 forskeruddannelsen, for en beskrivelse heraf henvises til bilag 17.

\*\* Tallet for 2012 omfatter 422 tilladelser meddelt af Styrelsen for Fastholdelse og Rekruttering og 26 tilladelser meddelt af Udlændingestyrelsen.

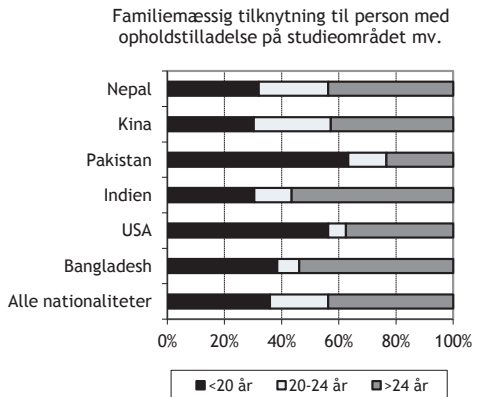
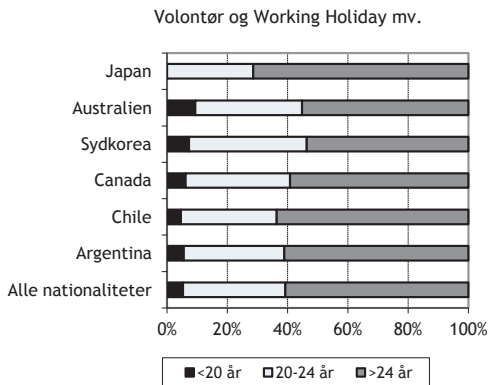
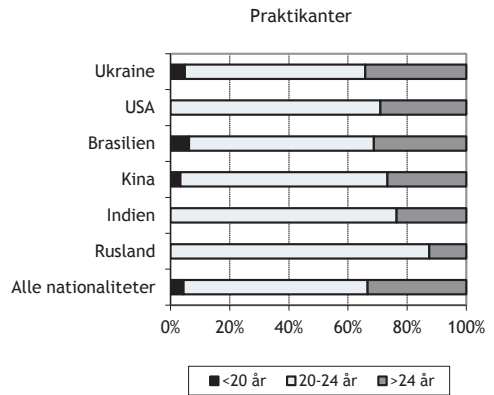
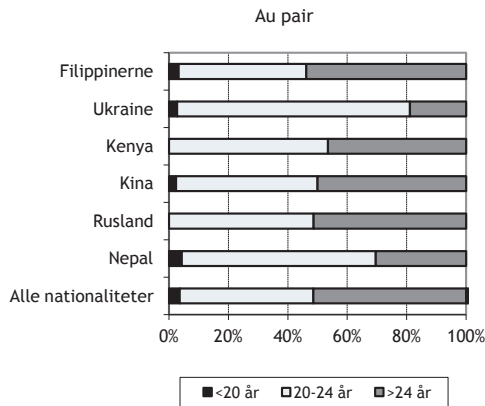
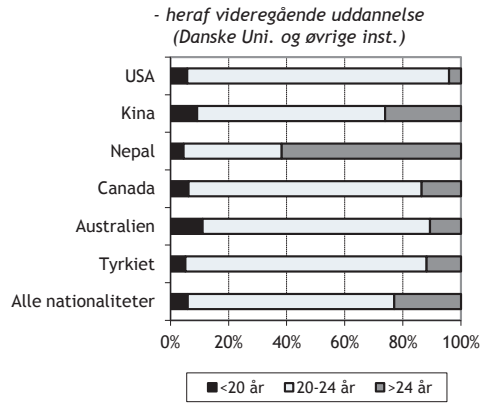
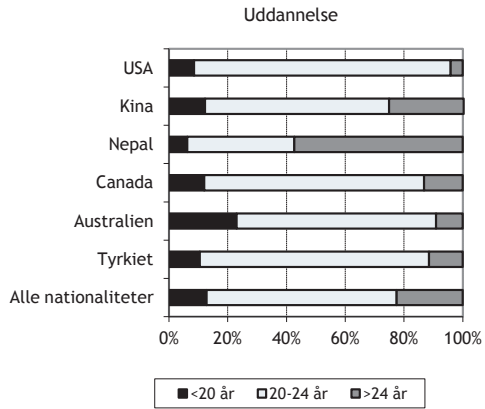
\*\*\* Til og med 2011 inklusiv arbejdstilladelser til studerende. Fra 2012 indgår disse tilladelser ikke i den eksterne statistikføring. Arbejdstilladelser til studerende udgjorde 4.808 i 2011.

\*\*\*\* Behandles af Udlændingestyrelsen i første instans.

### Opholdstilladelser på studieområdet mv. - udvalgte kategorier og største nationaliteter 2012



Opholdstilladelser på studieområdet mv.  
- fordelt på nationaliteter og alder 2012



## Opholdstilladelser med henblik på uddannelse 2012

Kategori	2011 I alt	udvalgte kategorier 2012				2012 I alt	Andel 2012
		Videregående uddannelse, Danske Universiteter	Videregående uddannelse, øvrige institutioner	Grund- og ungdoms- uddannelse	Kursus på folkehøjskole		
Nationalitet							
USA	1.514	2.097	10	62	8	2.177	35,3%
Kina	956	541	342	24	15	941	15,2%
Nepal	332	40	292	1	54	387	6,3%
Canada	217	237	6	14	9	266	4,3%
Australien	359	189	27	32	4	252	4,1%
Tyrkiet	319	98	96	12	3	209	3,4%
Japan	152	60	4	17	89	170	2,8%
Brasilien	123	64	3	74	17	158	2,6%
Øvrige	1.784	1.000	292	198	121	1.613	26,0%
<b>I alt</b>	<b>5.756</b>	<b>4.326</b>	<b>1.072</b>	<b>434</b>	<b>320</b>	<b>6.173</b>	<b>100,0%</b>

## Uddannelse i Danmark:

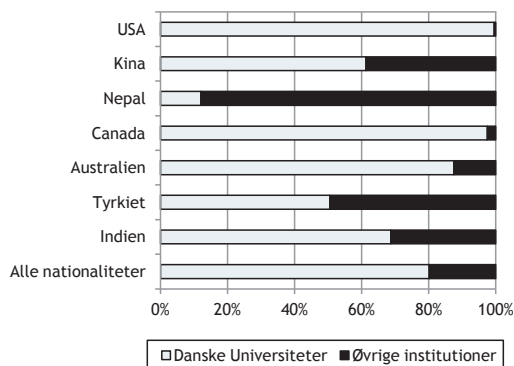
Opholdstilladelse til uddannelse i Danmark kan gives til: 1) studerende ved videregående uddannelser, 2) studerende på adgangsgivende kurser til videregående uddannelse, 3) deltagere i kurser på folkehøjskoler mv. samt 4) elever på grund- og ungdomsuddannelser.

Studerende på videregående uddannelser gives samtidig arbejdstilladelse til beskæftigelse ved deltidsarbejde i indtil 15 timer ugentligt samt ret til beskæftigelse på fuldtid i månederne juni, juli og august. Der meddeles opholdstilladelse med henblik på at deltage i og afslutte en videregående uddannelse for uddannelsens varighed samt yderligere seks måneder med henblik på at søge beskæftigelse i Danmark (studiegreen card). Green card på studieområdet medtages ikke i den eksterne statistikføring.


Danske Universiteter består af følgende institutioner: Aalborg Universitet, Aarhus Universitet, Danmarks Tekniske Universitet, Copenhagen Business School, IT-Universitetet i København, Københavns Universitet, Roskilde Universitet, Syddansk Universitet.

De øvrige videregående uddannelsesinstitutioner inkluderer bl.a.: erhvervsakademier, professionshøjskoler, biblioteksskoler, musikonservatorier mv.

### Tilladelser til videregående uddannelse (Danske Uni. og øvrige inst.) - fordelt på de største nationaliteter 2012



### Opholdstilladelser med henblik på uddannelse - fordelt på kategorier 2012



## Opholdstilladelser til au pair personer 2007 - 2012

Nationalitet	2007	2008	2009	2010	2011	2012
Filippinerne	1.510	2.163	2.165	2.140	1.950	1.717
Ukraine	105	104	84	87	87	74
Kenya	26	44	22	19	36	43
Kina	11	33	33	34	30	42
Rusland	80	75	53	40	32	37
Øvrige	475	518	416	329	274	191
<b>I alt</b>	<b>2.207</b>	<b>2.937</b>	<b>2.773</b>	<b>2.649</b>	<b>2.409</b>	<b>2.104</b>

### Au pair:

Opholdstilladelse som au pair gives med det formål at forbedre au pair personens sproglige og eventuelt faglige kundskaber samt udvide vedkommendes kulturelle horisont gennem opnåelse af et bedre kendskab til Danmark. Der stilles visse krav som skal være opfyldt af ansøger, værtsfamilie eller begge parter:

**Til ansøger** stilles bl.a. krav ift. alder, civilstatus, uddannelsesmæssig baggrund og sproglige kompetencer

**Til værtsfamilien** stilles bl.a. krav ift. hjemmeboende børn, statsborgerskab, selvforsørgelse, og at familien ikke er omfattet af karenperiode for tidligere misbrug af ordningen.

Der stilles desuden en række øvrige krav under opholdet, bl.a. omkring karakteren af de huslige pligter, som au paires skal udføre i familien, månedlig udbetaling af et fast lømpepengebeløb og maksimalt antal timer, hvor der må udføres huslige pligter.

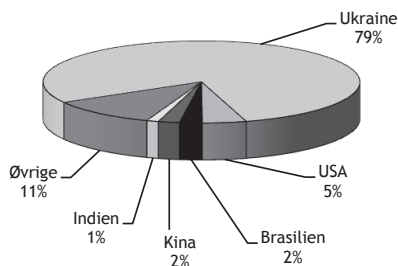
Se brugerportalen [www.nyidanmark.dk](http://www.nyidanmark.dk) for en nærmere beskrivelse af øvrige krav og vilkår, opholdstilladelsens varighed mv.

## Opholdstilladelser til praktikanter 2007 - 2012

Nationalitet	2007	2008	2009	2010	2011	2012
Ukraine	2.364	2.374	1.642	1.259	1.138	1.096
USA	40	37	29	66	61	62
Brasilien	33	71	90	77	46	32
Kina	11	13	15	13	17	30
Indien	7	12	9	7	12	17
Øvrige	766	635	375	225	192	154
<b>I alt</b>	<b>3.221</b>	<b>3.142</b>	<b>2.160</b>	<b>1.647</b>	<b>1.466</b>	<b>1.391</b>

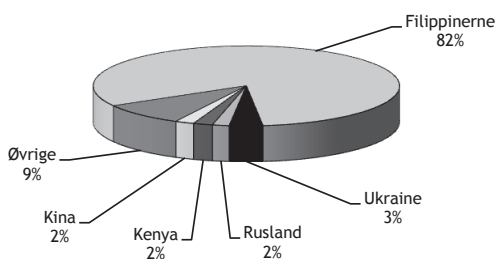
### Opholdstilladelser til praktikanter - fordelt på de største nationaliteter 2012

1.391 tilladelser



### Opholdstilladelser til au pair personer - fordelt på de største nationaliteter 2012

2.104 tilladelser



EU/EØS

## Afgørelser vedrørende EU/EØS-borgere 2012 \*

Kategori	Nationalitet	2011 I alt	udvalgte nationaliteter 2012				2012 I alt
			Polen	Rumænien	Tyskland	Litauen	
Tilladelse		27.395	5.164	4.606	2.905	2.513	30.059
- heraf til lønarbejde **		11.673	3.386	2.850	711	1.354	13.164
- heraf til uddannelse		9.034	617	768	1.393	584	9.204
- heraf til fam.medl. til EU/EØS-statsborgere ***		3.537	804	551	322	309	3.939
- heraf øvrige ****		3.151	357	437	479	266	3.752
Afslag		156	30	32	11	13	203
<b>I alt</b>		<b>27.551</b>	<b>5.194</b>	<b>4.638</b>	<b>2.916</b>	<b>2.526</b>	<b>30.262</b>

\* Registreringsbeviser gives til EU/EØS-statsborgere og statsborgere fra Schweiz, der er omfattet af EU-reglerne; opholdskort gives til tredjelandsstatsborgere, der er omfattet af EU-reglerne.

\*\* Kategorien 'Lønarbejde' omfatter lønnet beskæftigelse og udstationerede.

\*\*\* Omfatter familiemedlemmer, uanset om de er EU/EØS-statsborgere eller ej.

\*\*\*\* Omfatter kategorierne: Tilstrækkelige midler (3.621 beviser i 2012), selvstændigt erhvervsdrivende (128 beviser i 2012) og pensionister (3 beviser i 2012).

### Kort om opholdsret for EU/EØS-statsborgere:

EU-statsborgere har ret til frit at færdes og opholde sig i andre medlemsstater med de begrænsninger og på de betingelser, der er fastsat i traktaterne og i gennemførelsesbestemmelserne hertil.

En EU-statsborger, der er i besiddelse af et gyldigt identitetskort eller pas, kan indrejse og opholde sig i Danmark indtil tre måneder fra indreisen, eller indtil seks måneder, hvis den pågældende er jobsøgende. Herefter har den pågældende ret til ophold som arbejdsøgende, så længe det kan dokumenteres, at den pågældende fortsat søger arbejde og har reelle muligheder for at blive ansat.

Ved ophold ud over de tre eller seks måneder, skal EU-statsborgeren opfylde betingelserne for ret til ophold i EU-opholdsbekendtgørelsen samt ansøge om et registreringsbevis. Ansøgningen indgives til Statsforvaltningen med Udlændingestyrelsen som ankeinstans.

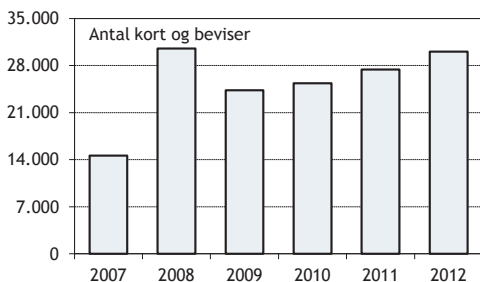
Familiemedlemmer til en EU-statsborger har mulighed for at søge om registreringsbevis eller opholdskort efter betingelserne i EU-opholdsbekendtgørelsen. En EU-statsborger har tillige mulighed for at søge om opholdstilladelse efter reglerne i udlændingeloven.

EØS-statsborgere og statsborgere fra Schweiz er omfattet af samme regler som EU-statsborgere.

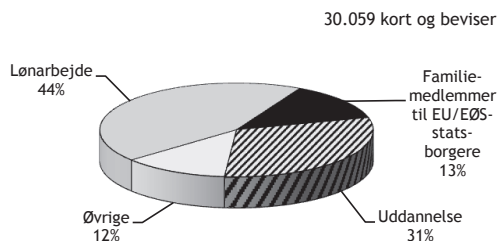
EØS-landene er, udover EU-landene, Liechtenstein, Island og Norge.

Nordiske statsborgere kan uden tilladelse indrejse og opholde sig i Danmark.

### Opholdskort og registreringsbeviser 2007 - 2012

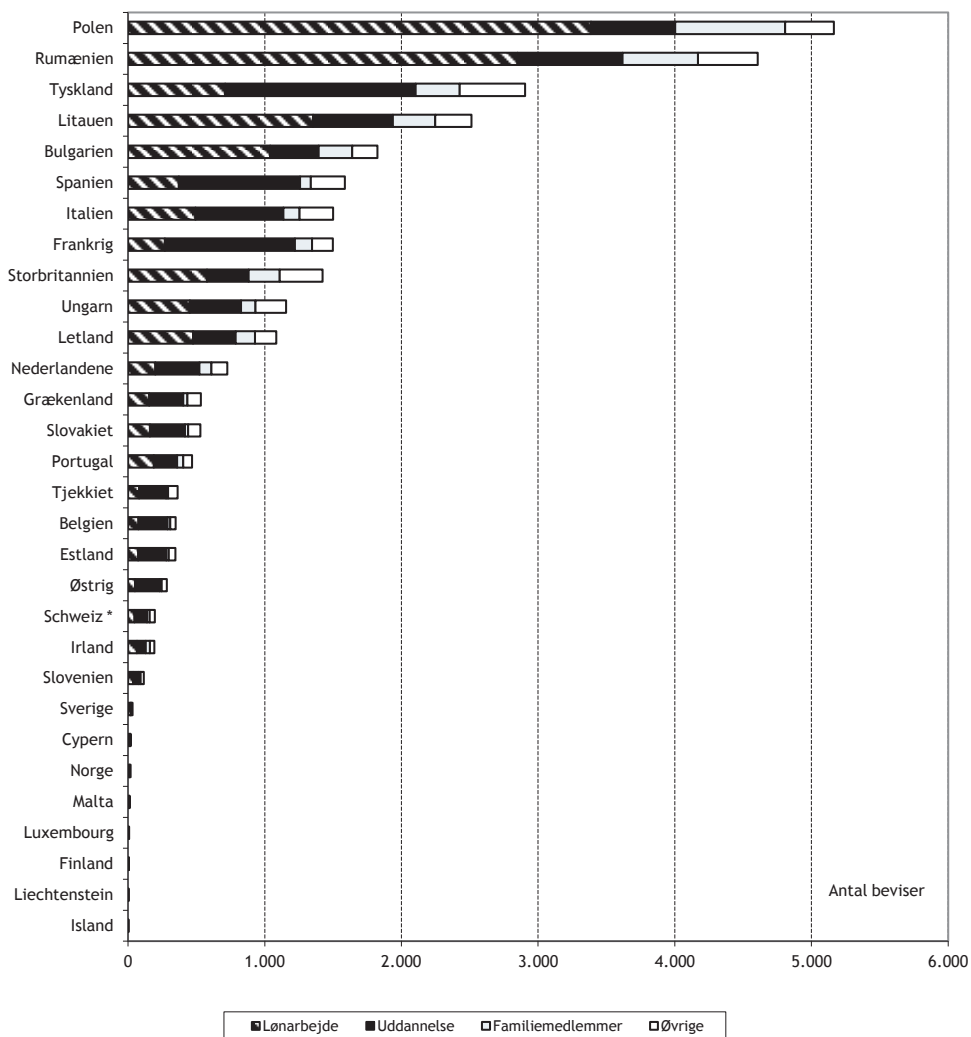


### Opholdskort og registreringsbeviser - fordelt på udvalgte kategorier 2012



## Registreringsbeviser 2012

- fordelt på udvalgte kategorier for EU/EØS-landene samt Schweiz \*



Note: Tallene vedrører kun førstegangsansøgninger.

\* Schweiz er hverken EU- eller EØS-medlem, men er omfattet af bestemmelserne i den danske EU-opholdsbekendtgørelse på lige fod med EU/EØS-landene. Statsborgere fra Schweiz har derfor adgang til at søge om et registreringsbevis.

Opholdskort og registreringsbeviser med henblik på lønarbejde 2007 - 2012 \*

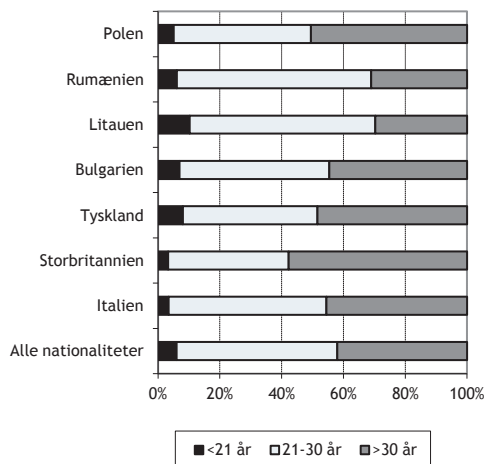
Nationalitet	2007	2008	2009	2010	2011	2012
Polen		9.239	3.745	2.995	3.205	3.386
Rumænien		1.224	1.219	1.641	2.268	2.850
Litauen		1.226	1.034	1.096	1.241	1.354
Bulgarien		406	553	722	803	1.040
Tyskland	2.187	2.083	1.280	934	778	711
Storbritannien	681	673	572	523	577	577
Italien	355	401	344	378	421	494
Øvrige	1.309	2.585	2.272	2.271	2.380	2.752
<b>I alt</b>	<b>4.532</b>	<b>17.837</b>	<b>11.019</b>	<b>10.560</b>	<b>11.673</b>	<b>13.164</b>

Registreringsbeviser med henblik på uddannelse 2007 - 2012 \*

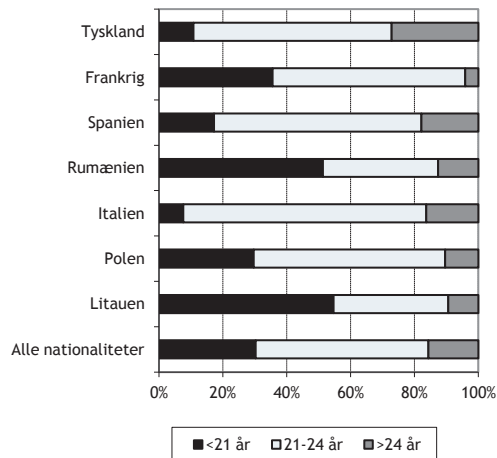
Nationalitet	2007	2008	2009	2010	2011	2012
Tyskland	932	1.019	569	1.305	1.449	1.393
Frankrig	651	703	590	946	920	951
Spanien	678	717	800	947	923	887
Rumænien	234	377	1.160	755	791	768
Italien	459	462	875	642	590	642
Polen	897	940	619	728	720	617
Litauen	380	539	835	769	725	584
Øvrige	1.765	2.060	2.526	2.862	2.916	3.362
<b>I alt</b>	<b>5.996</b>	<b>6.817</b>	<b>7.974</b>	<b>8.954</b>	<b>9.034</b>	<b>9.204</b>

\* Nationaliteterne er udvalgt på baggrund af de største nationaliteter for de enkelte kategorier i 2012.

Opholdskort og registreringsbeviser med henblik på lønarbejde - fordelt på de største nationaliteter og alder 2012



Registreringsbeviser med henblik på uddannelse - fordelt på de største nationaliteter og alder 2012





# VISUM

### Introduktion til visumområdet

Statsborgere fra de øvrige nordiske lande kan frit indrejse og opholde sig i Danmark.

Udlændinge, som har et opholdskort, der er udstedt efter EU-reglerne om fri bevægelighed, behøver ikke visum for at indrejse og opholde sig i Danmark. EU/EØS-statsborgere, udlændinge, der har opholdstilladelse i et andet Schengen-land, samt statsborgere fra visumfri lande er fritaget for visum og kan indrejse og opholde sig i Danmark i op til tre måneder uden visum.

Øvrige statsborgere samt udlændinge (uanset nationalitet), der har indrejseforbud i Danmark, er visumpligtige og skal forinden indrejsen have udstedt et visum.

Nogle **grundlæggende betingelser** skal være opfyldt for, at udlændingen kan få visum: Først og fremmest må udlændingen ikke udgøre en trussel for Schengenlandenes offentlige orden, forhold til fremmede magter eller nationale sikkerhed eller sundhed. Herudover skal udlændingen være i besiddelse af et nationalitetspas, der er gyldigt i tre måneder ud over visummets udløbsdato, udlændingen skal normalt være i besiddelse af en rejsesygeforsikring, og pågældende må ikke være inderrettet som uønsket til Schengen Informationssystemet (SIS) eller være udvist og have et indrejseforbud i Danmark. Udlændingen skal endvidere have de nødvendige midler til sit underhold under det påtænkte ophold samt til sin hjemrejse.

**Ansøgning om visum** indgives til en repræsentation i udlandet. Størstedelen af sager om visum til Danmark afgøres på de danske repræsentationer, hvor der umiddelbart meddeles tilladelse (*bona fide*). Repræsentationerne kan ikke meddele afslag, ligesom mere komplicerede sager forelægges Udlændingestyrelsen til afgørelse. Udlændingestyrelsens afgørelser om afslag på visum kan påklages til Justitsministeriet.

Visumansøgninger kan i udvalgte lande indgives til et outsourcingbureau som supplement til repræsentationerne.

Ydermere har Udenrigsministeriet i 2010 lanceret en digital selvbetjeningsløsning, som retter sig mod både visumansøgere og outsourcingbureauer.

#### Der kan meddeles visum med henblik på familie- og turistbesøg, deltagelse i kulturelle begivenheder samt forretningsbesøg.

For så vidt angår visum til **private besøg hos familie, venner og bekendte samt turistbesøg**, er de lande, hvis statsborgere er visumpligtige, inddelt i tre landegrupper (en asyl-, en immigrations- og en turistlandegruppe), hvor der gælder forskellige vejledende retningslinjer for, hvornår der gives visum:

- For statsborgere i asyllandegruppen gælder, at der som udgangspunkt kun gives visum til ægtefæller, faste samlever, forældre og mindreårige børn.

- Immigrationslandegruppen er inddelt i to undergrupper; en landegruppe, hvor udlændingen for at få visum skal have en relativt nær relation til den person, den pågældende skal besøge; og en landegruppe, hvor alle som udgangspunkt meddeles visum, hvis de er inviteret af en herboende person.

- Statsborgere i turistlandegruppen kan få visum til rene turistbesøg, dvs. selvom udlændingen ikke er inviteret af en herboende person.

For statsborgere i asyl- og immigrationslandegruppen, hvor udlændingen skal have en relativt nær relation til den person den pågældende skal besøge, gælder endvidere, at ansøgere, som ikke er omfattet af persongruppen, der normalt kan få Schengen-visum,

kan gives Schengen-visum, hvis der foreligger helt ekstraordinære omstændigheder, f.eks. livstruende sygdom hos en herboende vært eller dødsfald eller begravelse af et herboende nærtstående familiemedlem.

**Visum med henblik på kulturelle besøg** kan gives til udlændinge, der skal deltage i et kulturelt eller videnskabeligt arrangement, som f.eks. kongresser, sportsstævner eller lignende.

**Visum med henblik på forretningsbesøg** kan gives, hvis der er tale om et reelt forretningsbesøg. Der vil efter praksis være tale om et reelt forretningsbesøg, når en ansøger som led i sit erhverv ønsker at komme til Danmark for at handle, indgå aftale, besøgtige produkter mv. hos en forretningsforbindelse i Danmark, når ansøgeren er erhvervsdrivende, og når opholdet i Danmark har relation til det erhverv, ansøgeren driver i sit hjemland. Det er en forudsætning, at forretningsbesøget dokumenteres, og at det angivne formål bekræftes af forretningsværten. Et visum giver som udgangspunkt ikke ret til at arbejde.

*Let adgang til visum til Danmark.* En virksomhed kan blive forhåndsgodkendt til at modtage forretningsbesøg af visumpligtige udlændinge. En forhåndsgodkendelse vil betyde, at det vil blive lettere og mere fleksibelt for virksomheden at modtage forretningsbesøg fra visumpligtige udlændinge. Værter har også mulighed for at benytte sig af elektroniske løsninger, når de skal invitere på visumbesøg. De elektroniske løsninger giver alle adgang til, at værterne kan følge med i sagerne online via [www.nvidanmark.dk](http://www.nvidanmark.dk).

Der kan gives **afslag på visum** efter en konkret og individuel vurdering af risikoen for, om udlændingen vil tage fast eller længerevarende ophold i Danmark eller de øvrige Schengenlande, herunder f.eks. hvis ansøgeren tidligere har udvist en adfærd, der indikerer, at der ikke kun ønskes et kortvarigt ophold i Danmark eller de øvrige Schengenlande.

Et visum udstedes som udgangspunkt med gyldighed for hele Schengenområdet og kan udstedes i en periode på op til 90 dage indenfor en seks måneders periode. Der kan i særlige tilfælde udstedes et visum alene med gyldighed for Danmark.

Se brugerportalen [www.nvidanmark.dk](http://www.nvidanmark.dk) for en nærmere introduktion til visumområdet.

## Visumafgørelser 2007 - 2012

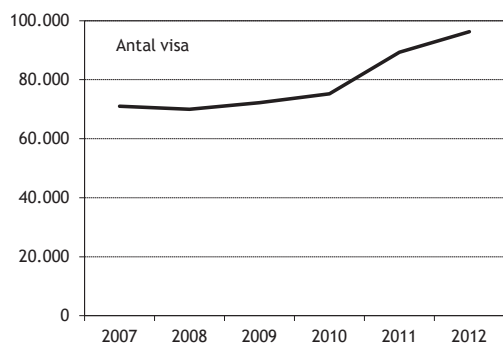
Myndighed	Afgørelser	2007	2008	2009	2010	2011	2012
Udenrigsministeriet (repræsentationerne) *	Tilladelser **	71.000	70.000	72.228	75.262	89.303	96.294
Udlændingestyrelsen	Tilladelser	13.759	9.727	9.622	6.712	6.154	4.612
	Afslag	4.700	4.008	4.629	5.099	4.993	5.856
<b>I alt</b>		<b>89.459</b>	<b>83.735</b>	<b>86.479</b>	<b>87.073</b>	<b>100.450</b>	<b>106.762</b>

\* Inklusiv afgørelser danske repræsentationer meddeler i repræsentation for andre lande, men eksklusiv afgørelser andre lande træffer i repræsentation for Danmark.

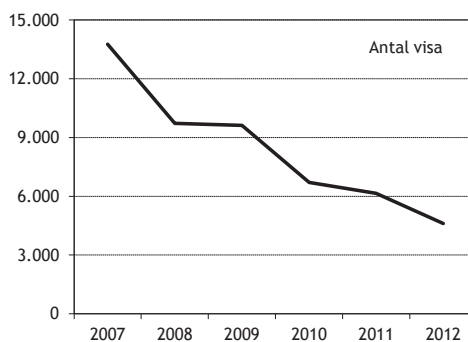
\*\* Tallene fra Udenrigsministeriet for 2007 - 2008 er baseret på et skøn. Den officielle statistikføring på det samlede visumområde er dækkende i 2009 og 2010 ud fra visumsystemet IVR/VIS (for Udenrigsministeriet UM/VIS).

Note: Udlændingestyrelsens afgørelse om afslag på visum kan påklages til Justitsministeriet. Omgørelsesprocenten har i de senere år ligget i størrelsesordenen omkring 1-2 %.

## Visa udstedt af Udenrigsministeriet (repræsentationerne) 2007 - 2012

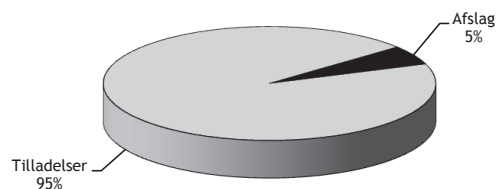


## Visa udstedt af Udlændingestyrelsen 2007 - 2012



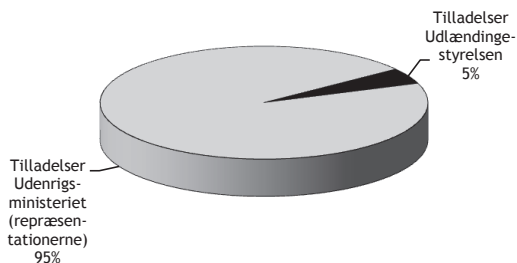
## Alle visumafgørelser 2012

106.762 afgørelser



## Alle udstedte visa - fordelt på myndigheder 2012

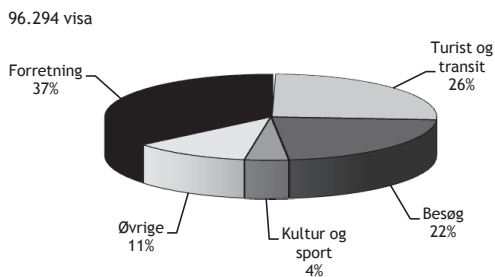
100.906 visa



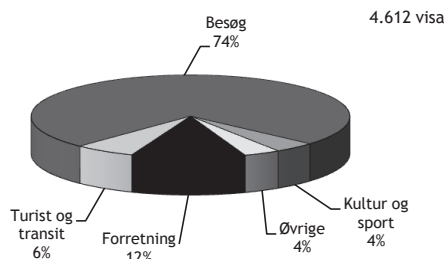
## Udstedte visa i Udenrigsministeriet (repræsentationerne) og Udlændingestyrelsen 2012

Rejseformål	udvalgte rejseformål				2012 I alt
	Forretningsvisa	Turist- og transitvisa	Besøgsvisa	Visa til kultur/sport	
<b>Myndighed/nationalitet</b>					
<b>Udenrigsministeriet (repræsentationerne) (A)</b>	<b>35.108</b>	<b>24.780</b>	<b>21.393</b>	<b>4.072</b>	<b>96.294</b>
Kina	12.817	8.279	2.222	139	24.235
Rusland	4.546	4.759	2.488	1.707	14.288
Indien	5.922	2.399	1.313	128	11.483
Ukraine	3.026	575	2.341	471	7.292
Tyrkiet	1.342	1.122	1.899	258	4.960
Øvrige	7.455	7.646	11.130	1.369	34.036
<b>Udlændingestyrelsen (B)</b>	<b>532</b>	<b>285</b>	<b>3.432</b>	<b>193</b>	<b>4.612</b>
Kina	20	11	70	0	101
Rusland	8	23	33	7	85
Indien	136	12	87	6	241
Ukraine	21	6	115	14	156
Tyrkiet	2	4	382	1	390
Øvrige	345	229	2.745	165	3.639
<b>I alt (A+B)</b>	<b>35.640</b>	<b>25.065</b>	<b>24.825</b>	<b>4.265</b>	<b>100.906</b>

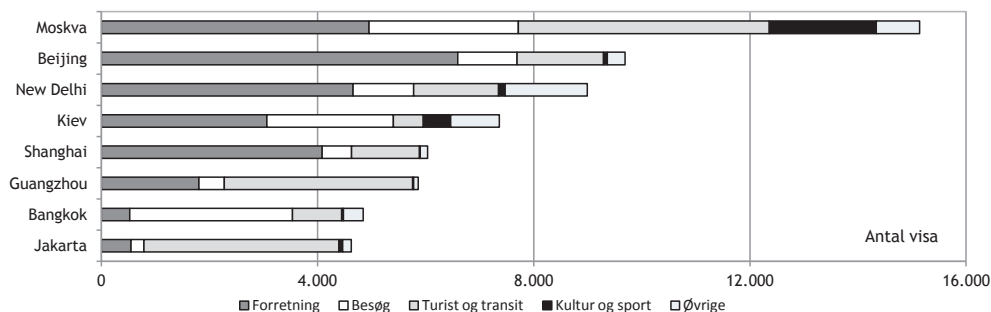
Udstedte visa i Udenrigsministeriet (repræsentationerne) - fordelt på rejseformål 2012



Udstedte visa i Udlændingestyrelsen - fordelt på rejseformål 2012



Udstedte visa - fordelt på udvalgte repræsentationer og rejseformål 2012



# BILAG

# Tal og fakta på udlændingeområdet

## Bilag 1: Antal opholdstilladelser mv. på hovedsagsområderne 2012

Kategori	A) Asyl mv.	B) Familiesammenføring mv.				C) Erhverv			
	I alt A) *	Familiesammenføring	- heraf familiesammenføring efter EU-reglerne, hvor ref. er dansk statsborger	Øvrige opholdssager **	I alt B)	Ordninger under Job-planen mv.	Øvrigt lønarbejde og selvst. erhverv	Øvrige erhvervs-sager ***	I alt C)
<b>Nationalitet</b>									
Afghanistan	294	202	5	11	213	3	0	0	3
Australien	0	29	4	11	40	63	23	36	122
Belgien	0	0	0	0	0	0	0	0	0
Brasilien	0	63	10	0	63	45	27	16	88
Bulgarien	0	0	0	0	0	0	0	0	0
Canada	0	34	4	5	39	89	42	47	178
Filippinerne	0	283	15	8	291	28	19	51	98
Frankrig	0	3	3	0	3	0	0	4	4
Grækenland	0	0	0	0	0	0	0	1	1
Indien	4	25	4	8	33	1.753	64	851	2.668
Iran	393	97	4	0	97	149	50	54	253
Italien	0	0	0	0	0	0	0	1	1
Japan	0	19	4	0	19	29	79	49	157
Kina	2	107	11	18	125	483	225	298	1.006
Letland	0	0	0	2	2	0	0	4	4
Litauen	0	0	0	0	0	0	0	7	7
Nederlandene	0	2	2	0	2	0	0	8	8
Nepal	4	11	1	1	12	84	7	57	148
Pakistan	12	61	12	1	62	336	14	254	604
Polen	0	10	5	0	10	0	0	25	25
Portugal	0	1	1	0	1	0	0	5	5
Rumænien	0	0	0	0	0	0	0	7	7
Rusland	149	89	3	3	92	72	41	74	187
Slovakiet	0	1	0	0	1	0	0	14	14
Somalia	337	60	0	4	64	0	0	0	0
Spanien	0	3	2	0	3	0	0	5	5
Storbritannien	0	7	5	2	9	0	0	104	104
Syrien	753	197	3	1	198	2	2	1	5
Thailand	0	400	20	25	425	21	9	30	60
Tjekkiet	0	0	0	7	7	0	0	1	1
Tyrkiet	0	164	21	4	168	54	50	28	132
Tyskland	0	5	4	220	225	0	0	12	12
Ukraine	1	92	0	0	92	77	458	345	880
Ungarn	3	0	0	0	0	0	0	1	1
USA	0	151	15	18	169	324	186	236	746
Øvrige	631	1.054	99	145	1.199	623	296	571	1.490
<b>I alt 2012</b>	<b>2.583</b>	<b>3.170</b>	<b>257</b>	<b>494</b>	<b>3.664</b>	<b>4.235</b>	<b>1.592</b>	<b>3.197</b>	<b>9.024</b>
<b>I alt 2011</b>	<b>2.249</b>	<b>2.902</b>	<b>252</b>	<b>494</b>	<b>3.396</b>	<b>4.280</b>	<b>2.044</b>	<b>3.065</b>	<b>9.389</b>

**Note:** Tallene omfatter tilladelser mv. meddelt på baggrund af førstegangsansøgninger og vedrører alle myndigheder. Oversigten viser de største nationaliteter på hovedsagsområderne under ét. For en generel introduktion til tallene henvises til det metodiske afsnit side 8-9. For en mere detaljeret oversigt over de største nationaliteter for de enkelte hovedsagstyper henvises til de følgende bilag.

\* Omfatter alle kategorier på asylområdet mv., bl.a. flygtninge med konventionsstatus (1.267 tilladelser i 2012), flygtninge med beskyttelsesstatus/de facto (725 tilladelser i 2012) og kvoteflygtninge (468 tilladelser i 2012).

\*\* Omfatter alle øvrige kategorier på familiesammenføringsområdet mv., bl.a. dansk mindretal (222 tilladelser i 2012), adoption (132 tilladelser i 2012) og tidligere dansk indfødsret (29 tilladelser i 2012).

\*\*\* Omfatter alle øvrige kategorier på erhvervsområdet: trainees, specialister, familiemæssig tilknytning til person med opholdstilladelse på erhvervsområdet, Associeringsaftalen, erhverv på Grønland/Færøerne samt medfølgende familie.

D) Studie mv.					E) EU/EØS				I alt A)+B)+C)+D)+E)	Kategori Nationalitet
Uddannelse	Au pair	Praktikanter	Øvrige studie-sager mv. ****	I alt D)	Løn-arbejde	Uddannelse	Øvrige EU/EØS-sager *****	I alt E)		
2	0	0	0	2	0	0	9	9	521	Afghanistan
252	3	11	98	364	0	0	14	14	540	Australien
0	0	0	0	0	76	213	60	349	349	Belgien
158	15	32	14	219	0	0	11	11	381	Brasilien
0	0	0	0	0	1.040	354	430	1.824	1.824	Bulgarien
266	1	14	50	331	0	0	6	6	554	Canada
35	1.717	4	4	1.760	0	0	18	18	2.167	Filippinerne
0	0	0	0	0	269	951	278	1.498	1.505	Frankrig
0	0	0	0	0	154	249	130	533	534	Grækenland
149	3	17	25	194	0	0	14	14	2.913	Indien
54	1	2	16	73	0	0	4	4	820	Iran
0	0	0	1	1	494	642	364	1.500	1.502	Italien
170	0	10	120	300	0	0	3	3	479	Japan
941	42	30	124	1.137	0	0	11	11	2.281	Kina
0	0	0	0	0	475	312	297	1.084	1.090	Letland
2	0	0	0	2	1.354	584	575	2.513	2.522	Litauen
0	0	0	0	0	200	322	204	726	736	Nederlandene
387	23	1	145	556	0	0	11	11	731	Nepal
60	0	1	33	94	0	0	105	105	877	Pakistan
0	0	0	0	0	3.386	617	1.161	5.164	5.199	Polen
0	0	0	0	0	189	170	109	468	474	Portugal
0	0	0	0	0	2.850	768	988	4.606	4.613	Rumænien
80	37	16	5	138	0	0	23	23	589	Rusland
0	0	0	0	0	161	255	114	530	545	Slovakiet
0	0	0	0	0	0	0	0	0	401	Somalia
0	0	0	0	0	372	887	328	1.587	1.595	Spanien
1	1	0	1	3	577	306	541	1.424	1.540	Storbritannien
1	0	1	2	4	0	0	2	2	962	Syrien
66	16	12	8	102	0	0	14	14	601	Thailand
0	0	0	0	0	81	197	85	363	371	Tjekkiet
209	1	15	23	248	0	0	30	30	578	Tyrkiet
1	0	0	2	3	711	1.393	801	2.905	3.145	Tyskland
46	74	1.096	10	1.226	0	0	37	37	2.236	Ukraine
1	0	0	0	1	452	375	330	1.157	1.162	Ungarn
2.177	14	62	66	2.319	0	0	48	48	3.282	USA
1.115	156	67	237	1.575	323	609	536	1.468	6.363	Øvrige
<b>6.173</b>	<b>2.104</b>	<b>1.391</b>	<b>984</b>	<b>10.652</b>	<b>13.164</b>	<b>9.204</b>	<b>7.691</b>	<b>30.059</b>	<b>55.982</b>	<b>I alt 2012</b>
<b>5.756</b>	<b>2.409</b>	<b>1.466</b>	<b>5.727</b>	<b>15.358</b>	<b>11.673</b>	<b>9.034</b>	<b>6.688</b>	<b>27.395</b>	<b>57.787</b>	<b>I alt 2011</b>

\*\*\*\* Omfatter alle øvrige kategorier på studieområdet mv.: Volontører, Working Holiday, familiemæssig tilknytning til person med opholdstilladelse på studieområdet, religiøse forkyndere, studie på Grønland/Færøerne, Fribyrdsordning samt medfølgende familie.

\*\*\*\*\* Omfatter alle øvrige kategorier på EU/EØS-området, b.a. medfølgende familiemedlemmer til EU/EØS-statsborgere (3.939 tilladelser i 2012) og tilstrækkelige midler (3.621 tilladelser i 2012).

## Tal og fakta på udlændingeområdet

**Bilag 2: Antal personer som har søgt om asyl i Danmark 2012 (bruttoansøbertallet) \***

Nationalitet	Måned	Jan.	Feb.	Mar.	Apr.	Maj	Jun.	Jul.	Aug.	Sep.	Okt.	Nov.	Dec.	I alt 2012	I alt 2011
Afghanistan		46	51	56	62	31	43	68	48	36	56	42	38	577	906
Albanien		0	4	1	3	8	4	1	0	9	2	4	3	39	4
Algeriet		11	20	5	10	12	10	10	5	19	7	17	16	142	104
Armenien		2	0	8	7	2	4	7	5	4	3	13	6	61	36
Azerbajdzhan		0	0	9	0	2	0	4	0	2	0	0	1	18	31
Bangladesh		2	8	3	9	9	6	8	3	3	7	2	2	62	34
Bosnien-Hercegovina		0	0	9	4	6	11	1	0	5	3	5	4	48	22
Burma		1	2	14	5	1	1	17	8	12	5	11	7	84	39
Colombia		0	0	0	0	0	0	0	0	0	0	0	0	0	0
Congo, DRC		7	2	2	2	5	1	3	2	3	1	0	1	29	15
Eritrea		4	3	0	2	1	8	3	5	10	13	7	1	57	20
Etiopien		1	0	2	0	0	1	0	0	0	1	6	2	13	4
Gambia		0	2	2	4	2	1	3	0	0	1	5	1	21	9
Georgien		3	1	0	6	7	11	11	18	1	4	12	1	75	19
Ghana		2	4	3	6	1	5	3	0	2	0	1	3	30	14
Hviderusland		6	6	24	7	10	6	9	12	18	12	14	24	148	23
Indien		1	4	3	4	5	3	5	2	7	3	1	1	39	32
Irak		20	9	17	6	8	12	9	16	15	9	10	5	136	116
Iran		42	14	44	47	42	38	48	43	52	61	51	67	549	462
Kina		5	1	1	1	5	2	3	5	3	3	9	6	44	27
Kosovo		13	4	10	5	10	7	4	15	11	27	7	18	131	128
Libyen		9	10	5	5	11	5	5	4	10	0	6	7	77	67
Marokko		5	8	2	0	14	9	12	7	12	12	17	9	107	39
Nigeria		12	6	15	7	14	7	4	4	9	9	21	10	118	44
Pakistan		5	6	4	6	5	4	10	5	3	7	6	9	70	57
Rusland		40	28	36	41	29	39	33	44	35	85	68	47	525	300
- heraf tjetjenere		37	18	27	36	21	26	11	39	12	24	19	23	293	226
Serbien		20	7	5	15	14	33	42	39	75	103	102	104	559	192
Somalia		22	25	39	76	81	224	80	60	39	72	91	110	919	113
Sri Lanka		1	3	3	3	5	1	0	1	2	3	1	0	23	22
Statsløse		11	13	15	22	12	12	17	9	25	15	20	29	200	123
Sudan		3	0	0	2	0	2	7	0	4	2	6	2	28	14
Syrien		72	45	89	48	43	65	100	100	57	67	81	55	822	429
Tunesien		7	9	5	6	3	10	9	7	6	0	2	4	68	56
Tyrkiet		1	5	1	5	4	9	5	3	8	7	4	2	54	25
Uganda		1	6	2	3	1	1	3	3	2	1	0	0	23	16
Øvrige		18	13	31	20	25	22	26	32	14	27	26	34	288	264
<b>I alt 2012</b>		<b>393</b>	<b>319</b>	<b>465</b>	<b>449</b>	<b>428</b>	<b>617</b>	<b>570</b>	<b>505</b>	<b>513</b>	<b>628</b>	<b>668</b>	<b>629</b>	<b>6.184</b>	<b>3.806</b>
<i>Kumulativt 2012</i>		<i>393</i>	<i>712</i>	<i>1.177</i>	<i>1.626</i>	<i>2.054</i>	<i>2.671</i>	<i>3.241</i>	<i>3.746</i>	<i>4.259</i>	<i>4.887</i>	<i>5.555</i>	<i>6.184</i>		
I alt 2011		366	277	325	282	285	254	255	274	341	391	353	403		3.806
<i>Kumulativt 2011</i>		<i>366</i>	<i>643</i>	<i>968</i>	<i>1.250</i>	<i>1.535</i>	<i>1.789</i>	<i>2.044</i>	<i>2.318</i>	<i>2.659</i>	<i>3.050</i>	<i>3.403</i>	<i>3.806</i>		

\* I 2012 er statistik vedrørende asylansøgninger leveret af Rigspolitiet (NUC) på baggrund af deres registreringer i POLSAS.

**Note:** Bruttoansøbertallet angiver samtlige personer, der indgiver ansøgning om asyl i Danmark - uanset om de får deres asylsag realitetsbehandlet i Danmark eller ej, dvs. inkl. personer, der udsendes til et sikkert tredjeland, overføres/tilbageføres til et andet EU-land efter Dublin-forordningen eller frafalder/forsvinder i den indledende asylfase.



Bilag 3: Antal afgørelser vedrørende registrerede spontane asylansøgere 2012

Myndighed	Udlændingestyrelsen (1. instans)					Flygtningenævnet (2. instans)			
	Tilladelser		Afslag		I alt	Tilladelser		Stadfæstelser af afslag	I alt
	K-status	B-status	Normal-procedure	ÅG/ÅGH		K-status	B-status/de facto-status		
<b>Nationalitet</b>									
Afghanistan	20	103	346		469	11	114	439	564
Albanien			5	25	30				0
Algeriet			4	5	9			2	2
Armenien			46		46		8	13	21
Azerbajdzhan			18		18			16	16
Bangladesh			56		56	2		46	48
Bosnien-Hercegovina			3	41	44			4	4
Burma			11		11	1		10	11
Colombia					0				0
Congo, DRC	7	4	12		23	2		12	14
Eritrea	1	6	3		10		4	2	6
Etiopien	4		3		7		1		1
Gambia			9		9			5	5
Georgien			7		7			6	6
Ghana			11	3	14			7	7
Hviderusland			15	4	19			6	6
Indien			9		9		4	5	9
Irak	5	5	54	2	66	2	4	47	53
Iran	225	38	144		407	104	14	110	228
Kina	2		8	1	11			7	7
Kosovo			2	114	116			8	8
Libyen			14	1	15		1	5	6
Marokko	2	3	2	4	11				0
Nigeria		1	48	6	55			32	32
Pakistan	4	7	18		31	1		21	22
Rusland	78	50	100	3	231	6	7	62	75
- heraf tjetjenere	35	17	50		102	4	7	34	45
Serbien			6	388	394			1	1
Somalia	4	262	21		287		1	10	11
Sri Lanka	1		18	1	20			8	8
Statsløse	52	2	47	5	106	12	2	38	52
Sudan	6	2			8	2		3	5
Syrien	606	55	81		742	80	11	94	185
Tunesien			4	1	5			2	2
Tyrkiet			11	2	13			7	7
Uganda		1	20		21		2	12	14
Øvrige	20	6	82	46	154	7	7	46	60
<b>I alt 2012</b>	<b>1.037</b>	<b>545</b>	<b>1.238</b>	<b>654</b>	<b>3.474</b>	<b>230</b>	<b>180</b>	<b>1.086</b>	<b>1.496</b>
I alt 2011	735	384	1.911	370	3.400	222	200	890	1.312

Note: Der er ikke en direkte sammenhæng mellem antallet af asylansøgninger i 2012 og antallet af afgørelser i 2012, idet samtlige asylansøgere i denne periode ikke nødvendigvis får deres ansøgning afgjort i 2012. I relation til Udlændingestyrelsens afslagsstal gælder endvidere som udgangspunkt, at en person, der får afslag med klageadgang til Flygtningenævnet, vil tælle med i opgørelsen over såvel afslag i Udlændingestyrelsen som tilladelse (dvs. omgørelse af Udlændingestyrelsens afslag) eller afslag i nævnet - evt. med en tidsforskydning i kalenderåret på afgørelserne.

Vetoprocenten i åbenbart grundløs-sager (ÅG/ÅGH), dvs. de tilfælde, hvor Dansk Flygtningehjælp ikke er enig med Udlændingestyrelsen i, at asylsagen er åbenbart grundløs, udgjorde cirka 8 procent i 2012.

# Tal og fakta på udlændingeområdet

## Bilag 4: Antal opholdstilladelser i asylsager mv. 2012

Afgørelsestype	A) Flygtningestatus					B) Andet grundlag		I alt
	Registrerede spontane asylansøgere				Kvote *	Hum. oph. tilladelse	Andre grunde **	(A+B)
	1. instans		2. instans					
Nationalitet	K-status	B-status	K-status	B-status/ de facto-status				
Afghanistan	20	103	11	114		24	22	294
Albanien								0
Algeriet								0
Armenien				8		4		12
Azerbajdzhan					1		2	3
Bangladesh			2				1	3
Bosnien-Hercegovina						12		12
Burma			1		78			79
Colombia					94			94
Congo, DRC	7	4	2		2		1	16
Eritrea	1	6		4	12			23
Etiopien	4			1	9			14
Gambia								0
Georgien							1	1
Ghana								0
Hviderusland								0
Indien				4				4
Irak	5	5	2	4	4			20
Iran	225	38	104	14	1	7	4	393
Kina	2							2
Kosovo						10		10
Libyen				1				1
Marokko	2	3						5
Nigeria		1			1			2
Pakistan	4	7	1					12
Rusland	78	50	6	7	8			149
- heraf tjetjenere	35	17	4	7				63
Serbien						16	1	17
Somalia	4	262		1	69	1		337
Sri Lanka	1							1
Statsløse	52	2	12	2	175		6	249
Sudan	6	2	2				1	11
Syrien	606	55	80	11		1		753
Tunesien								0
Tyrkiet								0
Uganda		1		2			3	6
Øvrige	20	6	7	7	14	1	5	60
<b>I alt 2012</b>	<b>1.037</b>	<b>545</b>	<b>230</b>	<b>180</b>	<b>468</b>	<b>76</b>	<b>47</b>	<b>2.583</b>
I alt 2011	735	384	222	200	516	121	71	2.249

\* Tallet dækker over det faktisk anvendte antal pladser til genbosætning.

\*\* Omfatter bl.a. uledsagede mindreårige asylansøgere og opholdstilladelse til asylansøgere på grund af udsendelseshindringer. Omfatter tilladelser meddelt af Udlændingestyrelsen og Justitsministeriet.

Bilag 5: Antal opholdstilladelser i asylsager mv. 2007 - 2012

Kategori	2007	2008	2009	2010	2011	2012
<b>Flygtningestatus (A)</b>	<b>1.013</b>	<b>1.242</b>	<b>1.279</b>	<b>1.961</b>	<b>2.057</b>	<b>2.460</b>
- Konventionsstatus	98	311	414	797	957	1.267
- B-status/ de facto status	443	367	413	669	584	725
- Kvoteflygtninge	472	564	452	494	516	468
- Asylansøgninger indgivet i udlandet *	0	0	0	1	0	0
<b>Andet grundlag (B)</b>	<b>265</b>	<b>211</b>	<b>97</b>	<b>163</b>	<b>192</b>	<b>123</b>
- Humanitær opholdstilladelse	223	157	55	111	121	76
- Andre grunde	42	54	42	52	71	47
- heraf udsendelsehindrede	8	17	6	1	0	13
<b>I alt (A+B)</b>	<b>1.278</b>	<b>1.453</b>	<b>1.376</b>	<b>2.124</b>	<b>2.249</b>	<b>2.583</b>

\* Konventions- eller de facto-status meddelt på grundlag af asylansøgninger indgivet på danske repræsentationer i udlandet. Denne mulighed for at søge asyl blev afskaffet for ansøgninger indgivet efter den 1. juli 2002.

Bilag 6: Antal opholdstilladelser i asylsager mv. - udvalgte nationaliteter 2007 - 2012 \*

Nationalitet	2007	2008	2009	2010	2011	2012
Afghanistan	40	88	253	573	536	294
Armenien	1	10	3	6	10	12
Bosnien-Hercegovina	21	31	2	10	8	12
Burma	161	170	12	174	148	79
Colombia	0	0	0	0	2	94
Congo, DRC	184	126	152	110	159	16
Eritrea	2	3	4	16	39	23
Etiopien	2	4	0	7	8	14
Irak	379	300	190	71	45	20
Iran	53	99	167	260	315	393
Pakistan	8	0	3	2	4	12
Rusland	25	118	80	121	121	149
- heraf tjetjenere	17	76	38	76	116	63
Rwanda	10	24	3	7	3	11
Serbien	32	10	10	12	24	17
Somalia	10	11	32	35	18	337
Statsløse	20	62	32	12	237	249
Sudan	67	6	12	12	14	11
Syrien	24	60	137	409	460	753
Øvrige	239	331	284	287	98	87
<b>I alt</b>	<b>1.278</b>	<b>1.453</b>	<b>1.376</b>	<b>2.124</b>	<b>2.249</b>	<b>2.583</b>

\* Nationaliteterne er udvalgt på baggrund af de største nationaliteter i 2012. Der henvises til bilag 4 for en oversigt over afgrænsningen af denne opgørelse.

# Tal og fakta på udlændingeområdet

**Bilag 7: Antal personer som har søgt om familiesammenføring i Danmark 2012**

Nationalitet	Måned												I alt 2012	I alt 2011
	Jan.	Feb.	Mar.	Apr.	Maj	Jun.	Jul.	Aug.	Sep.	Okt.	Nov.	Dec.		
Afghanistan	30	25	28	22	22	21	32	19	44	34	48	28	353	251
Australien	5	2	0	2	5	8	3	6	7	3	9	3	53	35
Bosnien-Hercegovina	5	9	5	1	13	8	8	10	11	15	4	8	97	41
Brasilien	4	2	4	6	15	11	13	10	8	9	7	14	103	79
Burma	4	2	8	1	2	2	4	5	4	4	6	6	48	41
Canada	1	3	2	1	3	11	8	6	0	4	3	5	47	34
Congo, DRC	0	10	1	1	2	5	1	8	2	5	4	1	40	40
Egypten	1	6	3	0	7	8	7	11	4	7	7	3	64	30
Filippinerne	21	29	18	15	59	50	52	69	30	49	49	30	471	266
Gambia	1	1	0	2	2	4	5	4	4	3	2	1	29	20
Ghana	6	4	3	0	10	10	6	5	9	5	6	4	68	36
Indien	3	2	1	2	6	6	9	5	4	9	4	4	55	36
Indonesien	2	1	1	0	3	5	5	3	2	6	2	4	34	18
Irak	12	13	7	8	7	7	19	12	20	7	11	10	133	81
Iran	13	15	4	13	14	18	15	17	17	12	27	15	180	132
Kenya	2	1	0	3	11	6	5	1	7	5	8	5	54	30
Kina	13	10	4	9	29	19	26	20	14	19	24	15	202	136
Kosovo	7	3	6	2	12	13	3	12	7	5	9	9	88	47
Libanon	4	2	1	3	6	11	6	4	2	3	6	7	55	41
Makedonien (FYROM)	7	2	2	4	9	10	5	9	18	12	10	6	94	42
Marokko	5	8	2	4	11	10	17	10	8	14	13	14	116	72
Nigeria	1	2	2	1	8	6	9	7	6	4	3	3	52	15
Pakistan	4	8	10	3	22	12	26	27	22	22	22	13	191	142
Rusland	6	4	3	2	11	12	12	18	17	17	14	7	123	100
Serbien	2	1	6	0	11	7	7	11	8	9	15	13	90	45
Somalia	5	4	3	7	9	62	34	30	25	28	40	28	275	96
Sri Lanka	4	7	8	2	11	14	9	6	12	4	7	3	87	64
Statsløse	13	3	9	5	15	7	9	25	6	10	10	8	120	60
Syrien	48	7	12	20	18	19	20	34	9	38	31	27	283	124
Thailand	30	26	14	20	80	96	96	85	38	55	60	50	650	395
Tunesien	2	0	2	1	4	3	1	2	3	6	4	3	31	24
Tyrkiet	36	35	42	25	52	65	47	52	50	57	73	65	599	407
Uganda	1	0	4	1	1	9	3	1	4	10	2	8	44	20
Ukraine	8	5	4	0	19	15	14	14	12	10	10	7	118	94
USA	6	11	10	10	26	18	29	27	11	23	20	20	211	108
Vietnam	9	8	5	2	12	24	19	26	13	15	9	8	150	75
Øvrige	41	41	47	34	99	92	88	79	73	64	83	47	788	533
<b>I alt 2012</b>	<b>362</b>	<b>312</b>	<b>281</b>	<b>232</b>	<b>646</b>	<b>704</b>	<b>672</b>	<b>690</b>	<b>531</b>	<b>602</b>	<b>662</b>	<b>502</b>	<b>6.196</b>	<b>3.810</b>
<i>Kumulativt 2012</i>	<i>362</i>	<i>674</i>	<i>955</i>	<i>1.187</i>	<i>1.833</i>	<i>2.537</i>	<i>3.209</i>	<i>3.899</i>	<i>4.430</i>	<i>5.032</i>	<i>5.694</i>	<i>6.196</i>		
Heraf ansøgninger vedr. familiesammenføring efter EU-reglerne *	44	48	52	38	47	39	38	48	29	43	56	33	515	
<b>I alt 2011</b>	<b>251</b>	<b>303</b>	<b>349</b>	<b>297</b>	<b>395</b>	<b>540</b>	<b>214</b>	<b>266</b>	<b>317</b>	<b>264</b>	<b>344</b>	<b>270</b>		<b>3.810</b>
<i>Kumulativt 2011</i>	<i>251</i>	<i>554</i>	<i>903</i>	<i>1.200</i>	<i>1.595</i>	<i>2.135</i>	<i>2.349</i>	<i>2.615</i>	<i>2.932</i>	<i>3.196</i>	<i>3.540</i>	<i>3.810</i>		

Note: Ansøgningstallet for familiesammenføring angiver de personer, der har indgivet ansøgning om familiesammenføring i Danmark.

\* Ansøgningstallene vedrører familiesammenføring efter EU-reglerne i Udlændingestyrelsen, hvor den herboende reference er dansk statsborger.

## Bilag 8: Antal afgørelser om familiesammenføring mv. 2012

Kategori	Myndighed	Udlændingestyrelsen (1. instans)	
		Tilladelser	Afslag
<b>Ægteskab eller fast samlivsforhold</b>		<b>2.158</b>	<b>816</b>
- heraf til herboende flygtning		299	132
- heraf til herboende indvandrere		125	209
- heraf til herboende dansk/nordisk		1.734	475
<b>Familiesammenføring efter EU-reglerne</b>		<b>257</b>	<b>286</b>
- heraf ægteskab eller fast samlivsforhold		232	268
- heraf børn		25	16
- heraf forældre/anden familie		0	2
<b>Mindreårige børn</b>		<b>755</b>	<b>123</b>
- heraf børn til herboende flygtning		372	51
- heraf børn til andre		383	72
<b>I alt (familiesammenføring)</b>		<b>3.170</b>	<b>1.225</b>
<b>I alt (øvrige opholdssager) *</b>		<b>494</b>	<b>236</b>

\* Øvrige opholdssager omfatter bl.a. tilladelser med henblik på adoption mv. (132 tilladelser i 2012) (meddelt af Statsforvaltningerne og Udlændingestyrelsen) og øvrige sager, som omfatter dansk mindretal (222 tilladelser i 2012), andre grunde end ægteskab og fast samlivsforhold (63 tilladelser i 2012), tidligere dansk indfødsret (29 tilladelser i 2012) og dansk afstamning (14 tilladelser i 2012).

## Bilag 9: Familiesammenføringstilladelser 2007 - 2012

Kategori	2007	2008	2009	2010	2011	2012
<b>Ægteskab eller fast samlivsforhold (A)</b>	<b>3.511</b>	<b>2.920</b>	<b>3.195</b>	<b>3.583</b>	<b>1.923</b>	<b>2.158</b>
- heraf til herboende flygtning	255	160	292	278	257	299
- heraf til herboende indvandrere	384	292	327	323	170	125
- heraf til herboende dansk/nordisk	2.872	2.468	2.576	2.982	1.496	1.734
<b>Familiesammenføring efter EU-reglerne * (B)</b>	<b>105</b>	<b>155</b>	<b>467</b>	<b>286</b>	<b>252</b>	<b>257</b>
- heraf ægteskab eller fast samlivsforhold (b)	105	155	467	286	240	232
- heraf børn					12	25
- heraf forældre/anden familie					0	0
<b>Ægteskab eller fast samlivsforhold (A+b)</b>	<b>3.616</b>	<b>3.075</b>	<b>3.662</b>	<b>3.869</b>	<b>2.163</b>	<b>2.390</b>
<b>Mindreårige børn (C)</b>	<b>836</b>	<b>674</b>	<b>816</b>	<b>899</b>	<b>727</b>	<b>755</b>
- heraf børn til herboende flygtning	169	99	145	230	286	372
- heraf børn til andre	667	575	671	669	429	383
<b>Forældre over 60 år (D) **</b>	<b>2</b>	<b>0</b>	<b>1</b>	<b>0</b>	<b>0</b>	<b>0</b>
- heraf til herboende flygtning	2	0	0	0	0	0
- heraf til herboende dansk/nordisk	0	0	1	0	0	0
<b>I alt (A+B+C+D)</b>	<b>4.454</b>	<b>3.749</b>	<b>4.479</b>	<b>4.768</b>	<b>2.902</b>	<b>3.170</b>

\* Afgørelser i 2007 samt i perioden 1. januar 2008 - 10. juli 2008 er baseret på manuelle optællinger. Fra og med 11. juli 2008 er der oprettet et særskilt registreringsgrundlag til familiesammenføringsafgørelser efter EU-reglerne.

Afgørelser til andre familiemedlemmer efter EU-reglerne kan ikke udskilles elektronisk i Udlændingeregistret fra afgørelser vedrørende ægtefæller og faste samlevende. I 2008, 2009, 2010 og 2011 blev der i Udlændingeregistret registreret henholdsvis 4, 16, 7 og 3 tilladelser til børn. Fordelingen er baseret på en manuel gennemgang af afgørelserne. Efter ibrugtagning af elektronisk sagsbehandlingssystem (ESDH) på familiesammenføringsområdet i 2011, er det muligt at opføre afgørelser efter EU-reglerne til andre familiemedlemmer separat.

\*\* Det er ifølge den gældende udlændingelov ikke længere muligt for forældre over 60 år at søge om familiesammenføring med herboende børn.

## Bilag 10: Antal familiesammenføringstilladelser - udvalgte nationaliteter 2007 - 2012

Nationalitet	2007	2008	2009	2010	2011	2012
Afghanistan	67	62	73	104	188	202
Bosnien-Hercegovina	63	40	45	65	37	43
Brasilien	131	128	119	124	69	63
Filippinerne	253	275	333	426	262	283
Ghana	73	48	52	72	24	41
Iran	20	51	62	123	84	97
Kina	201	167	209	193	96	107
Pakistan	116	101	163	131	82	61
Rusland	162	142	128	149	88	89
Somalia	42	26	54	61	89	60
Statsløse	70	31	43	57	49	43
Syrien	13	16	50	85	71	197
Thailand	554	611	652	761	375	400
Tyrkiet	388	353	440	393	179	164
Ukraine	114	98	95	154	97	92
USA	204	183	196	207	107	151
Vietnam	123	94	97	143	62	98
Øvrige	1.860	1.323	1.668	1.520	943	979
<b>I alt</b>	<b>4.454</b>	<b>3.749</b>	<b>4.479</b>	<b>4.768</b>	<b>2.902</b>	<b>3.170</b>

## Bilag 11: Antal tilladelser til ægtefællesammenføring - udvalgte nationaliteter 2007 - 2012

Nationalitet	2007	2008	2009	2010	2011	2012
Afghanistan	37	49	45	57	69	90
Bosnien-Hercegovina	54	35	38	60	35	43
Brasilien	107	101	98	105	57	55
Filippinerne	203	237	277	362	214	223
Iran	46	43	54	100	59	66
Kina	164	142	176	158	74	96
Marokko	71	62	68	76	46	35
Pakistan	103	88	132	109	67	44
Rusland	134	114	108	108	68	67
Somalia	15	13	30	22	29	39
Sri Lanka	40	31	61	50	28	36
Syrien	11	12	29	37	31	79
Thailand	412	456	498	594	258	309
Tyrkiet	340	299	365	333	162	127
Ukraine	95	82	80	124	79	75
USA	184	160	174	195	100	131
Vietnam	103	75	84	126	46	75
Øvrige	1.497	1.076	1.345	1.253	741	800
<b>I alt</b>	<b>3.616</b>	<b>3.075</b>	<b>3.662</b>	<b>3.869</b>	<b>2.163</b>	<b>2.390</b>

**Note:** Opgørelsen omfatter tilladelser meddelt på baggrund af førstegangsansøgninger efter udlændingeloven i Udlændingestyrelsen og Udlændingenævnet samt tilladelser meddelt på baggrund af førstegangsansøgninger efter EU-opholdsbeholdningsloven i Udlændingestyrelsen og Justitsministeriet. Udlændingenævnet/Justitsministeriet meddeler dog som udgangspunkt ikke tilladelser, men omgør evt. Udlændingestyrelsens afslag, såfremt Udlændingenævnet/Justitsministeriet er uenig i afslaget. Nationaliteterne er udvalgt på baggrund af de største nationaliteter i 2012.

## Bilag 12: Afgørelser på erhvervsområdet 2012

Kategori	Myndighed	1. instans		2. instans
		Tilladelser	Afslag	Stadfæstelser
Ordninger under Jobplanen mv.*		4.235	1.882	381
Øvrigt lønarbejde og selvstændigt erhverv **		1.592	246	29
Trainees og specialister mv.***		61	5	2
Familiemæssig tilknytning til person med opholdstilladelse på erhvervsområdet		2.807	587	35
Arbejdsmarkedstilknytning mv.****		4	3	1
Lønarbejde på Grønland/Færøerne, Associeringsaftalen samt medfølgende familie *****		325	9	0
<b>I alt</b>		<b>9.024</b>	<b>2.732</b>	<b>448</b>

## Bilag 13: Opholdstilladelser på erhvervsområdet 2007 - 2012

Kategori	År	2007	2008	2009	2010	2011	2012
		Ordninger under Jobplanen mv.*	1.745	2.624	3.616	5.395	4.280
Øvrigt lønarbejde og selvstændigt erhverv **	3.452	3.101	2.896	2.562	2.044	1.592	
Trainees og specialister mv. ***	542	371	141	80	101	61	
Familiemæssig tilknytning til person med opholdstilladelse på erhvervsområdet	1.882	1.990	1.979	2.428	2.683	2.807	
Arbejdsmarkedstilknytning mv. ****	2	6	23	21	8	4	
Lønarbejde - personer fra de nye EU-lande	13.773	4.459	292				
Introduktionsforløb til højtuddannede	32						
Lønarbejde på Grønland/Færøerne, Associeringsaftalen samt medfølgende familie *****	12	87	221	365	273	325	
<b>I alt</b>	<b>21.440</b>	<b>12.638</b>	<b>9.168</b>	<b>10.851</b>	<b>9.389</b>	<b>9.024</b>	

\* Omfatter afgørelser vedrørende Positivlisten, Beløbsordningen, Koncernordningen, Greencard-ordningen (pointbaseret) samt Jobskifte ved uforskyldt ledighed.

\*\* Opholdstilladelser til selvstændigt erhverv udgjorde 2 tilladelser i 2007, 5 tilladelser i 2008, 4 tilladelser i 2009, 21 tilladelser i 2010, 7 tilladelser i 2011 og 9 tilladelser i 2012.

\*\*\* Omfatter desuden tilladelser meddelt på Greencard-ordningen før Jobplanen trådte i kraft den 1. juli 2008 samt tilladelser til pendlere. Greencard-ordningen før Jobplanen udgjorde 1 tilladelse i 2007 og 33 tilladelser i 2008. Pendleretilladelser udgjorde 50 tilladelser i 2007, 48 tilladelser i 2008, 41 tilladelser i 2009, 22 tilladelser i 2010, 0 tilladelser i 2011 og 0 tilladelser i 2012. Pendleretilladelser giver kun ret til arbejde i landet og knytter sig til en opholdsordning. Fra og med 2011 registreres pendlere under den opholdsgrundlag, som arbejdstilladelsen knytter sig til.

\*\*\*\* Omfatter desuden opholdstilladelser efter ophør af tidligere opholdstilladelse. Opholdstilladelser efter ophør af tidligere opholdstilladelse udgjorde 2 tilladelser i 2007.

\*\*\*\*\* Behandles af Udlændingestyrelsen i første instans. Tilladelser meddelt efter Associeringsaftalen blev tidligere registreret under kategorien 'Øvrigt lønarbejde og selvstændigt erhverv'. Associeringsaftalen udgjorde 12 tilladelser i 2007, 8 tilladelser i 2008, 1 tilladelse i 2009, 13 tilladelser i 2010, 6 tilladelser i 2011 og 1 tilladelse i 2012.

## Tal og fakta på udlændingeområdet

### Bilag 14: Antal opholdstilladelser på erhvervsområdet 2007 - 2012 - største nationaliteter

#### Ordninger under Jobplanen mv.

Nationalitet	År	2007	2008	2009	2010	2011	2012
Indien		982	1.168	1.433	2.087	1.771	1.753
Kina		140	249	308	354	428	483
Pakistan		71	128	349	1.010	382	336
USA		139	233	273	286	319	324
Iran		6	23	44	123	102	149
Bangladesh		2	14	84	225	106	94
Canada		41	84	82	93	63	89
Nepal		0	0	12	87	64	84
Ukraine		17	51	77	86	77	77
Rusland		33	62	109	73	81	72
Øvrige		314	612	845	971	887	774
<b>I alt</b>		<b>1.745</b>	<b>2.624</b>	<b>3.616</b>	<b>5.395</b>	<b>4.280</b>	<b>4.235</b>

#### Øvrigt lønarbejde og selvstændigt erhverv \*

Nationalitet	År	2007	2008	2009	2010	2011	2012
Ukraine		461	864	862	547	519	458
Kina		180	292	260	245	245	225
USA		171	188	223	222	203	186
Japan		64	62	88	92	86	79
Indien		104	114	91	102	73	64
Tyrkiet		36	43	49	41	37	50
Iran		19	29	57	69	49	50
Canada		84	73	60	53	61	42
Rusland		110	81	89	106	62	41
Hviderusland		20	42	37	34	30	31
Øvrige		2.203	1.313	1.080	1.051	679	366
<b>I alt</b>		<b>3.452</b>	<b>3.101</b>	<b>2.896</b>	<b>2.562</b>	<b>2.044</b>	<b>1.592</b>

#### Lønarbejde til personer fra de nye EU-lande efter overgangsordningen \*\*

Nationalitet	År	2007	2008	2009	2010	2011	2012
Polen		9.394	2.710	124			
Rumænien		632	464	54			
Litauen		1.795	431	30			
Bulgarien		239	242	23			
Ungarn		407	198	22			
Letland		621	198	16			
Slovakiet		428	108	9			
Tjekkiet		87	64	6			
Estland		155	33	4			
Slovenien		15	11	4			
<b>I alt</b>		<b>13.773</b>	<b>4.459</b>	<b>292</b>			

Note: Nationaliteterne er udvalgt på baggrund af de største nationaliteter for de enkelte kategorier i 2012.

\* Eksklusiv tilladelser meddelt efter Associeringsaftalen som tidligere blev registreret under denne kategori. Associeringsaftalen udgjorde 12 tilladelser i 2007, 8 tilladelser i 2008, 1 tilladelse i 2009, 13 tilladelser i 2010, 6 tilladelser i 2011 og 1 tilladelse i 2012.

\*\* Den særlige overgangsordning for de nye EU-lande, som blev lempet 1. maj 2008, blev helt ophævet 1. maj 2009. Statsborgere fra de pågældende lande er i stedet omfattet af EU-reglerne og skal derfor, ligesom øvrige EU-statsborgere, der er arbejdstagere her i landet, ansøge om registreringsbevis senest tre måneder efter indrejsen.



## Bilag 15: Tilladelser efter ordninger under Jobplanen mv. 2009 - 2012 - største nationaliteter

## Beløbsordningen

Nationalitet	År	2009	2010	2011	2012
Indien		994	927	1.017	940
Kina		141	146	227	311
USA		230	218	252	284
Canada		66	75	55	78
Australien		44	33	61	55
Rusland		76	44	65	53
Ukraine		38	36	40	47
Tyrkiet		30	32	26	40
Pakistan		21	27	32	38
Japan		35	13	20	26
Øvrige		382	312	438	436
<b>I alt</b>		<b>2.057</b>	<b>1.863</b>	<b>2.233</b>	<b>2.308</b>

## Greencard-ordningen (pointbaseret)

Nationalitet	År	2009	2010	2011	2012
Pakistan		313	974	342	287
Indien		230	894	296	252
Kina		127	128	147	138
Iran		36	114	88	126
Bangladesh		76	224	95	84
Nepal		7	76	45	65
Cameroun		54	114	54	29
Etiopien		10	45	33	25
Nigeria		56	90	42	24
Ukraine		28	37	20	20
Øvrige		180	364	231	165
<b>I alt</b>		<b>1.117</b>	<b>3.060</b>	<b>1.393</b>	<b>1.215</b>

## Koncernordningen

Nationalitet	År	2009	2010	2011	2012
Indien		155	237	439	533
Kina		4	69	44	29
Brasillien		0	1	0	19
USA		11	15	37	18
Pakistan		6	5	6	9
Filippinerne		0	0	12	7
Rusland		1	0	1	3
Canada		3	3	3	3
Australien		1	4	1	2
Tyrkiet		15	11	0	1
Øvrige		3	9	13	8
<b>I alt</b>		<b>199</b>	<b>354</b>	<b>556</b>	<b>632</b>

Note: Nationaliteterne er udvalgt på baggrund af de største nationaliteter for de enkelte kategorier i 2012.

## Tal og fakta på udlændingeområdet

### Bilag 16: Afgørelser på studieområdet mv. 2012

Kategori	Myndighed	1. instans		2. instans
		Tilladelser	Afslag	Stadfæstelser
Uddannelse		6.173	255	47
- heraf videregående uddannelse, Danske Universiteter		4.326	31	5
- heraf videregående uddannelse, øvrige institutioner		1.072	119	31
- heraf kursus på folkehøjskole		320	60	3
- heraf grund- og ungdomsuddannelse		434	33	7
-heraf adgangsgivende kurser til videregående uddannelse		21	12	1
Au pair		2.104	274	36
Praktikanter		1.391	100	7
Volontør, Working Holiday mv.		459	26	4
Familiemæssig tilknytning til person med opholdstilladelse på studieområdet mv. *		448	52	5
Religiøse forkyndere mv. **		66	5	0
Studie på Grønland/Færøerne, Fribyordning og medfølgende familiemedlemmer **		11	1	0
<b>I alt</b>		<b>10.652</b>	<b>713</b>	<b>99</b>

\* Tallene vedrørende første instans omfatter afgørelser truffet af Styrelsen for Fastholdelse og Rekruttering (422 tilladelser og 51 afslag i 2012) og afgørelser truffet af Udlændingestyrelsen (26 tilladelser og 1 afslag i 2012).

\*\* Behandles af Udlændingestyrelsen i første instans.

### Bilag 17: Studieområdet mv. 2007 - 2012

Kategori	År	2007	2008	2009	2010	2011	2012
		Uddannelse	6.031	7.358	6.145	5.751	5.756
Au pair	2.207	2.937	2.773	2.649	2.409	2.104	
Praktikanter	3.221	3.142	2.160	1.647	1.466	1.391	
Volontør, Working Holiday mv. *	931	989	587	449	406	459	
Arbejdstilladelser til studerende og arbejdstilladelse til personer med ophold	3.592	5.361	4.362	3.982	4.811		
Familiemæssig tilknytning til person med opholdstilladelse på studieområdet mv. **		364	736	712	399	448	
Religiøse forkyndere mv. ***	101	84	74	81	93	66	
Studie på Grønland/Færøerne, Fribyordning og medfølgende familiemedlemmer ***		0	0	2	18	11	
<b>I alt</b>		<b>16.083</b>	<b>20.235</b>	<b>16.837</b>	<b>15.273</b>	<b>15.358</b>	<b>10.652</b>

\* Forskeruddannelsen indgår i kategorien Volontør, Working Holiday mv. I 2007 blev der meddelt 164 tilladelser og 131 tilladelser i 2008. Fra og med 2009 opgøres forskeruddannelsen ikke mere som selvstændig underkategori. I 2011 og 2012 indgår den som en særlig kategori med betegnelsen forskerpraktikant.

\*\* Tallet for 2012 omfatter 422 tilladelser meddelt af Styrelsen for Fastholdelse og Rekruttering og 26 tilladelser meddelt af Udlændingestyrelsen.

\*\*\* Behandles af Udlændingestyrelsen i første instans.

Note: Tilladelser med henblik på ophold og/eller arbejde i Grønland og på Færøerne fremgår i perioden 2007-2009 under de enkelte kategorier alt efter sagstype. Fribyordningen trådte i kraft 1. juli 2008.

**Bilag 18: Antal opholdstilladelser på studieområdet mv. 2007 - 2012 - største nationaliteter**
**Uddannelse**

Nationalitet	År	2007	2008	2009	2010	2011	2012
USA		1.387	1.573	1.741	1.843	1.514	2.177
Kina		1.400	1.628	1.329	932	956	941
Nepal		574	710	280	309	332	387
Canada		127	274	268	233	217	266
Australien		218	225	241	200	359	252
Tyrkiet		226	298	277	295	319	209
Japan		111	122	112	129	152	170
Brasilien		106	142	124	139	123	158
Indien		365	478	191	138	154	149
Sydkorea		33	95	75	79	144	129
Øvrige		1.484	1.813	1.507	1.454	1.486	1.335
<b>I alt</b>		<b>6.031</b>	<b>7.358</b>	<b>6.145</b>	<b>5.751</b>	<b>5.756</b>	<b>6.173</b>

**Au pair**

Nationalitet	År	2007	2008	2009	2010	2011	2012
Filippinerne		1.510	2.163	2.165	2.140	1.950	1.717
Ukraine		105	104	84	87	87	74
Kenya		26	44	22	19	36	43
Kina		11	33	33	34	30	42
Rusland		80	75	53	40	32	37
Nepal		9	19	22	7	23	23
Thailand		34	40	38	39	44	16
Brasilien		49	57	38	33	35	15
USA		17	17	21	20	27	14
Indonesien		19	24	17	19	12	12
Øvrige		347	361	280	211	133	111
<b>I alt</b>		<b>2.207</b>	<b>2.937</b>	<b>2.773</b>	<b>2.649</b>	<b>2.409</b>	<b>2.104</b>

**Praktikanter**

Nationalitet	År	2007	2008	2009	2010	2011	2012
Ukraine		2.364	2.374	1.642	1.259	1.138	1.096
USA		40	37	29	66	61	62
Brasilien		33	71	90	77	46	32
Kina		11	13	15	13	17	30
Indien		7	12	9	7	12	17
Rusland		58	62	57	37	29	16
Tyrkiet		7	7	5	3	12	15
Canada		7	11	14	23	13	14
Thailand		28	24	16	12	11	12
Australien		6	10	10	10	13	11
Øvrige		660	521	273	140	114	86
<b>I alt</b>		<b>3.221</b>	<b>3.142</b>	<b>2.160</b>	<b>1.647</b>	<b>1.466</b>	<b>1.391</b>

Note: Nationaliteterne er udvalgt på baggrund af de største nationaliteter for de enkelte kategorier i 2012.

## Tal og fakta på udlændingeområdet

### Bilag 18 fortsat: Antal opholdstilladelser på studieområdet mv. 2007 - 2012 - største nationaliteter

#### Volontør, Working Holiday mv. \*

Nationalitet	År	2007	2008	2009	2010	2011	2012
Japan		20	120	97	86	101	119
Australien		117	120	106	102	104	96
Sydkorea		7	17	2	1	36	69
Canada		42	78	71	60	66	49
Chile		0	2	22	52	33	22
Argentina		0	9	2	1	7	18
New Zealand		34	16	13	17	11	10
USA		29	55	16	6	7	10
Thailand		6	1	1	1	0	7
Brasillien		4	10	2	0	2	5
Øvrige		672	561	255	123	39	54
<b>I alt</b>		<b>931</b>	<b>989</b>	<b>587</b>	<b>449</b>	<b>406</b>	<b>459</b>

\* Inklusiv forskeruddannelsen. Forskeruddannelsen udgjorde 164 tilladelser i 2007 og 131 tilladelser i 2008. Fra og med 2009 opgøres forskeruddannelsen ikke længere som selvstændig underkategori. I 2011 og 2012 indgår den som en særlig kategori med betegnelsen forskerpraktikant.

#### Familiemæssig tilknytning til person med opholdstilladelse på studieområdet mv.

Nationalitet	År	2007	2008	2009	2010	2011	2012 *
Nepal			68	134	124	99	144
Kina			83	184	187	108	119
Pakistan			14	30	50	23	30
Indien			36	64	49	23	23
USA			21	47	55	8	16
Bangladesh			14	15	22	15	13
Iran			5	23	35	18	13
Etiopien			0	11	10	10	10
Tyrkiet			5	27	9	18	9
Ukraine			7	10	10	4	8
Øvrige			111	191	161	73	63
<b>I alt</b>			<b>364</b>	<b>736</b>	<b>712</b>	<b>399</b>	<b>448</b>

\* Tallet for 2012 omfatter 422 tilladelser meddelt af Styrelsen for Fastholdelse og Rekruttering og 26 tilladelser meddelt af Udlændingestyrelsen.

#### Religiøse forkyndere mv.

Nationalitet	År	2007	2008	2009	2010	2011	2012
USA		57	45	37	54	59	38
Tyrkiet		17	8	3	2	9	9
Peru		1	6	4	3	6	3
Pakistan		2	3	6	3	1	3
Brasilien		1	0	5	3	0	2
Indien		4	2	2	1	1	2
Burma		0	0	0	0	0	1
Canada		1	1	0	2	0	1
Irak		0	1	0	0	0	1
Iran		0	0	0	1	0	1
Øvrige		18	18	17	12	17	5
<b>I alt</b>		<b>101</b>	<b>84</b>	<b>74</b>	<b>81</b>	<b>93</b>	<b>66</b>

Note: Nationaliteterne er udvalgt på baggrund af de største nationaliteter for de enkelte kategorier i 2012.

**Bilag 19: Antal optagne på love om indfødsrets meddelelse vedtaget 2007 - 2012**

År	2007	2008 *	2009	2010	2011	2012
Hovedpersoner **	1.878	6.262	2.919	2.672	2.999	2.243
Bipersoner **	1.022	2.982	879	867	1.214	1.033
<b>I alt</b>	<b>2.900</b>	<b>9.244</b>	<b>3.798</b>	<b>3.539</b>	<b>4.213</b>	<b>3.276</b>

\* Der blev i 2008 vedtaget tre love om indfødsrets meddelelse mod normalt to love. Det skyldes, at det lovforslag, der var fremsat i oktober 2007, bortfaldt som følge af folketingsvalget den 13. november 2007.

\*\* Hovedpersoner er ansøgere om indfødsret over 18 år, som er optaget på loven, idet de opfylder betingelserne for at opnå dansk indfødsret.

Bipersoner er de på loven optagne hovedpersoners børn under 18 år. Børn erhverver kun indfødsret sammen med en hovedperson, hvis hovedpersonen har del i forældremyndigheden over barnet, og hvis barnet er ugift og bosat i Danmark. Oplysningerne er baseret på Indfødsretskontorets Tjekliste-system (TLS).

Note: Personer optaget på lov om indfødsrets meddelelse med betingelse om løsning fra hidtidigt statsborgerskab vil først opnå dansk indfødsret, når personen inden for en frist på omkring 2 år fra lovens vedtagelse, dokumenterer at være blevet løst fra sit oprindelige statsborgerskab. Hvis personen ikke dokumenterer at være blevet løst inden for den i loven angivne frist, opnår pågældende ikke dansk indfødsret i henhold til denne lov.

**Kort om betingelser for at opnå dansk indfødsret ved naturalisation:**

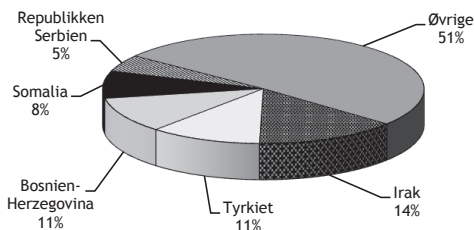
Der stilles en række betingelser for at blive optaget på et lovforslag om meddelelse af indfødsret:

- Ansøgeren skal have tidsbegrænset opholdstilladelse og som udgangspunkt også bopæl i Danmark.
- Ansøgeren skal som udgangspunkt have opholdt sig i Danmark i 9 år.
- Ansøgeren skal kunne dokumentere danskundskaber ved bevis for bestået 'Prøve i Dansk 3' eller en lignende prøve på et tilsvarende niveau.
- Ansøgeren skal bestå en særlig indfødsretsprøve om det danske samfund, dansk kultur og historie.
- Ansøgeren skal være aktuelt selvforsørgende og må ikke inden for det seneste år forud for fremsættelse af et lovforslag om indfødsrets meddelelse have modtaget kontanthjælp eller lignende ydelser. Udlændingen må endvidere inden for de seneste 5 år forud for fremsættelse af et lovforslag om indfødsrets meddelelse kun have modtaget en sådan hjælp i sammenlagt 6 måneder.
- Ansøgeren må ikke have forfalden gæld til det offentlige.
- Hvis ansøgeren har begået kriminalitet, skal der i visse tilfælde gå et stykke tid, før pågældende kan blive dansk statsborger. Nogle former for lovovertrædelse medfører, at en ansøger ikke kan opnå dansk indfødsret.
- Ansøgeren skal være indstillet på at give afkald på sit nuværende statsborgerskab.
- Ansøgeren skal underskrive en erklæring, hvor den pågældende lover troskab og loyalitet over for Danmark og det danske samfund samt erklærer at ville overholde dansk lovgivning og respektere grundlæggende danske retsprincipper.

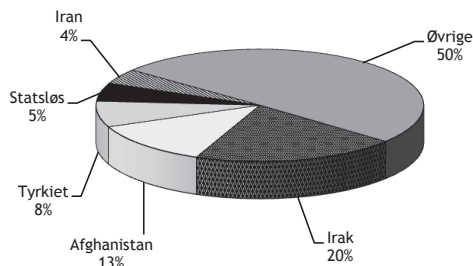
Statsløse født i Danmark, der er under 18 år, kan efter FNs Konvention af 20. november 1989 om Barnets Rettigheder optages på et lovforslag om indfødsrets meddelelse uden at opfylde de almindelige betingelser herfor. Tilsvarende kan statsløse født i Danmark, der er fyldt 18 år, men endnu ikke 21 år, efter FNs Konvention af 30. august 1961 om Begrænsning af Statsløshed optages på et lovforslag om indfødsrets meddelelse, hvis de alene opfylder de krav, der følger af konventionen. Om de betingelser, der skal være opfyldt, se hjemmesiden [www.nyidanmark.dk](http://www.nyidanmark.dk) under emnet "statsborgerskab".

**Antal optagne på love vedtaget 2007 \*\*\*  
- fordelt på nationalitet på ansøgningstidspunkt**

1.878 personer


**Antal optagne på love vedtaget 2012 \*\*\*  
- fordelt på nationalitet på ansøgningstidspunkt**

2.243 personer



\*\*\* Tallene omfatter kun hovedpersoner, idet nationalitet ikke kan opgøres for bipersoner. Bemærk endvidere note \*\*.

## Bilag 20: Antal repatrieringer fra Danmark 2003 - 2012

Nationalitet	2003	2004	2005	2006	2007	2008	2009	2010	2011	2012
Afghanistan	22	8	7	3	1	7	0	4	17	6
Bosnien-Hercegovina	23	59	21	18	14	15	24	96	122	86
Indonesien	0	0	1	13	10	7	3	13	12	15
Irak	71	141	88	35	21	133	66	88	98	53
Iran	15	8	2	4	5	0	1	9	11	13
Kosovo *	2	1	0	0	0	0	0	7	6	1
Libanon	0	9	6	15	1	3	9	7	11	4
Montenegro	/	/	/	/	0	1	0	5	6	12
Rusland	0	0	0	2	16	4	1	25	1	21
Serbien	/	/	/	/	3	7	2	23	84	37
Somalia	17	10	25	16	11	3	1	8	8	13
Sri Lanka	5	5	0	0	0	0	1	3	3	4
Sudan	1	3	6	1	1	1	3	2	7	0
Syrien	0	0	1	6	0	0	0	3	2	1
Thailand	0	0	1	0	0	1	0	5	12	17
Tyrkiet	0	1	7	14	14	15	6	37	112	109
Vietnam	2	6	6	2	3	7	9	17	38	26
Øvrige	25	16	16	19	11	2	12	18	63	58
<b>I alt</b>	<b>183</b>	<b>267</b>	<b>187</b>	<b>148</b>	<b>111</b>	<b>206</b>	<b>138</b>	<b>370</b>	<b>613</b>	<b>476</b>

\* Omfatter ikke kosovo-albanere, der er repatrieret efter kosovonødloven.

Kilde: Dansk Flygtningehjælp

### Sammenhæng mellem begreber i udlændingestatistikken mv.:

Ikke tilmeldt CPR, men fremgår af udlændingestatsystemerne.  
Ikke ophold i Danmark

Ikke tilmeldt CPR, men fremgår af udlændingestatsystemerne.  
Ophold i Danmark

Tilmeldt CPR

**Ansøgninger om ophold i Danmark**

**Udenlandske statsborgere**

**Danske statsborgere**

Indrejste asylansøgere

Ansøgninger om familiesammenføring mv.

Ansøgninger om erhverv

Ansøgninger om studie mv.

EU/EØS-ansøgninger

Nordiske statsborgere

Asyl mv.

Familiesammenføring mv.

**Indvandrere**

Erhverv

Studie mv.

EU/EØS-statsborgere

**Efterkommere**

**Note:** Indvandrere er defineret som personer født i udlandet, hvor begge forældre (eller den ene, hvis der ikke foreligger oplysninger om den anden) er udenlandske statsborgere eller født i udlandet. Hvis der ikke findes oplysninger om nogen af forældrene, og personen er født i udlandet, opfattes personen som indvandrer. Efterkommere er defineret som personer født i Danmark af forældre, hvoraf ingen er dansk statsborger født i Danmark. Hvis der ikke findes oplysninger om nogen af forældrene, og personen er udenlandsk statsborger, opfattes den pågældende som efterkommer.

## Bilag 21: Indvandring til Danmark 2003 - 2012

Nationalitet	2003	2004	2005	2006	2007	2008	2009	2010	2011	2012
<b>Danmark (A)</b>	<b>22.062</b>	<b>21.990</b>	<b>22.469</b>	<b>22.469</b>	<b>22.033</b>	<b>22.553</b>	<b>22.184</b>	<b>21.319</b>	<b>21.047</b>	<b>21.675</b>
<b>Europa (B)</b>	<b>15.986</b>	<b>17.434</b>	<b>19.554</b>	<b>23.677</b>	<b>29.090</b>	<b>34.639</b>	<b>29.616</b>	<b>29.711</b>	<b>30.994</b>	<b>32.759</b>
- heraf det tidligere Jug.	797	648	510	539	639	542	408	500	432	483
- heraf Frankrig	769	808	949	1.030	1.098	1.097	1.161	1.282	1.232	1.296
- heraf Litauen	673	904	1.088	1.369	1.198	1.429	1.638	1.938	2.015	2.013
- heraf Polen	861	1.171	2.010	3.616	5.435	8.422	4.522	3.737	4.047	4.197
- heraf Rumænien	230	260	343	327	877	1.661	1.798	2.409	3.265	3.954
- heraf Rusland	459	500	519	353	429	524	482	440	449	430
- heraf Storbritannien	1.010	926	951	1.064	1.139	1.223	1.114	1.184	1.300	1.314
- heraf Tyrkiet	502	495	463	506	717	751	863	763	592	523
- heraf Tyskland	1.523	1.706	2.107	2.743	3.984	4.131	3.219	2.891	2.926	2.863
- heraf Ukraine	648	791	1.225	1.650	2.131	2.142	1.713	1.418	1.345	1.324
<b>Afrika (C)</b>	<b>1.741</b>	<b>1.443</b>	<b>1.125</b>	<b>1.272</b>	<b>1.297</b>	<b>1.443</b>	<b>1.340</b>	<b>1.494</b>	<b>1.445</b>	<b>1.516</b>
- heraf Ghana	151	117	94	84	111	105	109	159	134	104
- heraf Marokko	80	62	59	78	105	91	112	97	93	65
- heraf Nigeria	57	76	56	72	84	92	155	145	145	107
- heraf Somalia	596	385	199	140	98	83	78	80	135	329
<b>Nordamerika (D)</b>	<b>1.721</b>	<b>1.863</b>	<b>2.124</b>	<b>2.215</b>	<b>2.389</b>	<b>2.757</b>	<b>2.811</b>	<b>3.092</b>	<b>3.152</b>	<b>3.272</b>
- heraf Canada	293	281	388	375	410	503	462	440	442	432
- heraf USA	1.428	1.582	1.736	1.840	1.979	2.254	2.349	2.652	2.710	2.840
<b>Syd- og Mellemamerika (E)</b>	<b>651</b>	<b>670</b>	<b>716</b>	<b>784</b>	<b>902</b>	<b>991</b>	<b>961</b>	<b>1.037</b>	<b>890</b>	<b>902</b>
- heraf Brasilien	191	235	255	295	342	405	373	391	313	291
- heraf Colombia	94	61	64	78	67	93	75	94	67	94
- heraf Mexico	85	82	83	106	133	143	141	171	155	166
<b>Asien (F)</b>	<b>7.123</b>	<b>5.925</b>	<b>5.913</b>	<b>5.773</b>	<b>7.734</b>	<b>9.072</b>	<b>8.865</b>	<b>10.059</b>	<b>10.112</b>	<b>9.646</b>
- heraf Afghanistan	716	486	242	138	103	148	317	676	719	537
- heraf Filippinerne	256	458	558	835	1.390	1.771	1.839	1.903	1.726	1.433
- heraf Indien	529	613	710	798	1.456	1.692	1.306	1.525	1.865	1.624
- heraf Irak	1.311	545	297	306	533	408	353	264	166	124
- heraf Iran	281	223	216	295	148	224	321	530	625	631
- heraf Japan	287	249	245	246	215	285	301	267	296	358
- heraf Kina	1.930	1.684	1.559	1.171	1.331	1.630	1.397	1.257	1.213	1.313
- heraf Nepal	49	16	65	133	408	612	269	225	302	363
- heraf Pakistan	331	290	296	239	316	374	523	785	725	551
- heraf Sri Lanka	124	64	90	74	90	111	120	106	74	55
- heraf Sydkorea	96	92	82	92	71	117	121	103	167	194
- heraf Thailand	447	542	563	547	667	715	698	843	507	494
- heraf Vietnam	190	131	202	204	222	172	185	224	156	169
<b>Oceanien (G)</b>	<b>335</b>	<b>395</b>	<b>448</b>	<b>473</b>	<b>474</b>	<b>476</b>	<b>517</b>	<b>577</b>	<b>590</b>	<b>546</b>
- heraf Australien	266	315	370	392	386	385	444	482	490	458
<b>Statsløse/uoplyste (H)</b>	<b>135</b>	<b>140</b>	<b>109</b>	<b>87</b>	<b>737</b>	<b>818</b>	<b>867</b>	<b>993</b>	<b>1.068</b>	<b>1.423</b>
<b>I alt (A+B+C+D+E+F+G+H)</b>	<b>49.754</b>	<b>49.860</b>	<b>52.458</b>	<b>56.750</b>	<b>64.656</b>	<b>72.749</b>	<b>67.161</b>	<b>68.282</b>	<b>69.298</b>	<b>71.739</b>

Kilde: Danmarks Statistik

## Tal og fakta på udlændingeområdet

### Bilag 22: Udvandring af Danmark 2003 - 2012

Nationalitet	2003	2004	2005	2006	2007	2008	2009	2010	2011	2012
<b>Danmark (A)</b>	<b>25.272</b>	<b>25.936</b>	<b>26.249</b>	<b>26.339</b>	<b>23.771</b>	<b>21.959</b>	<b>20.085</b>	<b>20.468</b>	<b>21.273</b>	<b>20.865</b>
<b>Europa (B)</b>	<b>11.989</b>	<b>12.995</b>	<b>13.105</b>	<b>13.895</b>	<b>12.914</b>	<b>14.963</b>	<b>17.764</b>	<b>17.310</b>	<b>17.592</b>	<b>17.940</b>
- heraf det tidligere Jug.	249	271	245	194	151	129	144	271	413	303
- heraf Frankrig	601	730	752	678	568	639	758	744	883	835
- heraf Litauen	619	630	652	804	617	530	565	616	737	951
- heraf Polen	583	663	752	1.218	1.355	2.220	2.981	2.057	1.842	1.802
- heraf Rumænien	136	141	158	182	153	283	477	544	726	1.068
- heraf Rusland	212	237	225	250	160	175	193	198	135	165
- heraf Storbritannien	890	878	856	727	550	611	677	667	697	679
- heraf Tyrkiet	270	275	251	275	220	235	288	366	491	474
- heraf Tyskland	1.130	1.240	1.318	1.366	1.380	1.650	2.102	2.127	2.066	2.147
- heraf Ukraine	379	480	566	760	725	944	1.262	1.275	913	819
<b>Afrika (C)</b>	<b>1.402</b>	<b>1.160</b>	<b>847</b>	<b>702</b>	<b>313</b>	<b>306</b>	<b>351</b>	<b>446</b>	<b>449</b>	<b>450</b>
- heraf Ghana	71	76	75	81	29	32	44	58	57	66
- heraf Marokko	37	33	36	42	12	29	16	20	21	32
- heraf Nigeria	20	40	28	46	16	18	24	43	46	43
- heraf Somalia	989	698	381	225	91	37	67	58	47	36
<b>Nordamerika (D)</b>	<b>1.640</b>	<b>1.577</b>	<b>1.877</b>	<b>1.858</b>	<b>1.563</b>	<b>2.229</b>	<b>2.203</b>	<b>2.461</b>	<b>1.735</b>	<b>3.400</b>
- heraf Canada	296	243	297	281	219	250	326	300	277	311
- heraf USA	1.344	1.334	1.580	1.577	1.344	1.979	1.877	2.161	1.458	3.089
<b>Syd- og Mellemerika (E)</b>	<b>423</b>	<b>358</b>	<b>430</b>	<b>402</b>	<b>327</b>	<b>331</b>	<b>428</b>	<b>500</b>	<b>540</b>	<b>511</b>
- heraf Brasilien	135	120	159	162	116	122	196	223	210	206
- heraf Colombia	15	23	24	24	28	14	26	40	38	44
- heraf Mexico	72	49	62	68	55	77	70	87	95	83
<b>Asien (F)</b>	<b>2.356</b>	<b>2.602</b>	<b>2.956</b>	<b>3.239</b>	<b>2.405</b>	<b>3.418</b>	<b>3.704</b>	<b>4.332</b>	<b>4.716</b>	<b>4.447</b>
- heraf Afghanistan	64	64	70	57	20	29	11	29	38	22
- heraf Filippinerne	67	97	139	264	405	640	761	1.064	1.046	936
- heraf Indien	215	255	392	454	447	986	978	962	1.201	1.194
- heraf Irak	258	317	260	200	96	188	156	162	176	96
- heraf Iran	96	128	108	66	58	62	40	76	98	96
- heraf Japan	282	264	235	211	181	191	186	217	234	191
- heraf Kina	582	730	940	1.085	670	681	827	904	889	841
- heraf Nepal	35	8	15	22	28	95	87	128	129	110
- heraf Pakistan	200	176	224	210	99	91	90	148	183	179
- heraf Sri Lanka	57	52	42	58	42	25	52	32	27	28
- heraf Sydkorea	27	41	34	45	23	46	53	68	67	85
- heraf Thailand	157	177	167	160	111	114	132	168	182	199
- heraf Vietnam	68	60	66	72	54	57	53	72	101	70
<b>Oceanien (G)</b>	<b>331</b>	<b>326</b>	<b>350</b>	<b>307</b>	<b>239</b>	<b>268</b>	<b>315</b>	<b>354</b>	<b>353</b>	<b>354</b>
- heraf Australien	286	269	287	247	192	215	269	285	302	296
<b>Statsløse/uoplyste (H)</b>	<b>53</b>	<b>63</b>	<b>55</b>	<b>44</b>	<b>34</b>	<b>16</b>	<b>24</b>	<b>11</b>	<b>26</b>	<b>21</b>
<b>I alt (A+B+C+D+E+F+G+H)</b>	<b>43.466</b>	<b>45.017</b>	<b>45.869</b>	<b>46.786</b>	<b>41.566</b>	<b>43.490</b>	<b>44.874</b>	<b>45.882</b>	<b>46.684</b>	<b>47.988</b>
<i>Nettovandring (indvandring - udvandring)</i>	6.288	4.843	6.589	9.964	23.090	29.259	22.287	22.400	22.614	23.751

Kilde: Danmarks Statistik



Bilag 23: Indvandrere og efterkommere i Danmark 2004 - 2013 (opgjort pr. 1. januar) \*

Oprindelsesland	2004	2005	2006	2007	2008	2009	2010	2011	2012	2013
<b>Europa (A)</b>	<b>229.732</b>	<b>233.924</b>	<b>240.290</b>	<b>249.786</b>	<b>263.058</b>	<b>281.885</b>	<b>291.011</b>	<b>301.720</b>	<b>311.928</b>	<b>322.447</b>
- heraf det tidligere Jug.	44.520	44.843	45.243	45.746	47.319	48.068	47.730	49.163	49.426	49.826
- heraf Frankrig	3.778	3.860	4.064	4.382	4.666	4.992	5.081	5.448	5.512	5.777
- heraf Litauen	1.786	2.089	2.527	3.098	3.643	4.495	5.443	6.745	7.946	8.985
- heraf Polen	13.025	13.509	14.680	17.022	21.052	27.198	28.401	29.864	31.720	34.005
- heraf Rumænien	2.495	2.607	2.795	2.933	3.676	5.080	6.446	8.339	10.862	13.798
- heraf Rusland	3.280	3.585	3.907	4.040	4.383	4.753	5.039	5.276	5.625	5.897
- heraf Storbritannien	11.925	12.000	12.110	12.419	12.548	12.986	13.053	13.319	13.531	13.888
- heraf Tyrkiet	54.257	54.859	55.550	56.140	57.129	58.191	59.216	60.031	60.390	60.672
- heraf Tyskland	25.250	25.446	25.875	26.930	28.289	30.385	30.912	31.263	31.475	31.706
- heraf Ukraine	1.800	2.141	2.825	3.729	5.102	6.216	6.525	6.551	6.795	7.160
<b>Afrika (B)</b>	<b>42.836</b>	<b>43.182</b>	<b>43.446</b>	<b>43.967</b>	<b>45.562</b>	<b>47.073</b>	<b>48.302</b>	<b>49.743</b>	<b>50.858</b>	<b>52.397</b>
- heraf Egypten	1.839	1.862	1.867	1.873	1.903	1.955	2.014	2.030	2.089	2.156
- heraf Ghana	1.453	1.516	1.569	1.611	1.698	1.807	1.908	2.023	2.095	2.155
- heraf Marokko	8.799	8.974	9.121	9.240	9.471	9.622	9.831	10.027	10.169	10.271
- heraf Somalia	17.363	16.952	16.564	16.193	16.550	16.689	16.831	16.943	17.112	17.673
<b>Nordamerika (C)</b>	<b>8.245</b>	<b>8.441</b>	<b>8.630</b>	<b>8.932</b>	<b>9.204</b>	<b>9.488</b>	<b>9.681</b>	<b>9.997</b>	<b>10.847</b>	<b>10.424</b>
- heraf Canada	1.839	1.857	1.955	2.059	2.070	2.220	2.223	2.268	2.323	2.371
- heraf USA	6.406	6.584	6.675	6.873	7.133	7.267	7.458	7.729	8.524	8.053
<b>Syd- og Mellemamerika (D)</b>	<b>7.695</b>	<b>7.968</b>	<b>8.232</b>	<b>8.629</b>	<b>9.053</b>	<b>9.729</b>	<b>10.222</b>	<b>10.728</b>	<b>10.974</b>	<b>11.318</b>
- heraf Argentina	1.014	1.028	1.014	1.029	1.018	1.037	1.047	1.063	1.084	1.128
- heraf Brasilien	1.498	1.630	1.733	1.893	2.014	2.392	2.555	2.674	2.741	2.787
- heraf Chile	1.335	1.360	1.377	1.377	1.377	1.393	1.433	1.474	1.500	1.519
<b>Asien (E)</b>	<b>149.155</b>	<b>153.561</b>	<b>157.423</b>	<b>160.936</b>	<b>167.656</b>	<b>174.239</b>	<b>179.862</b>	<b>186.581</b>	<b>192.007</b>	<b>200.171</b>
- heraf Afghanistan	10.233	10.876	11.246	11.554	11.877	12.187	12.630	13.483	14.333	15.045
- heraf Filippinerne	4.721	5.092	5.530	6.146	7.163	8.317	9.307	10.010	10.412	10.573
- heraf Indien	3.761	4.085	4.313	4.641	5.578	6.196	6.382	6.879	7.357	7.611
- heraf Irak	25.671	26.351	26.922	27.370	28.413	28.917	29.264	29.662	29.884	30.199
- heraf Iran	14.213	14.289	14.389	14.551	14.764	14.896	15.209	15.686	16.210	16.756
- heraf Jordan	1.869	1.901	1.891	1.922	1.968	1.988	2.029	2.055	2.071	2.113
- heraf Kina	6.677	7.562	8.081	8.045	8.550	9.356	9.688	9.939	9.989	10.403
- heraf Libanon	21.790	22.232	22.509	22.962	23.286	23.563	23.775	24.089	24.279	24.690
- heraf Pakistan	19.250	19.301	19.284	19.244	19.478	19.880	20.392	21.152	21.642	22.086
- heraf Sri Lanka	10.324	10.291	10.310	10.254	10.488	10.663	10.803	10.988	11.111	11.176
- heraf Syrien	2.953	3.046	3.136	3.241	3.324	3.470	3.707	4.183	4.907	6.057
- heraf Thailand	6.668	6.980	7.375	7.771	8.257	8.844	9.411	10.090	10.365	10.622
- heraf Vietnam	12.455	12.654	12.869	13.093	13.420	13.626	13.878	14.142	14.307	14.511
<b>Oceanien (F)</b>	<b>1.582</b>	<b>1.656</b>	<b>1.776</b>	<b>1.951</b>	<b>2.070</b>	<b>2.232</b>	<b>2.315</b>	<b>2.426</b>	<b>2.529</b>	<b>2.623</b>
<b>Statsløse/uoplyste (G)</b>	<b>2.791</b>	<b>3.363</b>	<b>3.438</b>	<b>3.499</b>	<b>1.359</b>	<b>1.390</b>	<b>1.345</b>	<b>1.322</b>	<b>1.318</b>	<b>1.294</b>
<b>I alt (A+B+C+D+E+F+G)</b>	<b>442.036</b>	<b>452.095</b>	<b>463.235</b>	<b>477.700</b>	<b>497.962</b>	<b>526.036</b>	<b>542.738</b>	<b>562.517</b>	<b>580.461</b>	<b>600.674</b>
<b>% af alle indbyggere</b>	<b>8,2%</b>	<b>8,4%</b>	<b>8,5%</b>	<b>8,8%</b>	<b>9,1%</b>	<b>9,5%</b>	<b>9,8%</b>	<b>10,1%</b>	<b>10,4%</b>	<b>10,7%</b>

Kilde: Danmarks Statistik

\* Asylansøgere medregnes ikke i denne statistik. Statistikken omfatter såvel udenlandske statsborgere som danske statsborgere med udenlandsk oprindelse (bl.a. udlændinge, der erhverver dansk statsborgerskab).

Note: Indvandrere er defineret som personer født i udlandet, hvor begge forældre (eller den ene, hvis der ikke foreligger oplysninger om den anden) er udenlandske statsborgere eller født i udlandet. Hvis der ikke findes oplysninger om nogen af forældrene, og personen er født i udlandet, opfattes personen som indvandrer. Efterkommere er defineret som personer født i Danmark af forældre, hvoraf ingen er dansk statsborger født i Danmark. Hvis der ikke findes oplysninger om nogen af forældrene, og personen er udenlandsk statsborger, opfattes den pågældende som efterkommer.

## Tal og fakta på udlændingeområdet

**Bilag 24: Udenlandske statsborgere i Danmark 2004 - 2013 (opgjort pr. 1. januar) \***

Statsborgerskab	2004	2005	2006	2007	2008	2009	2010	2011	2012	2013
<b>Europa (A)</b>	<b>159.644</b>	<b>158.374</b>	<b>161.809</b>	<b>168.984</b>	<b>183.313</b>	<b>200.742</b>	<b>208.232</b>	<b>218.354</b>	<b>227.937</b>	<b>239.023</b>
- heraf det tidligere Jug.	32.700	28.981	27.705	26.948	27.030	26.847	26.514	26.502	26.212	26.192
- heraf Frankrig	3.401	3.484	3.686	4.061	4.515	4.859	4.947	5.351	5.428	5.688
- heraf Litauen	1.681	1.946	2.372	2.945	3.489	4.315	5.234	6.525	7.724	8.749
- heraf Polen	5.854	6.199	7.353	9.701	13.753	19.890	21.119	22.619	24.477	26.759
- heraf Rumænien	1.329	1.405	1.563	1.672	2.386	3.744	5.076	6.934	9.453	12.374
- heraf Rusland	2.816	3.003	3.233	3.269	3.456	3.706	3.825	3.945	4.174	4.333
- heraf Storbritannien	12.830	12.827	12.894	13.183	13.657	14.153	14.297	14.700	14.962	15.398
- heraf Tyrkiet	30.273	29.956	29.491	28.752	28.843	28.897	28.972	29.150	29.000	28.755
- heraf Tyskland	13.285	13.552	14.182	15.435	18.001	20.387	21.114	21.630	22.055	22.393
- heraf Ukraine	1.601	1.875	2.514	3.398	4.744	5.819	6.072	6.050	6.259	6.573
<b>Afrika (B)</b>	<b>24.941</b>	<b>22.855</b>	<b>21.244</b>	<b>20.801</b>	<b>21.441</b>	<b>21.680</b>	<b>21.916</b>	<b>22.679</b>	<b>22.960</b>	<b>23.673</b>
- heraf Egypten	551	551	530	521	533	553	577	589	641	682
- heraf Ghana	923	934	937	939	992	1.033	1.042	1.125	1.174	1.187
- heraf Marokko	3.087	2.902	2.806	2.760	2.827	2.788	2.783	2.827	2.843	2.816
- heraf Somalia	13.099	11.275	9.753	9.012	8.849	8.481	8.311	8.223	8.030	8.201
<b>Nordamerika (C)</b>	<b>6.798</b>	<b>7.029</b>	<b>7.215</b>	<b>7.515</b>	<b>8.147</b>	<b>8.451</b>	<b>8.706</b>	<b>9.032</b>	<b>9.864</b>	<b>9.458</b>
- heraf Canada	1.320	1.356	1.436	1.522	1.663	1.832	1.868	1.932	1.935	1.984
- heraf USA	5.478	5.673	5.779	5.993	6.484	6.619	6.838	7.100	7.929	7.474
<b>Syd- og Mellemamerika (D)</b>	<b>4.188</b>	<b>4.161</b>	<b>4.234</b>	<b>4.512</b>	<b>4.972</b>	<b>5.445</b>	<b>5.699</b>	<b>5.993</b>	<b>6.043</b>	<b>6.234</b>
- heraf Argentina	259	253	255	268	284	306	302	304	318	335
- heraf Brasilien	1.075	1.126	1.170	1.288	1.489	1.722	1.860	1.913	1.912	1.917
- heraf Chile	543	517	508	506	523	528	549	584	603	625
<b>Asien (E)</b>	<b>69.995</b>	<b>69.885</b>	<b>70.307</b>	<b>70.974</b>	<b>75.116</b>	<b>78.238</b>	<b>79.988</b>	<b>84.504</b>	<b>86.581</b>	<b>90.453</b>
- heraf Afghanistan	9.056	9.324	9.416	9.432	9.485	9.413	9.069	9.504	9.614	9.779
- heraf Filippinerne	2.457	2.620	2.945	3.464	4.414	5.455	6.364	7.021	7.373	7.496
- heraf Indien	1.652	1.904	2.072	2.365	3.284	3.868	4.002	4.483	4.889	5.110
- heraf Irak	19.423	19.175	18.721	18.133	18.314	17.601	16.736	16.665	15.735	15.160
- heraf Iran	4.911	4.530	4.342	4.388	4.385	4.310	4.427	4.818	5.157	5.546
- heraf Jordan	752	744	725	732	750	736	750	767	759	760
- heraf Kina	5.156	5.866	6.220	6.114	6.568	7.213	7.366	7.550	7.494	7.781
- heraf Libanon	2.050	1.874	1.743	1.680	1.712	1.636	1.567	1.550	1.497	1.481
- heraf Pakistan	7.022	6.859	6.671	6.587	6.724	6.853	7.095	7.758	8.230	8.556
- heraf Sri Lanka	3.671	3.037	2.775	2.662	2.640	2.601	2.593	2.640	2.603	2.578
- heraf Syrien	611	593	605	645	670	742	901	1.298	1.856	2.739
- heraf Thailand	5.436	5.627	5.927	6.248	6.736	7.252	7.734	8.344	8.567	8.768
- heraf Vietnam	4.241	4.021	3.964	3.909	3.937	3.965	3.955	4.029	4.014	4.057
<b>Oceanien (F)</b>	<b>1.353</b>	<b>1.408</b>	<b>1.501</b>	<b>1.661</b>	<b>1.833</b>	<b>1.965</b>	<b>2.042</b>	<b>2.154</b>	<b>2.189</b>	<b>2.241</b>
<b>Statsløse/uoplyste (G)</b>	<b>4.292</b>	<b>3.892</b>	<b>3.741</b>	<b>3.649</b>	<b>3.668</b>	<b>3.667</b>	<b>3.357</b>	<b>3.330</b>	<b>3.284</b>	<b>3.623</b>
<b>I alt (A+B+C+D+E+F+G)</b>	<b>271.211</b>	<b>267.604</b>	<b>270.051</b>	<b>278.096</b>	<b>298.490</b>	<b>320.188</b>	<b>329.940</b>	<b>346.046</b>	<b>358.858</b>	<b>374.705</b>
<b>% af alle indbyggere</b>	<b>5,0%</b>	<b>4,9%</b>	<b>5,0%</b>	<b>5,1%</b>	<b>5,5%</b>	<b>5,8%</b>	<b>6,0%</b>	<b>6,2%</b>	<b>6,4%</b>	<b>7,2%</b>

Kilde: Danmarks Statistik

\* I statistikken over udenlandske statsborgere indgår udlændinge, der bor eller opholder sig i landet med forskelligt opholdsgrundlag (f.eks. asyl, familiesammenføring samt erhverv og studie). Asylansøgere medregnes ikke i denne statistik. Udlændinge, der erhverver dansk statsborgerskab (naturalisation), er ikke medregnet i denne statistik. Antallet af personer af udenlandsk herkomst i Danmark opgøres typisk som enten antallet af udenlandske statsborgere i Danmark (denne statistik) eller som indvandrere og efterkommere (se bilag 23).

**Bilag 25: Overblik over alle meddelte opholdstilladelser mv. 2007 - 2012**

Kategori	2007	2008	2009	2010	2011	2012	Andel 2012
<b>Asyl mv. (A)</b>	<b>1.278</b>	<b>1.453</b>	<b>1.376</b>	<b>2.124</b>	<b>2.249</b>	<b>2.583</b>	<b>5%</b>
Flygtningestatus	1.013	1.242	1.279	1.961	2.057	2.460	4%
- heraf konventionsstatus	98	311	414	797	957	1.267	2%
- heraf B-status/de facto-status	443	367	413	669	584	725	1%
- kvoteflygtninge	472	564	452	494	516	468	1%
Andet grundlag	265	211	97	163	192	123	< 1%
- heraf humanitær opholdstilladelse	223	157	55	111	121	76	< 1%
<b>Familiesammenføring mv. * (B)</b>	<b>5.148</b>	<b>4.407</b>	<b>5.211</b>	<b>5.410</b>	<b>3.396</b>	<b>3.664</b>	<b>7%</b>
Familiesammenføring *	4.454	3.749	4.479	4.768	2.902	3.170	6%
- heraf ægtefæller/faste samlevere	3.616	3.071	3.662	3.869	2.163	2.390	4%
Øvrige opholdssager (bl.a. adoption)	694	658	732	642	494	494	1%
<b>Erhverv (C)</b>	<b>21.440</b>	<b>12.638</b>	<b>9.168</b>	<b>10.851</b>	<b>9.389</b>	<b>9.024</b>	<b>16%</b>
- heraf ordninger under Jobplanen mv.	1.745	2.624	3.616	5.395	4.280	4.235	8%
- heraf øvrigt lønarbejde og selvstændigt erhverv	3.452	3.101	2.896	2.562	2.044	1.592	3%
- heraf trainees og specialister mv.	542	371	141	80	101	61	< 1%
- heraf familiemæssig tilknytning til person med tilladelse på erhvervsområdet **	1.882	1.990	1.979	2.428	2.683	2.807	5%
- heraf erhvervstilladelser til Grønland/Færøerne ***				350	267	324	1%
<b>Studie mv. (D) ****</b>	<b>16.083</b>	<b>20.235</b>	<b>16.837</b>	<b>15.273</b>	<b>15.358</b>	<b>10.652</b>	<b>19%</b>
- heraf uddannelse	6.031	7.358	6.145	5.751	5.756	6.173	11%
- heraf au pair	2.207	2.937	2.773	2.649	2.409	2.104	4%
- heraf praktikanter	3.221	3.142	2.160	1.647	1.466	1.391	2%
- heraf familiemæssig tilknytning til person med tilladelse på studieområdet ****		364	736	712	399	448	1%
- heraf volontør og working holiday mv.	931	989	587	449	406	459	1%
- heraf religiøse forkyndere mv.	101	84	74	81	93	66	< 1%
<b>EU/EØS (E)</b>	<b>14.620</b>	<b>30.544</b>	<b>24.305</b>	<b>25.361</b>	<b>27.395</b>	<b>30.059</b>	<b>54%</b>
- heraf lønarbejde	4.532	17.837	11.019	10.560	11.673	13.164	24%
- heraf uddannelse	5.996	6.817	7.974	8.954	9.034	9.204	16%
- heraf medfølgende familiemedlemmer til EU/EØS statsborgere	2.980	4.773	3.824	3.492	3.537	3.939	7%
- heraf til personer med tilstrækkelige midler	1.007	993	1.380	2.261	3.058	3.621	6%
<b>I alt (A+B+C+D+E)</b>	<b>58.569</b>	<b>69.277</b>	<b>56.897</b>	<b>59.019</b>	<b>57.787</b>	<b>55.982</b>	<b>100%</b>

\* Inklusiv familiesammenføringstilladelser efter EU-reglerne, hvor den herboende reference er dansk statsborger.

\*\* Fra 1. juli 2008 er det muligt entydigt at opføre tilladelser til personer med familiemæssig tilknytning til person på studieområdet mv. Tidligere er tilladelserne registreret sammen med familiemæssig tilknytning til person med opholdstilladelse på erhvervsområdet.

\*\*\* Tilladelse med henblik på ophold og/eller arbejde på Færøerne og i Grønland fremgår i perioden 2007-2009 under de enkelte kategorier alt efter sagstype.

\*\*\*\* Til og med 2011 inklusiv arbejdstilladelser til studerende. Fra 2012 indgår disse tilladelser ikke i den eksterne statistikføring. Arbejdstilladelser til studerende udgjorde 3.076 i 2007, 4.635 i 2008, 3.849 i 2009, 3.410 i 2010 og 4.808 i 2011.

**Note:** Ovenstående oversigt over antallet af meddelte opholdstilladelser mv. kan ikke direkte anvendes som udtryk for indvandringen til Danmark, bl.a. kan personer over tid optræde flere steder i opgørelsen. Der kan også være tilfælde, hvor opholdstilladelsen ikke benyttes, fordi den pågældende udlænding aldrig indrejser i landet. Se evt. introduktion til tallene i denne publikation side 8-9.

## **Indstik**

**Uddrag af udlændingeloven  
(LBK nr. 984 af 2.10.2012)**

**samt**

**Uddrag af EU-opholdsbekendtgørelsen  
(BEK nr. 474 af 12.05.2011)**

### Uddrag af udlændingeloven.

Hele loven findes på [www.nyidanmark.dk](http://www.nyidanmark.dk).

§ 1. Statsborgere i Finland, Island, Norge og Sverige kan uden tilladelse indrejse og opholde sig her i landet.

§ 2. Udlændinge, der er statsborgere i et land, der er tilsluttet Den Europæiske Union eller er omfattet af aftalen om Det Europæiske Økonomiske Samarbejdsråd, kan indrejse og opholde sig her i landet i indtil 3 måneder fra indrejsen.

...

§ 6. Efter ansøgning udstedes der registreringsbevis eller opholdskort til udlændinge, der er omfattet af EU-reglerne, jf. § 2, stk. 4 og 5.

§ 7. Efter ansøgning gives der opholdstilladelse til en udlænding, hvis udlændingen er omfattet af flygtningekonventionen af 28. juli 1951.

Stk. 2. Efter ansøgning gives der opholdstilladelse til en udlænding, hvis udlændingen ved en tilbagevenden til sit hjemland risikerer dødsstraf eller at blive underkastet tortur eller umenneskelig eller nedværdigende behandling eller straf. En ansøgning som nævnt i 1. pkt. anses også som en ansøgning om opholdstilladelse efter stk. 1.

...

§ 8. Efter ansøgning gives der opholdstilladelse til udlændinge, der kommer hertil som led i en aftale med De Forenede Nationers Højkommissær for Flygtninge eller lignende international aftale, og som er omfattet af flygtningekonventionen af 28. juli 1951, jf. § 7, stk. 1.

Stk. 2. Ud over de i stk. 1 nævnte tilfælde gives der efter ansøgning opholdstilladelse til udlændinge, der kommer hertil som led i en aftale som nævnt i stk. 1, og som ved en tilbagevenden til hjemlandet risikerer dødsstraf eller at blive underkastet tortur eller anden umenneskelig eller nedværdigende behandling eller straf, jf. § 7, stk. 2.

Stk. 3. Ud over de i stk. 1 og 2 nævnte tilfælde gives der efter ansøgning opholdstilladelse til udlændinge, der kommer hertil som led i en aftale som nævnt i stk. 1, og som må antages at ville opfylde grundprincipperne for at opnå opholdstilladelse efter en af udlændingelovens bestemmelser, såfremt de var indrejst i Danmark som asylansøgere.

...

§ 9. Der kan efter ansøgning gives opholdstilladelse til 1) en udlænding over 24 år, som samlever på fælles bopæl i ægteskab eller i fast samlivsforhold af længere varighed med en i Danmark fastboende person over 24 år, der

- har dansk indfødsret,
- har statsborgerskab i et af de andre nordiske lande,
- har opholdstilladelse efter §§ 7 eller 8 eller
- har haft tidsubegrænset opholdstilladelse her i landet i mere end de sidste 3 år,

2) et ugift mindreårigt barn under 15 år af en i Danmark fastboende person eller dennes ægtefælle, når barnet bor hos forældremyndighedens indehaver og ikke gennem fast samlivsforhold har stiftet selvstændig familie, og når den i Danmark fastboende person

- har dansk indfødsret,
- har statsborgerskab i et af de andre nordiske lande,
- har opholdstilladelse efter §§ 7 eller 8 eller
- har tidsubegrænset opholdstilladelse eller opholdstilladelse med mulighed for varigt ophold,

3) en mindreårig udlænding med henblik på ophold hos en anden i Danmark fastboende person end forældremyndighedens indehaver, når opholdstilladelsen gives med henblik på adoption, ophold som led i et plejeforhold eller, hvis særlige grunde taler derfor, ophold hos barnets nærmeste familie, og når den i Danmark fastboende person

- har dansk indfødsret,
- har statsborgerskab i et af de andre nordiske lande,
- har opholdstilladelse efter §§ 7 eller 8 eller
- har tidsubegrænset opholdstilladelse eller opholdstilladelse med mulighed for varigt ophold.

...

§ 9 a. Der kan gives opholdstilladelse til en udlænding på grundlag af beskæftigelse eller selvstændig erhvervsvirksomhed, jf. stk. 2.

Stk. 2. Der kan efter ansøgning gives opholdstilladelse til en udlænding,

- der på baggrund af et af beskæftigelsesministeren fastsat pointsystem mindst har opnået et bestemt antal point (greencardordningen), jf. stk. 6,
- der har indgået aftale eller fået tilbud om ansættelse inden for et fagområde, hvor der er mangel på kvalificeret arbejdskraft (positivlisten),
- der har indgået aftale eller fået tilbud om ansættelse inden for et fagområde, hvor ansættelsen indebærer en årlig aflønning på et af beskæftigelsesministeren fastsat mindstebeløb (beløbsordningen),
- der er ansat i en international concern med afdeling i Danmark (koncernopholdstilladelse),
- hvis opholdstilladelse efter §§ 7-9 eller 9 b-9 e, 9 m eller 9 n nægtes forlænget efter § 11, stk. 2, jf. § 19, stk. 1, eller inddrages efter § 19, stk. 1, når udlændingen er i et fast ansættelsesforhold af længere varighed eller gennem en længere periode har drevet selvstændig erhvervsvirksomhed og beskæftigelsesmæssige eller erhvervsretlige hensyn taler derfor (arbejdsmarkedstilknytning), eller
- hvis væsentlige beskæftigelsesmæssige eller erhvervsretlige hensyn i øvrigt taler for at imødekomme ansøgningen.

...

Stk. 8. En udlænding, der har opholdstilladelse efter stk. 2, nr. 2 eller 3, og som bliver uforskyldt ledig, kan gives opholdstilladelse i op til 6 måneder fra ansættelsesophør med henblik på at søge nyt arbejde. Udlændingen skal, senest umiddelbart efter at udlændingens ansættelsesforhold er ophørt, indgive ansøgning herom. Stk. 3 og 7 finder tilsvarende anvendelse.

...

**§ 9 b.** Der kan efter ansøgning gives opholdstilladelse til en udlænding, der uden for de i § 7, stk. 1 og 2, nævnte tilfælde befinder sig i en sådan situation, at væsentlige hensyn af humanitær karakter afgørende taler for at imødekomme ansøgningen.

...

**§ 9 c.** Der kan efter ansøgning gives opholdstilladelse til en udlænding, hvis ganske særlige grunde, herunder hensynet til familiens enhed og, hvis udlændingen er under 18 år, hensynet til barnets tarv, taler derfor. ...

Stk. 2. Der kan efter ansøgning gives opholdstilladelse til en udlænding, der er meddelt afslag på en ansøgning om opholdstilladelse efter § 7, hvis

- 1) udsendelse af udlændingen, jf. § 30, ikke har været mulig i mindst 18 måneder,
- 2) udlændingen har medvirket ved udsendelsesbestræbelserne i sammenhængende 18 måneder, og
- 3) udsendelse efter de foreliggende oplysninger for tiden må anses for udsigtsløs.

Stk. 3. Der kan gives opholdstilladelse til:

- 1) En uledsaget udlænding under 18 år, der har indgivet ansøgning om opholdstilladelse efter § 7, hvis der efter det, som er oplyst om udlændingens personlige forhold, er særlige grunde til at antage, at udlændingen ikke bør gennemgå en asylsagsbehandling, og hvis der er grund til at antage, at udlændingen ved en tilbagevenden til hjemlandet eller det tidligere opholdsland vil være uden familiemæssigt netværk eller uden mulighed for ophold på et modtage- og omsorgscenter og dermed vil blive stillet i en reel nødsituation. Opholdstilladelsen kan ikke forlænges ud over udlændingens fyldte 18. år.
- 2) En uledsaget udlænding under 18 år, der er meddelt afslag på en ansøgning om opholdstilladelse efter § 7, hvis der er grund til at antage, at udlændingen ved en tilbagevenden til hjemlandet eller det tidligere opholdsland vil være uden familiemæssigt netværk eller uden mulighed for ophold på et modtage- og omsorgscenter og dermed vil blive stillet i en reel nødsituation. Opholdstilladelsen kan ikke forlænges ud over udlændingens fyldte 18. år.

Stk. 4. Der kan efter ansøgning gives opholdstilladelse til en udlænding, der udøver litterær virksomhed m.v., og som af en kommunalbestyrelse har fået tilbud om ophold i kommunen som led i kommunens medlemskab af en international organisation, der er godkendt af kulturministeren efter samråd med justitsministeren.

...

**§ 9 d.** Efter ansøgning gives der opholdstilladelse til en udlænding, som tidligere har haft dansk indfødsret, medmindre udlændingens danske indfødsret er frataget ved dom efter § 8 A eller § 8 B i lov om dansk indfødsret.

**§ 9 f.** Der kan efter ansøgning gives opholdstilladelse til

- 1) en udlænding, der her i landet skal virke som religiøs forkynder,
- 2) en udlænding, der her i landet skal virke som missionær, eller
- 3) en udlænding, der her i landet skal virke inden for et religiøst ordenssamfund

...

**§ 9 i.** Der kan efter ansøgning gives opholdstilladelse til en udlænding med henblik på uddannelse, hvis den pågældende er optaget på en uddannelse eller et kursus ved en uddannelsesinstitution her i landet. Der kan endvidere efter ansøgning gives opholdstilladelse til en udlænding, hvis ganske særlige uddannelsesmæssige hensyn i øvrigt tilsiger det.

...

**§ 9 j.** Der kan efter ansøgning gives opholdstilladelse til en udlænding med henblik på au pair-ophold her i landet.

...

**§ 9 k.** En udlænding kan i uddannelsesmæssigt øjemed efter ansøgning få opholdstilladelse med henblik på at være praktikant her i landet. En udlænding kan endvidere efter ansøgning få opholdstilladelse som volontør med henblik på at udføre humanitært og socialt arbejde her i landet.

...

**§ 9 l.** Efter ansøgning gives der opholdstilladelse til en udlænding, der ifølge en aftale mellem Danmark og en anden stat, jf. § 45, er berettiget til et længerevarende ferieophold her i landet og i forbindelse hermed er berettiget til at arbejde her i landet i et nærmere afgrænset omfang. Opholdstilladelsen gives på de betingelser, som aftalen opstiller.

...

**§ 9 m.** Der kan, hvis væsentlige erhvervs- eller beskæftigelsesmæssige hensyn taler derfor, efter ansøgning gives opholdstilladelse til en udlænding, som har familiemæssig tilknytning til en udlænding med tidsbegrænset eller tidsubegrænset opholdstilladelse efter § 9 a, stk. 2, nr. 1-6.

...

**§ 9 n.** Der kan efter ansøgning gives opholdstilladelse til en udlænding, som har familiemæssig tilknytning til en udlænding med tidsbegrænset eller tidsubegrænset opholdstilladelse efter § 9 i eller § 9 k, når hensynet til sidstnævnte udlændings ophold her i landet tilsiger det.

...

### Uddrag af EU-opholdsbekendtgørelsen.

Hele bekendtgørelsen findes på [www.nyidanmark.dk](http://www.nyidanmark.dk).

**§ 1.** Ved hovedperson forstås i denne bekendtgørelse en EU-statsborger, der her i landet har en selvstændig opholdsret efter EU-reglerne.

*Stk. 2.* En EØS-statsborger og en schweizisk statsborger sidestilles i denne bekendtgørelse med en EU-statsborger

**§ 2.** Ved familiemedlem forstås i denne bekendtgørelse

- 1) en hovedpersons ægtefælle,
- 2) direkte efterkommere under 21 år enten af en hovedperson eller af en hovedpersons ægtefælle,
- 3) direkte efterkommere over 21 år enten af en hovedperson eller af en hovedpersons ægtefælle, når de forsørges af hovedpersonen eller af ægtefællen,
- 4) personer, der er beslægtet i opstigende linje enten med en hovedperson eller med hovedpersonens ægtefælle, når de forsørges af hovedpersonen eller af ægtefællen,
- 5) en hovedpersons andre familiemedlemmer, hvis de i det land, de ankommer fra, forsørges af hovedpersonen eller er optaget i dennes husstand, eller
- 6) en hovedpersons andre familiemedlemmer, hvis alvorlige helbreds-mæssige grunde gør det absolut nødvendigt, at hovedpersonen personligt plejer de pågældende.

*Stk. 2.* Med ægtefælle sidestilles i denne bekendtgørelse en registreret partner.

*Stk. 3.* Bestemmelserne i denne bekendtgørelse om ægtefæller finder tilsvarende anvendelse i tilfælde, hvor en person over 18 år samlever på fælles bopæl i fast samlivsforhold af længere varighed med en hovedperson over 18 år.

**§ 3.** En EU-statsborger, der er arbejdstager eller selvstændig erhvervsdrivende, herunder tjenesteyder, her i landet, har ret til ophold her i landet ud over de 3 måneder, der følger af udlændingelovens § 2, stk. 1.

...

*Stk. 4.* En EU-statsborger, der er rejst ind i landet for at søge beskæftigelse, har ret til ophold som arbejds-søgende i indtil 6 måneder fra indrejsen. Herefter har den pågældende ret til ophold som arbejds-søgende, så længe det kan dokumenteres, at den pågældende fortsat søger arbejde og har reelle muligheder for at blive ansat.

**§ 8.** Familiemedlemmer til en EU-statsborger, der er omfattet af § 3, stk. 1 eller 2, har ret til ophold her i landet ud over de tidsrum på 3 måneder, der følger af udlændingelovens § 2, stk. 1 og 2, når de ledsager eller slutter sig til den pågældende, der har etableret et reelt og faktisk ophold i Danmark.

...

*Stk. 3.* Familiemedlemmer til en EU-statsborger, der er omfattet af § 3, stk. 4, har ret til ophold her i landet, når de ledsager eller slutter sig til den pågældende.

...

**§ 9.** Familiemedlemmer til en EU-statsborger, der er omfattet af § 4, stk. 1, har ret til ophold her i landet ud over de tidsrum på 3 måneder, der følger af udlændingelovens § 2, stk. 1 og 2, når de ledsager eller slutter sig til den pågældende, der har etableret et reelt og faktisk ophold i Danmark.

*Stk. 2.* Familiemedlemmer, der er omfattet af § 2, stk. 1, nr. 1-4 og er familiemedlemmer til en tredjelandstatsborger omfattet af § 4, stk. 2 har ret til ophold her i landet ud over de tidsrum på 3 måneder, der følger af udlændingelovens § 2, stk. 1 og 2, når de ledsager eller slutter sig til den pågældende, der har etableret et reelt og faktisk ophold i Danmark.

...

**§ 10.** Familiemedlemmer til en EU-statsborger, der er omfattet af § 5, har ret til ophold her i landet ud over de tidsrum på 3 måneder, der følger af udlændingelovens § 2, stk. 1 og 2, når de ledsager eller slutter sig til den pågældende, der har etableret et reelt og faktisk ophold i Danmark.

...

**§ 11.** Familiemedlemmer til en EU-statsborger, der er omfattet af § 6, har ret til ophold her i landet ud over de tidsrum på 3 måneder, der følger af udlændingelovens § 2, stk. 1 og 2, når de ledsager eller slutter sig til den pågældende, der har etableret et reelt og faktisk ophold i Danmark.

...

**§ 12.** Familiemedlemmer til en EU-statsborger, der er omfattet af § 7, har ret til ophold her i landet ud over de tidsrum på 3 måneder, der følger af udlændingelovens § 2, stk. 1 og 2, når de ledsager eller slutter sig til den pågældende, der har etableret et reelt og faktisk ophold i Danmark.

...

**§ 13.** I det omfang det følger af EU-retten, har familiemedlemmer til en dansk statsborger ret til ophold her i landet ud over de tidsrum på 3 måneder, der følger af udlændingelovens § 2, stk. 1, og 2.

...

ny i danmark,[dk](https://nyid danmark.dk)