



Tal og fakta på udlændingeområdet 2005



Tal og fakta på udlændingeområdet 2005

Udgiver:

Ministeriet for Flygtninge,
Indvandrere og Integration
Holbergsgade 6
1057 København K
Tlf.: 33 92 33 80
Fax: 33 11 12 39
E-post: inm@inm.dk

Udlændingestyrelsen
Ryesgade 53
2100 København Ø
Tlf.: 35 36 66 00
Fax: 35 36 19 16
E-post: udlst@udlst.dk

Ansvarshavende redaktør: Direktør i Udlændingestyrelsen, Henrik Grønnet

Redaktionen afsluttet: Juni 2006

ISBN-numre: 87-91850-05-3
87-91850-06-1 (elektronisk)

Oplag: 2.500

Layout og tryk: Kailow Graphic (indholdssider), b:graphic (omslag)

Forsideillustration: Jeppe Carlsen

Publikationen findes på Ministeriet for Flygtninge, Indvandrere og Integrations hjemmeside www.inm.dk og Udlændingestyrelsens hjemmeside: www.udlst.dk.

Fremover vil publikationen også findes på www.nyidanmark.dk, den ny fælles portal for Ministeriet for Flygtninge, Indvandrere og Integration og Udlændingestyrelsen, der forventes at blive lanceret i løbet af juli 2006.

Henvendelser vedrørende tallene mv. i denne publikation kan rettes til Udlændingestyrelsen på udlst@udlst.dk.

Indholdsfortegnelse

Indholdsfortegnelse.....	1
Sammenfatning.....	2
Overblik over alle meddelte opholdstilladelser mv.	3
Overordnet introduktion til udlændingeområdet og denne publikation	4
Introduktion til tallene i denne publikation.....	5-6

Erhverv og studie mv. 7

Introduktion til erhvervs- og studieområdet mv.	8
Oversigt over statistikføringen på erhvervs- og studieområdet mv. ...	9
Opholdstilladelser på erhvervs- og studieområdet mv.	10-11
Jobkort-ordningen.....	12
Uddannelse	13
Lønarbejde til personer fra de nye EU-lande.....	14

EU/EØS 15

EU/EØS-opholdsbeviser	16-17
-----------------------------	-------

Familiesammenføring..... 19

Introduktion til familiesammenføringsområdet	20-21
Familiesammenføringsansøgninger	22-23
Afgørelser i familiesammenføringssager	24
Tendenser på familiesammenføringsområdet	25
Afslag på ægtefællesammenføring fordelt på begrundelser.....	26

Asyl 27

Introduktion til asylområdet	28-29
Asylansøgstallene inkl. Dublin	30-31
Anerkendelsesprocenter samt tilladelser i spontane asylsager.....	32-33
Uledsagede mindreårige asylansøgere.....	34-35
Visitering til kommuner.....	36
Indkvarteringsoplysninger	37
Asylansøgere registreret udrejst/udsendt af Danmark	38

Visum..... 39

Visumansøgninger- og afgørelser.....	40
--------------------------------------	----

Bilag 41-56

Detaljerede tabeller med nationalitetsfordelinger og tidsserier for de enkelte områder samt oversigter over repatriering, erhvervelse af dansk statsborgerskab og antallet af indvandrere og efterkommere og udenlandske statsborgere i Danmark.

Uddrag af udlændingelovens §§ 7-9 Innercover



Tal og fakta på udlændingeområdet

I denne publikation præsenteres en række tal og fakta for 2005 for alle myndigheder på udlændingeområdet. Hovedvægten er lagt på overordnede tal. Redaktionen af nærværende publikation er afsluttet i juni 2006. For en løbende opdatering af hovedtallene på området henvises til Udlændingestyrelsens hjemmeside www.udlst.dk. Fremover vil tallene også kunne findes på www.nyidanmark.dk – den fælles portal for Integrationsministeriet og Udlændingestyrelsen der lanceres juli 2006. Styrelsens årsrapport for 2005 – der indeholder oplysninger om mål og resultater – kan ligeledes findes på hjemmesiderne.

2005

Sammenfatning:

I 2005 steg det samlede antal meddelte opholdstilladelser mv. på udlændingeområdet for andet år i træk og nåede op på lige over 40.000 nye tilladelser. Samtidig fortsatte de underliggende tendenser fra de senere år – dvs. stigninger inden for erhverv og studie mv. samt EU/EØS og fald indenfor asyl og familiesammenføring.

Erhverv og studie mv., EU/EØS samt visum:

- *Erhverv og studier mv. samt EU/EØS udgjorde knap 90 pct. af alle nye opholdstillader mv. i 2005.*
- *På erhvervs- og studieområdet mv. er der i de senere år sket en markant stigning i antallet af tilladelser. I 2005 udgjorde det samlede antal tilladelser på dette område 25.807 mod 20.773 i 2004 og under 10.000 i starten af 1990'erne. Stigningen i 2005 beror hovedsageligt på et øget antal tilladelser til lønarbejde efter overgangsordningen for de nye EU-lande samt mindre stigninger i antal tilladelser til uddannelse og praktikanter.*
- *Antallet af EU/EØS-opholdsbeviser steg – fra 7.904 i 2004 til 9.916 i 2005. Stigningen gør sig især gældende inden for uddannelsesområdet samt medfølgende ægtefæller. De nye EU-lande tegner sig for en meget stor del af stigningen.*
- *Samlet set udgør uddannelse den største enkeltgruppe på hele udlændingeområdet (knap 30 pct. af alle tilladelser, inkl. EU/EØS-opholdsbeviser, er givet med henblik på uddannelse).*
- *Antallet af udstedte visa i Udlændingestyrelsen steg – fra 12.713 i 2004 til 13.870 i 2005. Herudover udstedtes på danske repræsentationer i udlandet ca. 61.000 visa i 2005.*

Asyl og familiesammenføring:

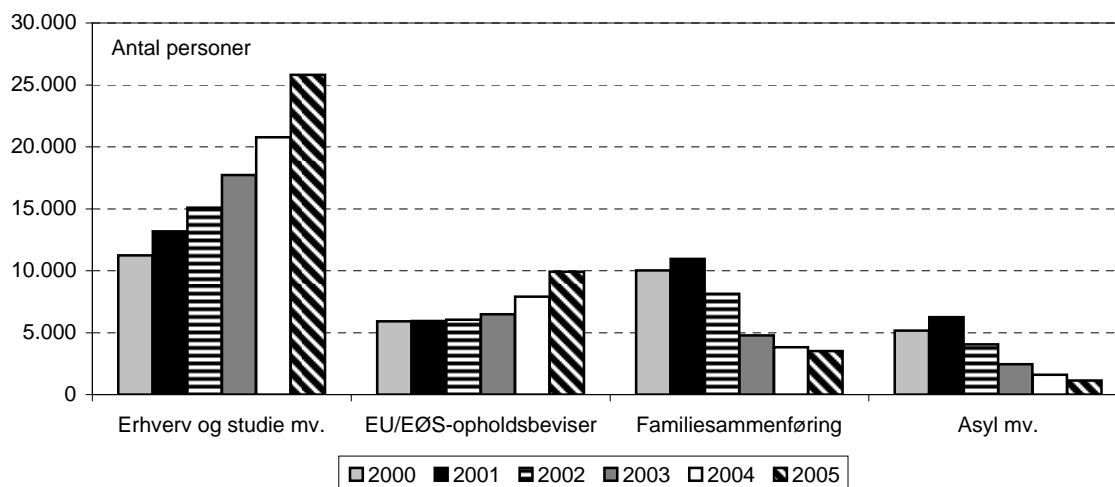
- *Antallet af asylansøgninger faldt også i 2005. Bruttoansøgstallet i 2005 var på under en femtedel af niveauet i 2001. Tallet var 2.281 i 2005 mod 3.235 i 2004. I 2001 var tallet 12.512.*
- *Anerkendelsesprocenten i asylsager i Udlændingestyrelsen steg i 2005 – fra 10 pct. i 2004 til 17 pct. i 2005. I 2001 var den på 53 pct.*
- *Det samlede antal meddelte opholdstilladelser i asylsager mv. i 2005 var på under en femtedel af niveauet i 2001. I 2005 udgjorde tallet 1.147 mod 1.592 i 2004 og 6.263 i 2001.*
- *Antallet af personer, der har søgt om familiesammenføring i Danmark, ser ud til at have stabiliseret sig. Efter flere års fald i antallet – fra 15.370 i 2001 til 5.838 i 2004 – skete der en mindre stigning til 6.000 ansøgninger i 2005.*
- *Antallet af tilladelser til familiesammenføring i 2005 var på en tredjedel af niveauet i 2001. I 2005 var tallet 3.522 mod 3.832 i 2004.*

Overblik over alle meddelte opholdstilladelser mv. 2000 - 2005

Kategori	2000	2001	2002	2003	2004	2005	Andel 2005
Erhverv og studie mv. (A)	11.229	13.191	15.102	17.720	20.773	25.807	64%
- heraf lønarbejde og selvstændigt erhverv	878	908	1.166	1.663	1.469	1.513	4%
- heraf lønarbejde til personer fra de nye EU-lande					2.097	4.923	12%
- heraf jobkort-ordningen og specialister mv.	935	953	805	661	734	941	2%
- heraf uddannelse	4.238	3.724	5.317	6.122	6.221	6.854	17%
- heraf praktikanter	1.425	1.650	1.837	1.417	1.537	1.916	5%
- heraf au pair	865	1.018	1.156	1.233	1.500	1.471	4%
EU/EØS-opholdsbeviser (B)	5.925	5.950	6.041	6.475	7.904	9.916	24%
- heraf lønarbejde	2.410	2.309	2.056	2.129	2.147	2.516	6%
- heraf uddannelse	1.899	2.012	2.306	2.550	3.815	4.593	11%
- heraf medfølgende familiemedlemmer	883	919	868	867	924	1.642	4%
Familiesammenføring (C)	10.021	10.950	8.151	4.791	3.832	3.522	9%
- heraf ægtefæller/faste samlevende	6.399	6.499	4.880	2.538	2.344	2.498	6%
Asyl mv. (D)	5.156	6.263	4.069	2.447	1.592	1.147	3%
Flygtningestatus	4.388	5.742	3.489	1.852	1.045	853	2%
- heraf konventionsstatus	1.327	2.020	1.267	724	278	167	<1%
- heraf b-status/de facto-status	2.541	3.116	1.689	602	229	202	<1%
- heraf kvoteflygtninge	464	531	490	509	498	483	1%
Andet grundlag	768	521	580	595	547	294	1%
- heraf humanitær opholdstilladelse	31	83	45	203	351	186	<1%
I alt (A+B+C+D)	32.331	36.354	33.363	31.433	34.101	40.392	100%

Note: Ovenstående oversigt over antallet af meddelte opholdstilladelser mv. kan ikke direkte anvendes som udtryk for indvandringen til Danmark, bl.a. kan personer over tid optræde flere steder i opgørelsen - det gør f.eks personer med en studietilladelse som også får en særlig arbejdstilladelse, der giver ret til deltidsarbejde. Se evt. nærmere herom i "Introduktion til tallene i denne publikation".

Overblik over alle meddelte opholdstilladelser mv. 2000 - 2005



Overordnet introduktion til udlændingeområdet og denne publikation

Følgende grupper har, eller kan få, ret til at opholde sig i Danmark:

- 1) nordiske statsborgere,
- 2) udlændinge, som ønsker at arbejde eller studere,
- 3) EU/EØS statsborgere,
- 4) udlændinge med nær familie i Danmark (familiesammenføring),
- 5) udlændinge med behov for international beskyttelse (asyl).

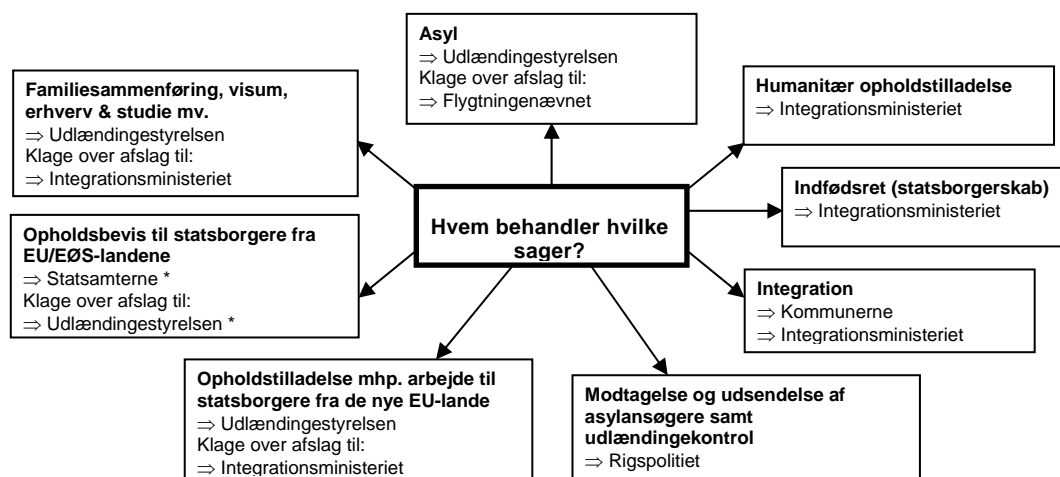
Herudover er der mulighed for at indrejse og opholde sig i Danmark på et visum – eller for statsborgere fra visse lande visumfrit – i en kortere periode (op til 3 måneder). Sådanne ophold giver dog ikke ret til at arbejde.

Statsborgere fra de øvrige nordiske lande – Finland, Island, Norge og Sverige – kan frit indrejse, opholde sig og arbejde i Danmark og skal ikke søge om hverken opholds- eller arbejdstilladelse. Af samme grund indeholder denne publikation ikke statistiske oplysninger om denne persongruppe.

For at kunne belyse nøgletallene på udlændingeområdet på en overskuelig og simpel måde er denne publikation inddelt i fem overordnede områder: 1) erhvervs- og studieområdet mv. 2) EU/EØS-området, 3) familiesammenføringsområdet, 4) asylområdet samt 5) visumområdet.

Når en person søger om tilladelse til at indrejse eller opholde sig i Danmark, kan han eller hun komme i berøring med flere forskellige myndigheder. Hvilke myndigheder, ansøgeren kommer i berøring med, afhænger af, hvad sagen drejer sig om, og hvor i forløbet den befinder sig.

På de fleste områder er det Udlændingestyrelsen, der – som den første myndighed (første instans) – behandler sagen. Nedenfor er illustreret, hvilke myndigheder der har ansvaret for de vigtigste områder på udlændingeområdet:



* Opholdsbeviser til medfølgende familiemedlemmer til personer fra de nye EU-lande, der har fået opholdstilladelse til arbejde efter overgangsordningen, udstedes dog af Udlændingestyrelsen med klageadgang over afslag til Integrationsministeriet.

Introduktion til tallene i denne publikation

□ Kildegrundlaget for udlændingemyndighedernes tal:

Hovedparten af udlændingemyndighedernes statistikker udarbejdes på baggrund af registreringer i Udlændingeregistret, og oplysningerne bliver typisk opgjort på månedsplan.

□ Udlændingeregistret (UR) m.fl.:

Udlændingeregistret (UR) indeholder oplysninger om udenlandske statsborgere, der har eller har haft en sag under behandling efter udlændingelovens bestemmelser mv. Udlændingeregistret tjener som arbejdsregister for Udlændingestyrelsen, politiet, Integrationsministeriet, Flygtningenævnet, statsamtene og Københavns Overpræsidium.

Udlændingeregistret er primært et elektronisk sags- og journaliseringssystem, som blev fuldt ud operationelt i 1994, dog er visse visumoplysninger, oplysninger om afgørelser efter overgangsordningen (arbejdstilladelser til personer fra de nye EU-lande) og indkvarteringsoplysninger ikke omfattet.

Udlændingeregistret er ikke designet som et egentligt statistiksystem, men benyttes – via udtrækssystemer og af Udlændingestyrelsen – til statistikføring for alle udlændingemyndighederne. Muligheden for at udtrække statistik på baggrund af Udlændingeregistret kan derfor være besværlig, enten af tekniske årsager, eller fordi udarbejdelsen af en særlig statistikopgørelse kræver et betydeligt ressourceforbrug.

Statistik vedrørende visumområdet er trukket fra det Fælles Visum System (FVS) – tidligere det interne visumregister (IVR), som blev taget i brug i 1998. Tal vedrørende afgørelser efter overgangsordningen til personer fra de nye EU-lande udtrækkes fra Erhvervs-Systemet (ES), som blev taget i brug i forbindelse med optagelsen af de nye EU-lande pr. 1. maj 2004. Primo april 2005 blev et nyt indkvarteringsystem (ISYS) taget i brug, hvorfra oplysninger om indkvarterede asylansøgere mv. bliver udtrukket. Generelt kan nævnes, at man i forbindelse med digitalisering af udlændingeområdet i de kommende år vil etablere en række nye sagsbehandlingssystemer til afløsning af UR.

□ Anvendelse af udlændingemyndighedernes tal:

Udlændingemyndighedernes statistikker er opgjort på personer og ikke sager. Statistikkerne er som udgangspunkt opbygget efter bestemmelser i udlændingeloven mv.

Statistikkerne kan derfor først og fremmest betragtes som administrative sagsstatistikker, som angiver, hvor mange afgørelser (hændelser) der er truffet i erhvervsager, familiesammenføringsager osv. Det betyder selvsagt, at oplysninger i Udlændingeregistret er begrænset til de oplysninger, som opdateres i registret.

Det er vigtigt at bemærke, at antallet af opholdstilladelser ikke direkte kan anvendes som udtryk for indvandringen til Danmark. Det skyldes i hovedtræk følgende faktorer:

- 1) Over tid kan personer figurere flere steder i opgørelserne (*dobbelttælling*). Der kan dels være tale om dobbelttælling mellem forskellige sagsområder f.eks. har nogle personer, der søger om asyl i Danmark, i forvejen en familiesammenføringstilladelse. I 2005 havde ca. 10 pct. af de personer, der meddeltes asyl, et andet opholdsgrundlag i forvejen. Desuden kan der være tale om dobbelttælling inden for de samme sagsområder. Det kan f.eks. være personer, der får en opholdstilladelse til at studere på en videregående uddannelse, og som også meddeles en særlig arbejdstilladelse, der giver ret til deltidsarbejde. Det kan også være personer med en opholdstilladelse til arbejde eller uddannelse, der skifter arbejdsforhold eller studieretning, og som derfor skal have en ny førstegangstilladelse.
- 2) Der kan være tilfælde, hvor en *opholdstilladelse ikke benyttes*, fordi den pågældende udlænding aldrig indrejser i landet.

- 3) Tilladelser til *erhverv og uddannelse på Færøerne og Grønland* er territorialt begrænsede og giver således ikke adgang til at opholde sig i Danmark.
- 4) Der kan i nogle sager være en *tidsforskydning* mellem tidspunktet for meddelelse af opholdstilladelsen og tidspunktet for indrejsen og dermed indvandringen til Danmark.
- 5) Statsborgere fra de *øvrige nordiske lande* kan uden tilladelse indrejse og opholde sig her i landet.

For et helhedsbillede af den samlede indvandring til Danmark henvises til Danmarks Statistiks publikationer. For en nærmere belysning af de lov- og nationalitetsbaserede afgrænsninger, som anvendes i udlændingestatistikken henvises til Integrationsministeriets publikation ”*Årbog om udlændinge i Danmark 2005 – status og udvikling*”, udgivet september 2005.

□ **Metodiske bemærkninger vedrørende opgørelse af tallene:**

Udlændingestyrelsens tal er baseret på kalendertal. Et typisk eksempel kan være en statistik, som viser, hvor mange afgørelser der er truffet på et område i en given periode – f.eks. afgørelser om familiesammenføring i 2005. I en lang række sammenhænge vil det imidlertid være relevant at følge en bestemt gruppe af ansøgere gennem hele eller dele af et sagsbehandlingsforløb (forløbsstatistik).

Denne publikation indeholder oplysninger, som tager udgangspunkt i *førstegangsansøgninger* om ophold i Danmark. Ved læsning af publikationen bør man være opmærksom på, at den første opholdstilladelse, der gives til en udlænding ikke giver ret til varigt ophold i landet. Opholdstilladelsen er således altid begrænset til en bestemt periode. Opholdstilladelsen kan i visse tilfælde – og efter mange forskellige intervaller – forlænges. Nogle opholdstilladelser meddeles således for et år ad gangen og med mulighed for forlængelse i yderligere 6 måneder, mens andre opholdstilladelser meddeles for flere år ad gangen og med mulighed for forlængelse i flere år. Reglerne for meddelelse af varigt opholdstilladelse varierer også efter sagstype.

Mange udlændinge modtager således flere opholdstilladelser (førstegangs- og forlængelsestilladelse samt tilladelse til tidsbegrænset ophold) under deres ophold i landet. Oplysningerne om *førstegangsansøgninger* giver derfor ikke et samlet billede af, hvilke afgørelser der træffes på udlændingeområdet.

Afslutningsvis bemærkes, at det er muligt at koble oplysninger fra Udlændingeregistret med oplysninger fra CPR-registret. Udlændingemyndighederne og Danmarks Statistik har i de senere år væsentligt forbedret opgørelsesgrundlaget på dette område, og der sker i dag en regelmæssig overførsel af en række data om opholdsgrundlag til Danmarks Statistik. Ved koblingen mellem UR og CPR-registret skal man imidlertid være særlig opmærksom på sondringen mellem førstegangstilladelser og forlængelsestilladelser.

Visse statistiske oplysninger om opholdsgrundlag koblet med CPR-oplysninger er offentliggjort i Danmarks Statistiks publikation ”*Befolkningens Bevægelser 2003*”, 2004. Muligheden for at sammenkøre oplysninger fra Udlændingeregistret m.fl. og CPR-registret må forventes i fremtiden at give helt nye oplysninger om forskellige persongrupper af udlændinge i Danmark – både på udlændingeområdet (hvor man bl.a. kan følge, om udlændinge kommer til Danmark på et opholdsgrundlag og skifter til et nyt efter en periode) og på integrationsområdet (hvor man bl.a. kan følge indvandrerens integration i Danmark).

□ **Oplysninger på hjemmesider:**

En væsentlig kilde til information på udlændingeområdet er Udlændingestyrelsens hjemmeside: www.udlst.dk, som også indeholder henvisninger til andre relevante nationale og internationale hjemmesider, herunder: Integrationsministeriet: www.inm.dk, Danmarks Statistik: www.dst.dk, UNHCR (FNs flygtningeorganisation): www.unhcr.org, og Eurostat (EU's statistiske kontor): www.europa.eu.int/comm/eurostat/.

ERHVERV OG STUDIE MV.

Introduktion til statistikføringen på erhvervs- og studieområdet mv.

Set i forhold til asyl- og familiesammenføringsområdet er statistikføringen på erhvervs- og studieområdet mv. mere komplekst, idet området dækker over en bred vifte af forskellige grundlag, der kan opnås opholdstilladelse på baggrund af.

Typer af opholdstilladelse:

Mulighederne for at få tilladelse til at arbejde eller studere i Danmark er ikke ens for alle statsborgere, da der er forskellige regler for nordiske statsborgere, tredjelandes statsborgere og statsborgere fra EU-landene.

Statsborgere fra de nordiske lande kan arbejde og studere i Danmark uden at skulle have en tilladelse.

Statsborgere fra de gamle EU-lande og personer fra Liechtenstein og Schweiz, der søger om tilladelse til erhvervs- eller studieophold i Danmark, er omfattet af EU-reglerne i EU/EØS-bekendtgørelsen, men kan også vælge at søge efter udlændingeloven.

Statsborgere fra de nye EU-lande der ønsker at studere, være selvstændig erhvervsdrivende eller leverandør/modtager af tjenesteydelser i Danmark er omfattet af reglerne i EU/EØS-bekendtgørelsen, mens nye EU-statsborgere, der ønsker tilladelse til at arbejde i Danmark, skal søge herom efter den særlige overgangsordning i udlændingeloven. Dette gælder dog ikke Cypern og Malta, der også på dette område er omfattet af EU/EØS bekendtgørelsen. Statsborgere fra de nye EU-lande, der ønsker au pair-, praktikant-, eller missionærophold i Danmark, er omfattet af de almindelige regler i udlændingeloven.

Tredjelandes statsborgere er omfattet af udlændingelovens regler, når de søger om erhvervs- eller studietilladelse i Danmark.

Ny statistikføring på erhvervs- og studieområdet mv. pr. 1. januar 2006

Erhvervs- og studieområdet mv. dækker over en lang række kategorier, hvoraf nogle ikke er egentligt arbejds- eller studierelaterede. For bedre at kunne belyse selve erhvervs- og studieområdet, som i dag udgør langt det største indvandringsområde, er statistikføringen pr. 1. januar 2006 ændret således, at der fra og med 2006-tallene statistikføres på to selvstændige områder:

1. *Erhvervs- og studieområdet*, der bl.a. dækker lønmodtagere og selvstændige erhvervsdrivende, specialister og personer på jobkort-ordningen, praktikanter, studerende på uddannelsesinstitutioner, personer på forskeruddannelse, au pair, religiøse forkyndere, trainees, pendlere og arbejdstilladelser til studerende.

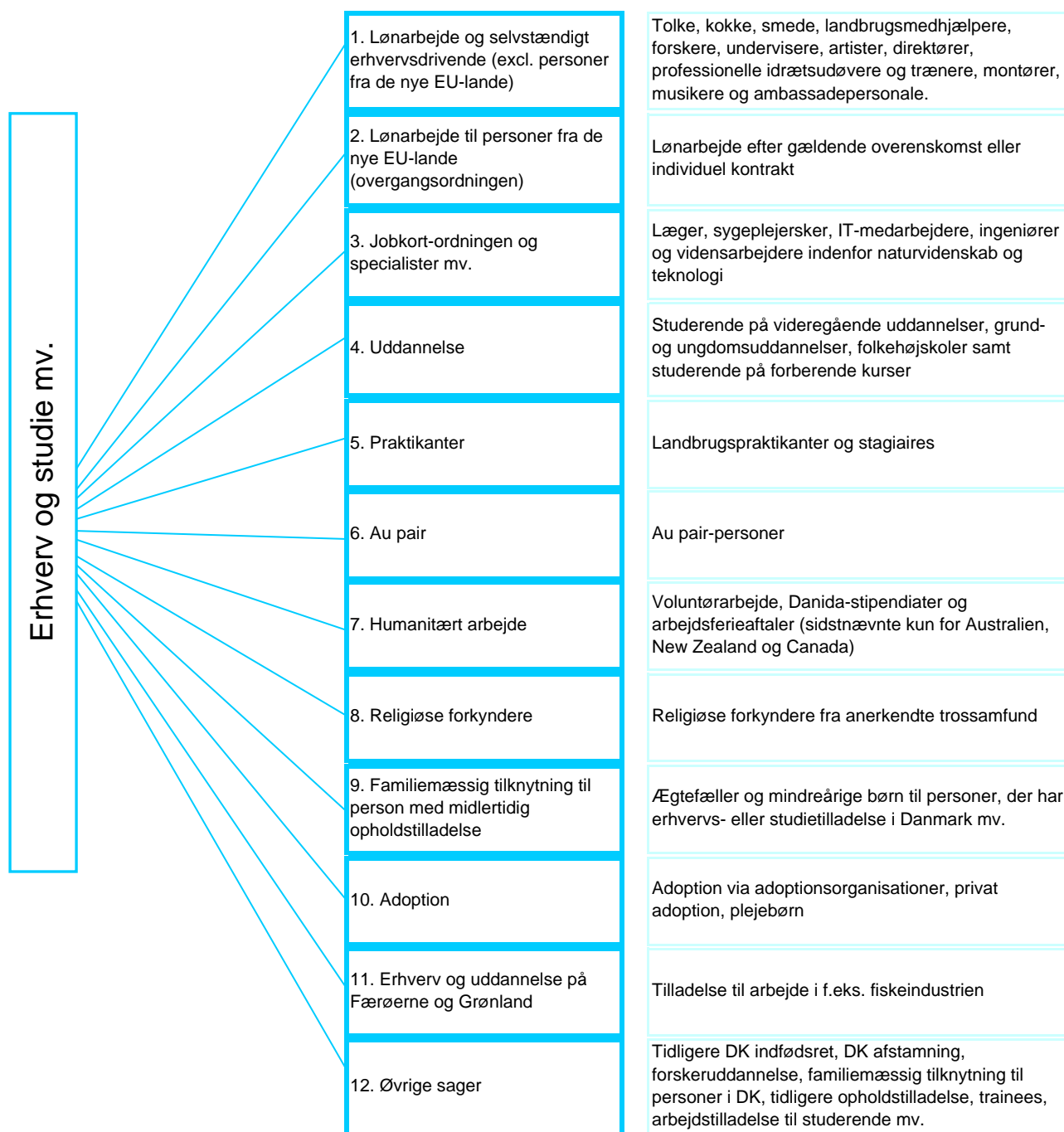
2. *Det øvrige opholdsområde*, der omfatter adoption, danske mindretal i Tyskland, personer af dansk afstamning eller med tidligere dansk indfødsret, samt enkelte andre kategorier, der erfaringsmæssigt omfatter et meget lille antal afgørelser.

Statistikføringen på Udlændingestyrelsens hjemmeside - www.udlst.dk - følger den nye opdeling, fra og med 2006-tallene.

Oversigt over statistikføringen på erhvervs- og studieområdet mv.

Hovedinddelingen for erhvervs- og studiesagerne mv.

Eksempler på personer omfattet af de enkelte kategorier



Tal og fakta på udlændingeområdet 2005

Opholdstilladelser på erhvervs- og studieområdet mv. 2005

Kategori	2005 I alt	udvalgte nationaliteter 2005				2004 I alt
		Kina	Polen	Litauen	USA	
Lønarbejde og selvstændigt erhvervsdrivende	1.513	129	162	13	132	1.469
Lønarbejde - personer fra de nye EU-lande	4.923		2.421	1.536		2.097
Jobkort-ordningen og specialister mv.	941	68	0	0	127	734
Uddannelse*	6.854	2.052	107	42	1.215	6.221**
Praktikanter	1.916	4	154	102	19	1.537
Au pair	1.471	7	63	47	19	1.500
Humanitært arbejde*	941	122	11	6	7	1.012
Religiøse forkyndere mv.	75	0	8	0	48	90
Familiemæssig tilknytning til person med midlertidig opholdstilladelse	1.141	136	18	6	156	831
Adoption	490	200	1	0	0	515
Erhverv og uddannelse på Færøerne og Grønland ***	202	1	42	1	8	258
Øvrige sager ****	5.340	1.479	507	176	184	4.509**
I alt	25.807	4.198	3.494	1.929	1.915	20.773

* Der er foretaget enkelte ændringer i statistikføringen vedrørende kategorierne "Uddannelse" og "Humanitært arbejde". Se eventuelt yderligere i boksen nedenfor.

** Tallene for 2004 for kategorierne "Uddannelse" og "Øvrige sager" adskiller sig fra de tal, der tidligere er blevet offentliggjort i bl.a. "Tal og fakta på udlændingeområdet 2004" og på Udlændingestyrelsens hjemmeside. Dette gør sig ligeledes gældende for tidligere offentliggjorte tal for 2003, samt de foreløbige tal for 2005. Baggrunden er, at tilladelser til "Forskeruddannelse" hidtil er blevet statistikført under kategorien "Uddannelse", men fra og med 2006 er statistikføringen ændret, så "Forskeruddannelse" nu registreres under kategorien "Øvrige sager". Der blev givet 111 tilladelser til forskeruddannelse i 2004 og 90 i 2003 - jf. også boksen nedenfor.

*** Kategorien indgår i denne tabel, idet det er Udlændingestyrelsen, som giver tilladelserne. Tilladelserne er dog territorialt begrænsede til Færøerne eller Grønland og giver således ikke tilladelse til at opholde sig i Danmark.

**** Langt hovedparten af tilladelserne er arbejdstilladelser til studerende (4.193 tilladelser i 2005). Herudover omfatter kategorien følgende underkategorier med antal tilladelser i 2005 angivet i parentes: arbejdstilladelser til personer med opholdstilladelse (487), opholdstilladelser på grund af beskæftigelse til personer, som tidligere har været flygtninge eller familiesammenførte, men som har fået deres opholdstilladelse inddraget eller nægtet forlænget, jf. udlændingelovens § 9 a, stk. 2 (9), trainees (160), pendlere (26), dansk afstamning (40), tidligere dansk indfødsret (25), dansk mindretal i Tyskland (46), andre grunde end ægteskab og samliv (207), ikke familiemæssig tilknytning til en person i Danmark (2), forskeruddannelse (136) samt andre (9).

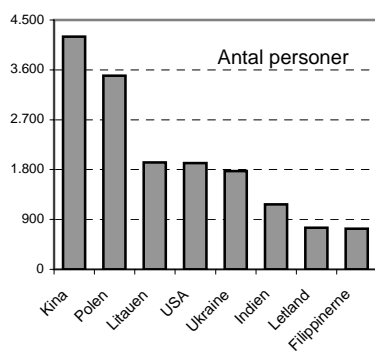
Pr. 14. april 2005 blev der for "Erhvervs- og studieområdet mv." ændret på visse registreringsmuligheder i Udlændingeregisteret.

Ændringerne giver mulighed for en mere entydig opgørelse af kategorierne "Uddannelse" og "Humanitært arbejde". Ændringerne vedrører tilladelser til "Studerende på adgangsgivende kurser til videregående uddannelser" jf. Udlændingebekendtgørelsens § 28, stk. 2. Til og med 13. april 2005 blev sådanne tilladelser på baggrund af registreringerne i Udlændingeregisteret statistikført under "Humanitært arbejde" og de kan indtil denne dato ikke opgøres særskilt. Fra og med den 14. april 2005 kan sådanne tilladelser statistikføres under "Uddannelse" og de kan opgøres særskilt (se evt. siden om opholdstilladelser mhp. uddannelse). "Humanitært arbejde" omfatter herefter alene underkategorierne "Voluntørarbejde og Danidastipendiat mv." og "Arbejdsferieaftaler".

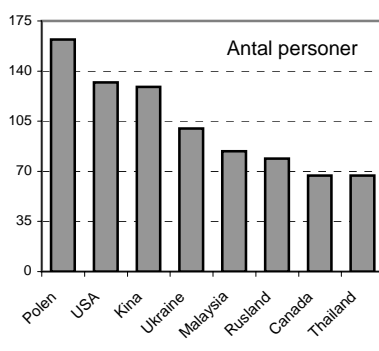
Ændringerne har ingen indflydelse på statistikken over det samlede antal meddelte tilladelser på erhvervs- og studieområdet, idet der blot er tale om at enkelte typer af tilladelser flytter kategori for bedre at kunne afspejle de forskellige typer af opholdstilladelser på området. Dertil kommer, at der er tale om et relativt lille antal tilladelser.

Opholdstilladelser på erhvervs- og studieområdet mv. - udvalgte kategorier og største nationaliteter 2005

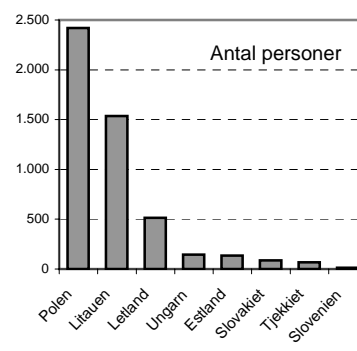
Alle tilladelser på erhvervs- og studieområdet mv.



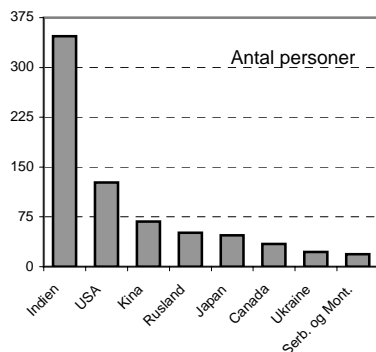
Lønarbejde og selvstændig erhvervsdrivende



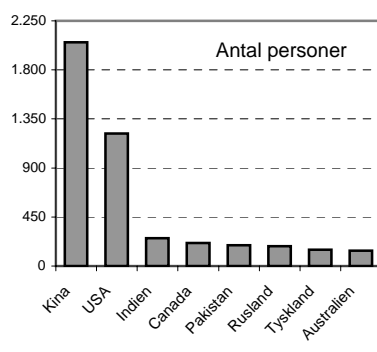
Lønarbejde - personer fra de nye EU-lande



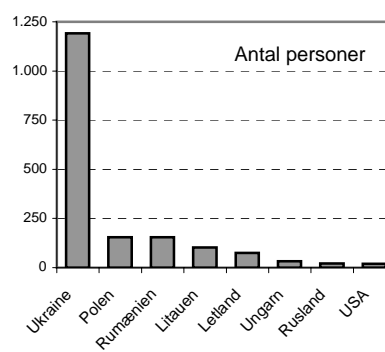
Jobkort-ordningen og specialister mv.



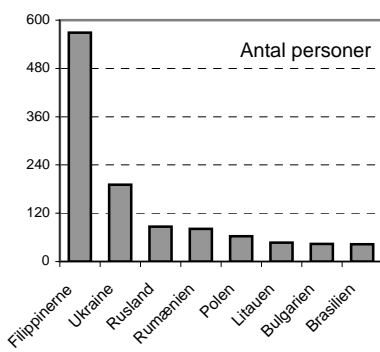
Uddannelse



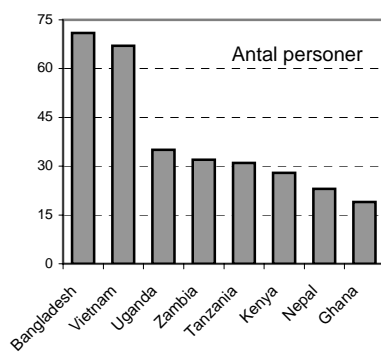
Praktikanter



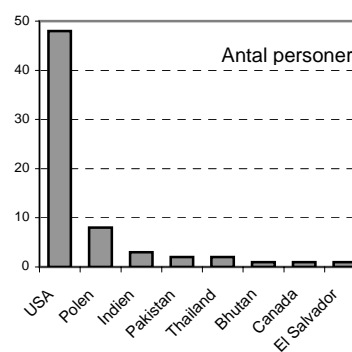
Au pair



Humanitært arbejde



Religiøse forkyndere mv.



Opholdstilladelser efter jobkort-ordningen 2005

Kategori	2005 I alt	udvalgte nationaliteter 2005				2004 I alt
		Indien	Kina	USA	Rusland	
IT-specialister *	447	311	41	22	4	160
Læger	97	0	0	0	26	107
Ingeniører	60	2	4	15	0	156
Videnarbejdere indenfor teknologi og naturvidenskab	3	0	0	1	0	20
Sygeplejersker	2	0	0	0	0	4
I alt	609	313	45	38	30	447

* I perioden 15. juli 2003 - 15. juni 2004 var IT-specialister ikke omfattet af jobkort-ordningen. Opholdstilladelser givet til IT-specialister i perioden 1. januar 2004 - 15. juni 2004 fremgår derfor ikke af tabellen.

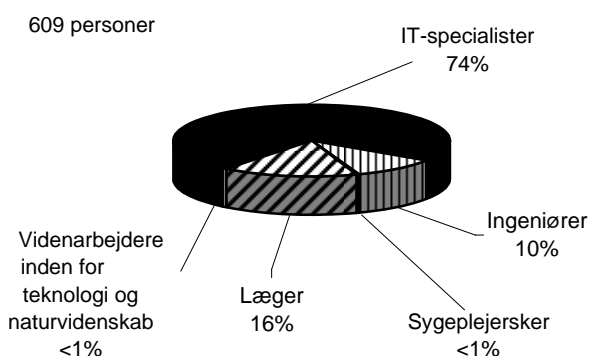
Jobkort-ordningen:

Den 1. juli 2002 blev der indført en særlig ordning for beskæftigelsesområder med mangel på særlig kvalificeret arbejdskraft - den såkaldte jobkortordning. Ordningen betyder, at udlændinge, som får arbejde inden for et bestemt beskæftigelsesområde (opgjort i en særlig positivliste), lettere vil kunne få opholds- og arbejdstilladelse. Eneste krav er, at udlændingen er i besiddelse af et konkret jobtilbud, at løn- og ansættelsesforhold er almindelige efter danske forhold, og at udlændingen kan forsvare sig selv under opholdet.


Positivlisten omfattede i 2005 følgende eksempler på stillinger:

- IT-specialister med minimum tre års IT-uddannelse på universitetsniveau.
- Ingeniører, f.eks. ingeniører inden for byggeri, miljø og planlægning, elektronik, fysik og kemi, kemiteknik og bioteknologi, maskinteknik, energi og produktion samt ingeniører inden for levnedsmiddeldområdet m.fl.
- Læger med dansk autorisation
- Sygeplejersker med dansk autorisation
- Videnarbejdere inden for naturvidenskab og teknologi, f.eks. matematikere, statistikere, fysikere, biofysikere, kemikere og biokemikere, farmaceuter, biologer, geologer og radiografer m.fl.

Tilladelser efter jobkort-ordningen fordelt på kategorier 2005



Tilladelser efter jobkort-ordningen fordelt på de største nationaliteter 2005



Opholdstilladelser med henblik på uddannelse 2005 - for andet halvår 2005 yderligere opdelt på uddannelsesstyper

Nationalitet	1. halvår 2005	2. halvår 2005 opdelt på uddannelsesstype					I alt §§ 28 - 30	I alt året 2005	Andel 2005
	I alt §§ 28 - 30	Videregående uddannelse (§ 28, stk. 1)	Adgangsgiv. kurser til videregående uddannelse (§ 28, stk. 2)	Kursus på folkehøjskole (§ 29)	Grund- og ungdomsuddannelse (§ 30)	I alt §§ 28 - 30			
Kina	744	987	162	96	63	1.308	2.052	29,9%	
USA	586	532	0	96	1	629	1.215	17,7%	
Indien	60	186	1	7	2	196	256	3,7%	
Canada	74	128	0	7	3	138	212	3,1%	
Pakistan	43	134	6	1	7	148	191	2,8%	
Rusland	29	132	4	15	2	153	182	2,6%	
Tyskland	20	30	0	19	81	130	150	2,2%	
Australien	56	68	0	5	13	86	142	2,1%	
Rumænien	44	78	0	8	4	90	134	2,0%	
Tyrkiet	43	77	0	4	5	86	129	1,9%	
Ukraine	32	83	0	3	4	90	122	1,8%	
Brasilien	26	53	0	12	17	82	108	1,6%	
Polen	55	1	2	45	4	52	107	1,6%	
Japan	26	31	0	43	4	78	104	1,5%	
Øvrige	563	783	20	247	137	1.187	1.750	25,5%	
I alt	2.401	3.303	195	608	347	4.453	6.854	100%	

Note: Pr. 14. april 2005 blev der skabt grundlag i Udlændingeregisteret for at kunne opdele statistikken over opholdstilladelser til uddannelse efter selve kategorierne i udlændingebekendtgørelsens §§ 28 - 30 - se nærmere i tekstboksen nedenfor. En yderligere nedbrydning, f.eks. i form af kort, mellemlang eller lang videregående uddannelse eller studieområde, er ikke mulig. I denne tabel er for overskuelighedens skyld medtaget oplysninger for andet halvår 2005. I perioden 14. april - 30. juni 2005 (inkl. enkelte efteropdateringer i Udlændingeregisteret i perioden 1. januar - 13. april) er der registreret 1.060 tilladelser efter § 28, stk. 1, 32 tilladelser efter § 28, stk. 2, 72 tilladelser efter § 29 og 97 tilladelser efter § 30.

Uddannelse i Danmark:

Opholdstilladelse til uddannelse i Danmark statistikføres med henvisning til udlændingebekendtgørelsens §§ 28 - 30: 1) studerende ved videregående uddannelser (§ 28, stk. 1), 2) studerende på adgangsgivende kurser til videregående uddannelse (§ 28, stk. 2), 3) deltagere i kurser på folkehøjskoler mv. (§ 29) samt 4) elever på grund- og ungdomsuddannelser, f.eks. gymnasium eller handelsskole (§ 30).

Før opholdstilladelsen gives, skal udlændingen være optaget på en anerkendt uddannelse, og et eventuelt deltagergebyr skal være betalt, ligesom udlændingen skal kunne forsørge sig selv under hele opholdet.

Uddannelsesstilladelser gives i dag for maksimalt et år ad gangen, dog ikke længere end uddannelsesforløbet varer. Opholdstilladelsen kan i visse tilfælde forlænges.

Studerende på videregående uddannelser har mulighed for at opnå tilladelse til at arbejde 15 timer ugentligt samt fuld tid i juni, juli og august måneder.

Danske repræsentationer i Australien, Bulgarien, Brasilien, Canada, Japan, Mexico, Rumænien og USA har en stående bemyndigelse til at udstede uddannelsesstilladelser når visse betingelser er opfyldt. Disse tilladelser indgår i tallene ovenfor.

Opholdstilladelser med henblik på lønarbejde til personer fra de nye EU-lande efter overgangsordningen 2005 (Udlændingelovens § 9 a, stk. 5)

Kategori Nationalitet	2005 i alt	heraf 2005			Maj - dec. 2004
		Gældende overenskomst	Individuel kontrakt	Sædvanlige løn- og ansættelsesvilkår	
Estland	135	83	11	41	49
Letland	514	310	8	196	242
Litauen	1.536	1.083	81	372	833
Polen	2.421	1.813	129	479	806
Slovakiet	88	64	5	19	48
Slovenien	14	6	3	5	3
Tjekkiet	69	33	18	18	48
Ungarn	146	62	24	60	68
I alt	4.923	3.454	279	1.190	2.097

Note: I året 2005 blev der indgivet i alt 5.681 ansøgninger om arbejdstilladelse i Danmark efter overgangsordningen. Ved udgangen af 2005 var der meddelt 4.923 tilladelser og 30 afslag, mens der var 984 frafald mv. i perioden.

En del personer har fået mere end en førstegangstilladelse efter overgangsordningen, idet de har haft mere end et arbejdsforhold: Af de 6.203 personer der har fået tilladelser i perioden 1. maj 2004 - 31. december 2005 har 5.455 fået 1 førstegangstilladelse, 685 personer fået 2 førstegangstilladelser, 57 personer har fået 3 og 6 personer har fået fire førstegangstilladelser.

På Arbejdsmarkedsstyrelsens hjemmeside: www.ams.dk findes en række nøgletal om arbejdsmarkedet efter EU-udvidelsen.

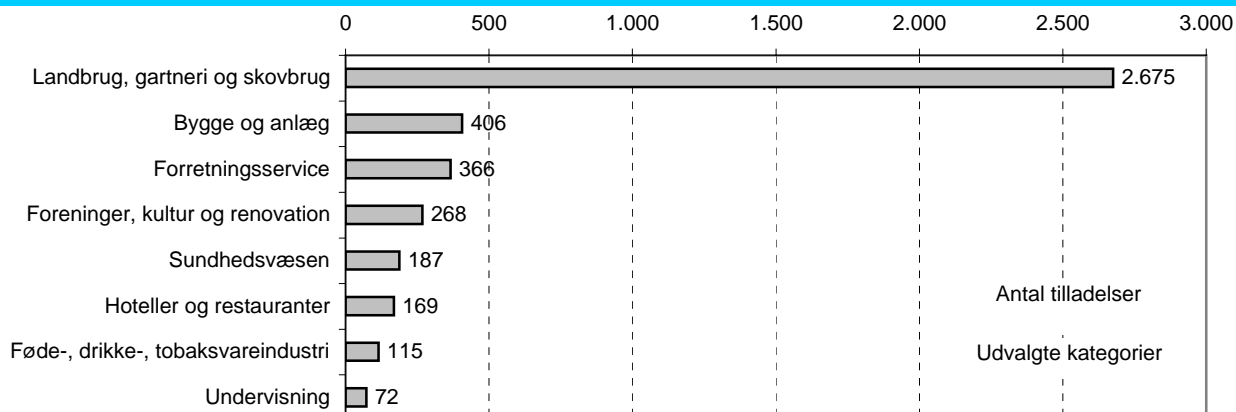
Derudover har Rambøll Management for Arbejdsmarkedsstyrelsen udarbejdet et overblik over tilgangen af arbejdstagere fra de nye EU-lande til Danmark og konsekvenserne heraf for arbejdsmarkedet - rapporten findes på www.ams.dk.

Overgangsordningen for arbejdstagere fra de otte nye EU-lande:

Den 1. maj 2004 blev 10 nye lande (Cypern, Estland, Letland, Litauen, Malta, Polen, Slovakiet, Slovenien, Tjekkiet og Ungarn) medlem af EU. Statsborgere fra disse lande har ret til adgang til Danmark på lige fod med andre EU-borgere. For otte af disse lande – Estland, Letland, Litauen, Polen, Slovakiet, Slovenien, Tjekkiet og Ungarn – gælder dog en overgangsordning vedrørende lønarbejde, der sikrer en trinvis overgang til den fulde fri bevægelighed (for Cypern og Malta gælder de almindelige regler for EU-borgere).

For at arbejde i Danmark skal statsborgere fra disse 8 lande have en arbejdstilladelse. En betingelse for at opnå tilladelsen er et konkret tilbud om fuldtidsbeskæftigelse, såfremt ansættelse sker i henhold til 1) gældende overenskomst, 2) individuel kontrakt som forsker, underviser, funktionær i en ledende stilling eller specialist mv. eller 3) de sædvanlige løn- og ansættelsesvilkår. En tilladelse gælder alene for det konkrete ansættelsesforhold, og kun så længe dette varer. Personer udstationeret til Danmark af en virksomhed etableret i et andet EU-land end Danmark er ikke omfattet af overgangsordningen og indgår dermed ikke i statistikken (i tabellen ovenfor).

Opholdstilladelser med henblik på lønarbejde til personer fra de nye EU-lande efter overgangsordningen 2005 - fordelt på de største brancher



EU/EØS

Afgørelser vedrørende EU/EØS-opholdsbeviser 2005 *

Kategori	Nationalitet	2005 I alt	heraf 2005			2004 I alt
			Tyskland	Polen	Frankrig	
Tilladelse		9.916	2.069	1.130	1.119	7.904
<i>heraf til personer med lønnet beskæftigelse i Danmark</i>		2.516	771	0	293	2.147
<i>heraf til studerende optaget på anerkendt uddannelse i Danmark</i>		4.593	779	699	627	3.815
<i>heraf til familiemedlemmer til EU/EØS-statsborgere **</i>		1.642	227	367	96	924
<i>øvrige ***</i>		1.165	292	64	103	1.018
Afslag		107	16	11	4	62
I alt		10.023	2.085	1.141	1.123	7.966

* Afgørelser på baggrund af førstegangsansøgninger.

** Omfatter familiemedlemmer, der også selv er EU/EØS-statsborgere, og familiemedlemmer, der ikke selv er EU/EØS-statsborgere. Inkl. opholdsbeviser til personer med familiemæssig tilknytning til personer fra de nye EU-lande, som får opholdstilladelse mhp. arbejde efter overgangsordningen i udlændingeloven.

*** Omfatter kategorierne: Selvstændige (145 beviser i 2005), Tjenesteydelser (84 beviser i 2005), Tilstrækkelige midler (916 beviser i 2005) og Pensionister (20 beviser i 2005).

Kort om EU/EØS-opholdsbeviser:

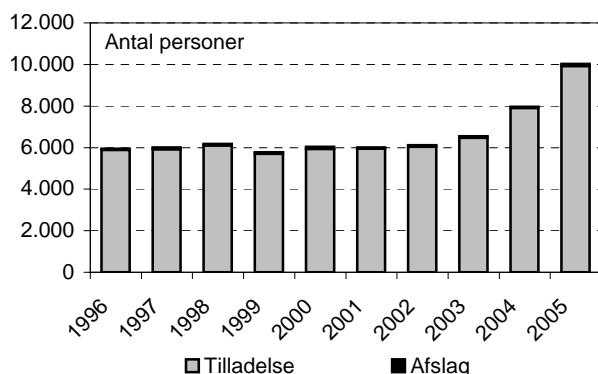
Ifølge EU-reglerne har en EU- eller EØS-statsborger under visse betingelser ret til at færdes og opholde sig frit på medlemsstaternes område.

En EU- eller EØS-statsborger kan indrejse og opholde sig i Danmark i indtil 3 måneder fra indreisen eller, hvis den pågældende er arbejdssøgende, i indtil 6 måneder fra indreisen (se særskilt side om overgangsordningen for personer fra de nye EU-lande). EU- eller EØS-statsborgere skal ved indreisen være i besiddelse af rejselegitimation, som f.eks. pas eller identitetskort, der er anerkendt som rejselegitimation. Nordiske statsborgere kan uden nogen tidsbegrænsning opholde sig og arbejde her i landet uden tilladelse.

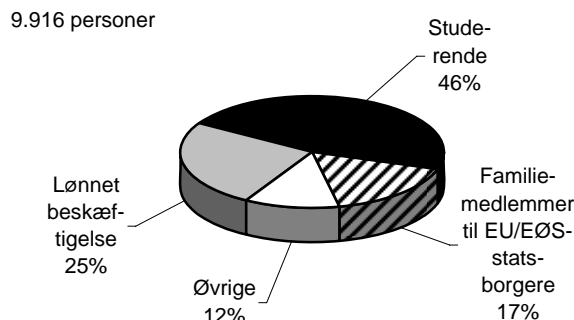
Hvis en udlænding efter EU/EØS-reglerne har ret til at opholde sig i Danmark, kan vedkommende indgive ansøgning om et EU/EØS-opholdsbevis. Statsamtterne behandler alle EU/EØS-sager i første instans med Udlændingestyrelsen som ankeinstans. Undtaget herfra er dog opholdsbeviser til medfølgende familiemedlemmer til personer fra de nye EU-lande, der har fået opholdstilladelse til arbejde efter overgangsordningen. Disse udstedes af Udlændingestyrelsen, og Integrationsministeriet er ankeinstans.

En EU/EØS-statsborger har tillige mulighed for at søge om opholdstilladelse efter reglerne i udlændingeloven. Disse ansøgninger behandles af Udlændingestyrelsen i første instans med klageadgang til Integrationsministeriet.

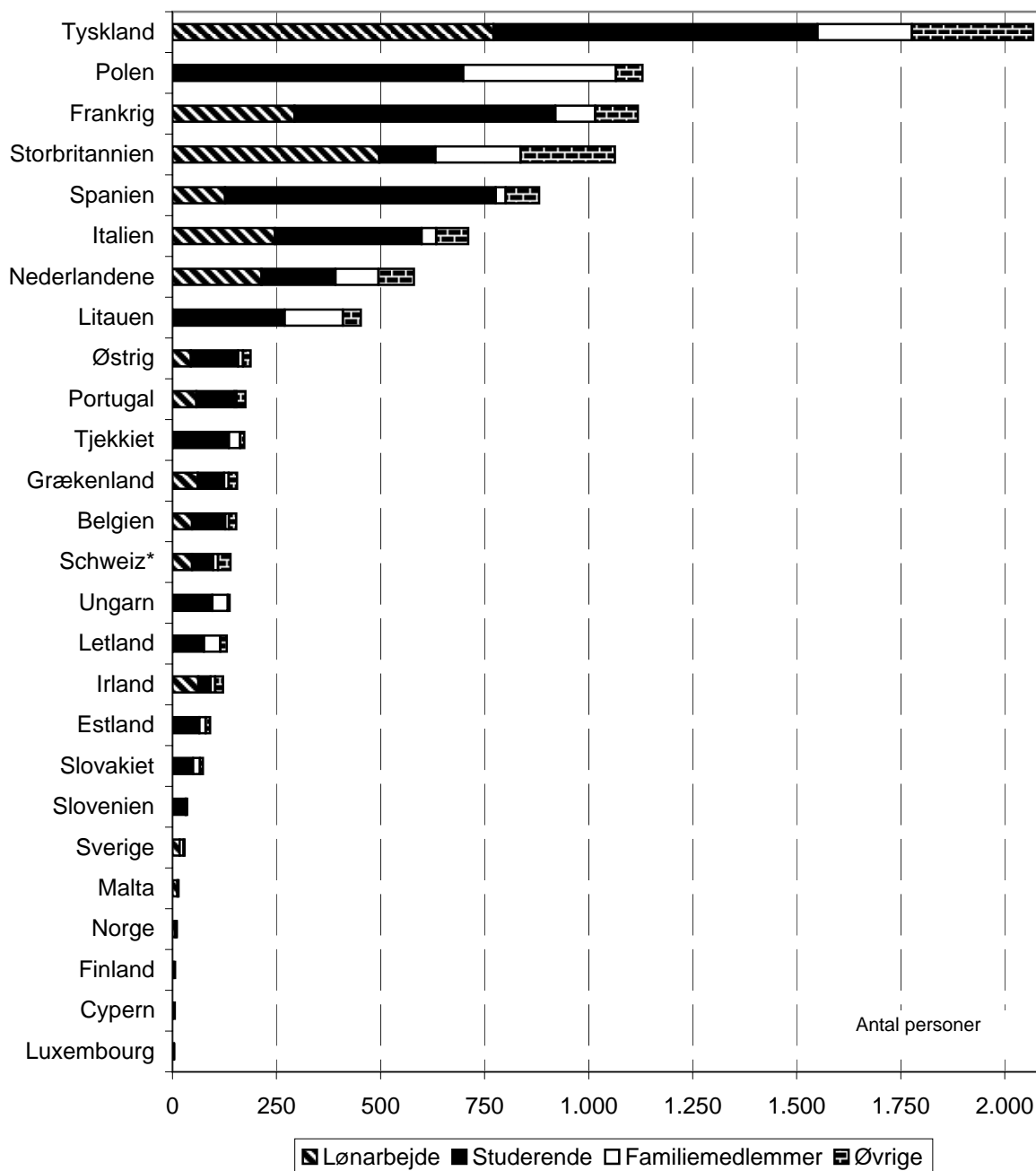
Afgørelser vedrørende EU/EØS-opholdsbeviser 1996 - 2005



EU/EØS-opholdsbeviser fordelt på udvalgte kategorier 2005



EU/EØS-opholdsbeviser i 2005 fordelt på udvalgte kategorier for EU- og EØS-landene samt Schweiz



Note: Tallene vedrører kun førstegangsansøgninger

* Schweiz er ikke EØS-medlem, men landet er omfattet af bestemmelserne i den danske EU/EØS-bekendtgørelse på lige fod med EU/EØS-landene, og schweiziske statsborgere har derfor adgang til at søge om EU/EØS-opholdsbeviser.

FAMILIESAMMENFØRING

Introduktion til familiesammenføringsområdet

Udlændinge med nær familie i Danmark kan få opholdstilladelse i Danmark, såfremt visse betingelser er opfyldt. Opholdstilladelser gives primært til ægtefæller/registrerede partnere eller samlevere over 24 år og børn under 15 år.

Betingelserne for opholdstilladelse til ægtefæller/registrerede partnere eller samlevere:

- begge personer skal være mindst 24 år
- ægteskabet skal være retsgyldigt, eller samlivet skal være af længere varighed
- parret skal leve sammen på fælles bopæl
- parrets samlede tilknytning til Danmark skal være større end til et andet land *eller* ægtefællen i Danmark skal have haft dansk statsborgerskab i over 28 år *eller* ægtefællen i Danmark skal have opholdt sig lovligt i Danmark i over 28 år og være født og opvokset i landet eller være kommet hertil som lille
- der må ikke være tale om et proforma- eller tvangsægteskab
- personen i Danmark skal være fastboende i landet
- personen i Danmark skal være dansk/nordisk statsborgerskab, skal have opholdstilladelse som flygtning *eller* skal have haft tidsubegrænset opholdstilladelse i mere end de sidste 3 år
- personen i Danmark skal råde over en passende bolig, skal kunne forsørge ægtefællen og skal kunne stille økonomisk sikkerhed for 55.241 kr. (2006-niveau).
- personen i Danmark må ikke have modtaget hjælp efter aktiv- eller integrationsloven i et år inden ansøgningen indgives
- personen i Danmark må i en periode på 10 år inden tilladelsen ikke være dømt for vold mv. mod en tidligere ægtefælle eller samlever
- I forbindelse med indgivelse af ansøgningen skal ansøger og den herboende underskrive en erklæring om aktiv deltagelse i dansklæring og deltagelse i integration i det danske samfund.

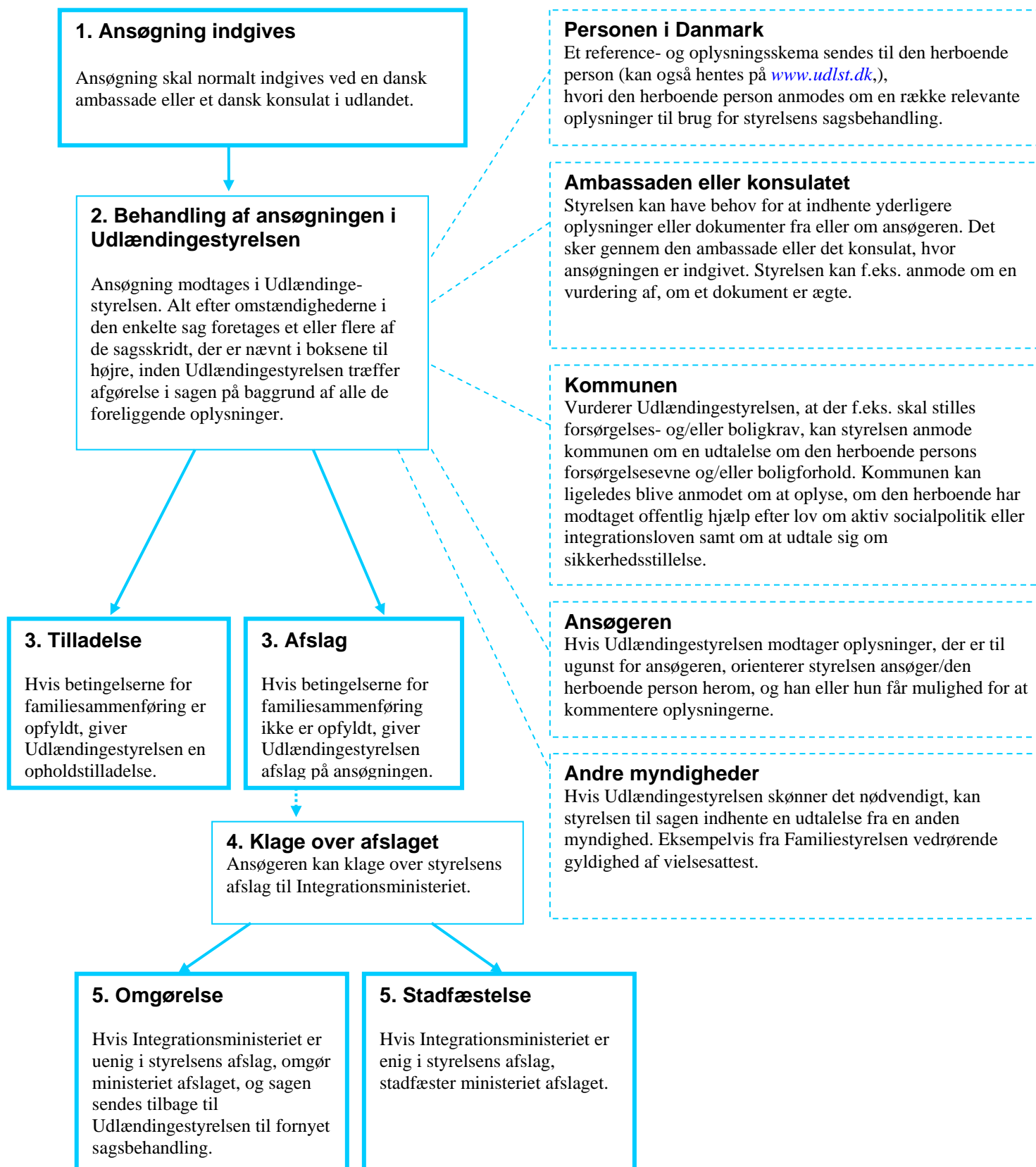
Betingelserne for opholdstilladelser til børn:

- barnet skal være under 15 år (kun i særlige tilfælde kan der gives tilladelse til børn mellem 15 og 18 år)
- barnet må ikke have stiftet selvstændig familie
- det må ikke stride mod barnets tarv, at der bliver givet opholdstilladelse til barnet
- hvis der på ansøgningstidspunktet er forløbet mere end to år efter, at barnets herboende forælder fik opholdstilladelse i Danmark, stilles der krav om, at barnet har eller har mulighed for at opnå en sådan tilknytning til Danmark, at der er grundlag for en vellykket integration
- den forælder, der bor i Danmark, skal have dansk/nordisk statsborgerskab, opholdstilladelse som flygtning, tidsubegrænset opholdstilladelse *eller* opholdstilladelse i Danmark med henblik på varigt ophold
- den forælder, der bor i Danmark skal have hel eller delvis forældremyndighed over barnet
- den forælder, der bor i Danmark, eller dennes ægtefælle eller samlever, må i en periode på 10 år inden tilladelsen gives til barnet ikke være dømt for overgreb mod mindreårige børn
- den forælder, der bor i Danmark skal, når særlige grunde taler herfor, råde over en passende bolig og skal kunne forsørge barnet
- efter familiesammenføringen skal barnet bo hos forælderen i Danmark.

Ansøgninger om familiesammenføring behandles af Udlændingestyrelsen. Hvis Udlændingestyrelsen giver afslag på en ansøgning, kan ansøgeren klage til Integrationsministeriet.

Se Udlændingestyrelsens hjemmeside www.udlst.dk for en nærmere introduktion til familiesammenføringsområdet. For en oversigt over behandlingen af familiesammenføringssager henvises f.eks. til oversigten i denne publikation over den typiske sagsgang i familiesammenføringssager (førstegangssager).

Oversigt over den typiske sagsgang i familiesammenføringsager

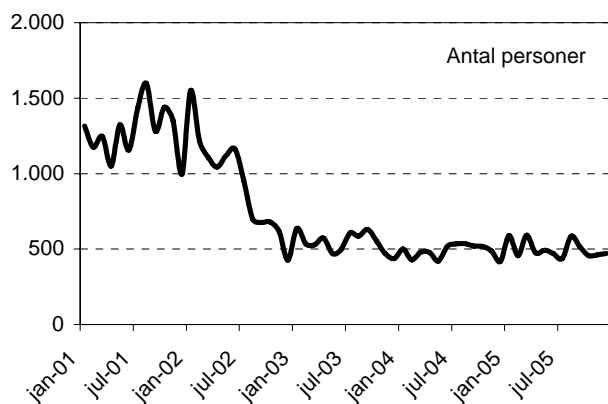


Antal personer som har søgt om familiesammenføring 2001 - 2005 *

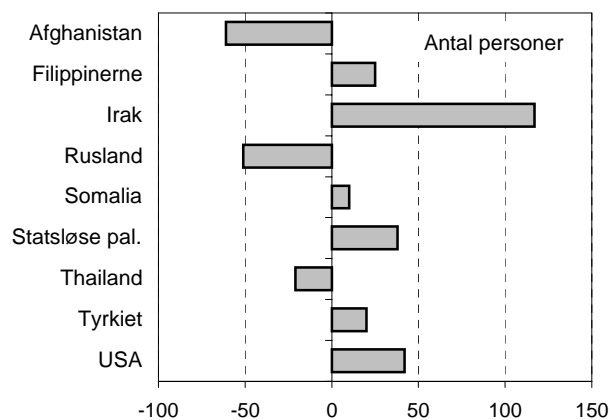
Nationalitet	2001	2002	2003	2004	2005
Afghanistan	2.566	676	604	267	206
Filippinerne	202	152	140	167	192
Irak	2.271	1.679	491	227	344
Iran	366	267	189	147	119
Kina	365	269	177	168	179
Pakistan	388	440	175	208	208
Rusland	330	276	199	224	173
Serbien og Montenegro	307	239	203	196	186
Somalia	1.275	988	439	192	202
Statsløse palæstinensere	285	237	80	55	93
Thailand	737	641	458	562	541
Tyrkiet	1.490	1.254	626	631	651
USA	259	255	206	161	203
Øvrige	4.529	3.877	2.533	2.633	2.703
I alt	15.370	11.250	6.520	5.838	6.000

* Kan først opgøres fra og med 2001

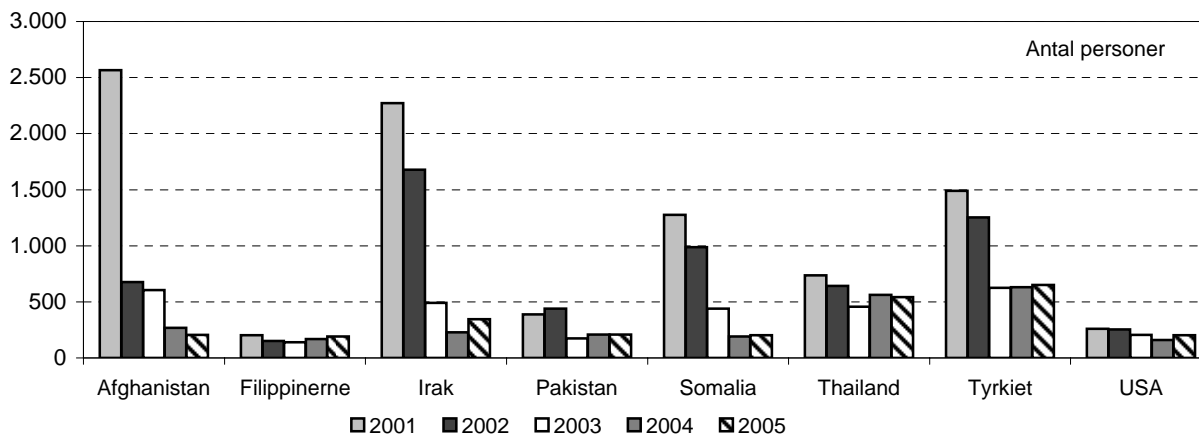
Familiesammenføringsansøgninger 2001 - 2005 på månedsplan



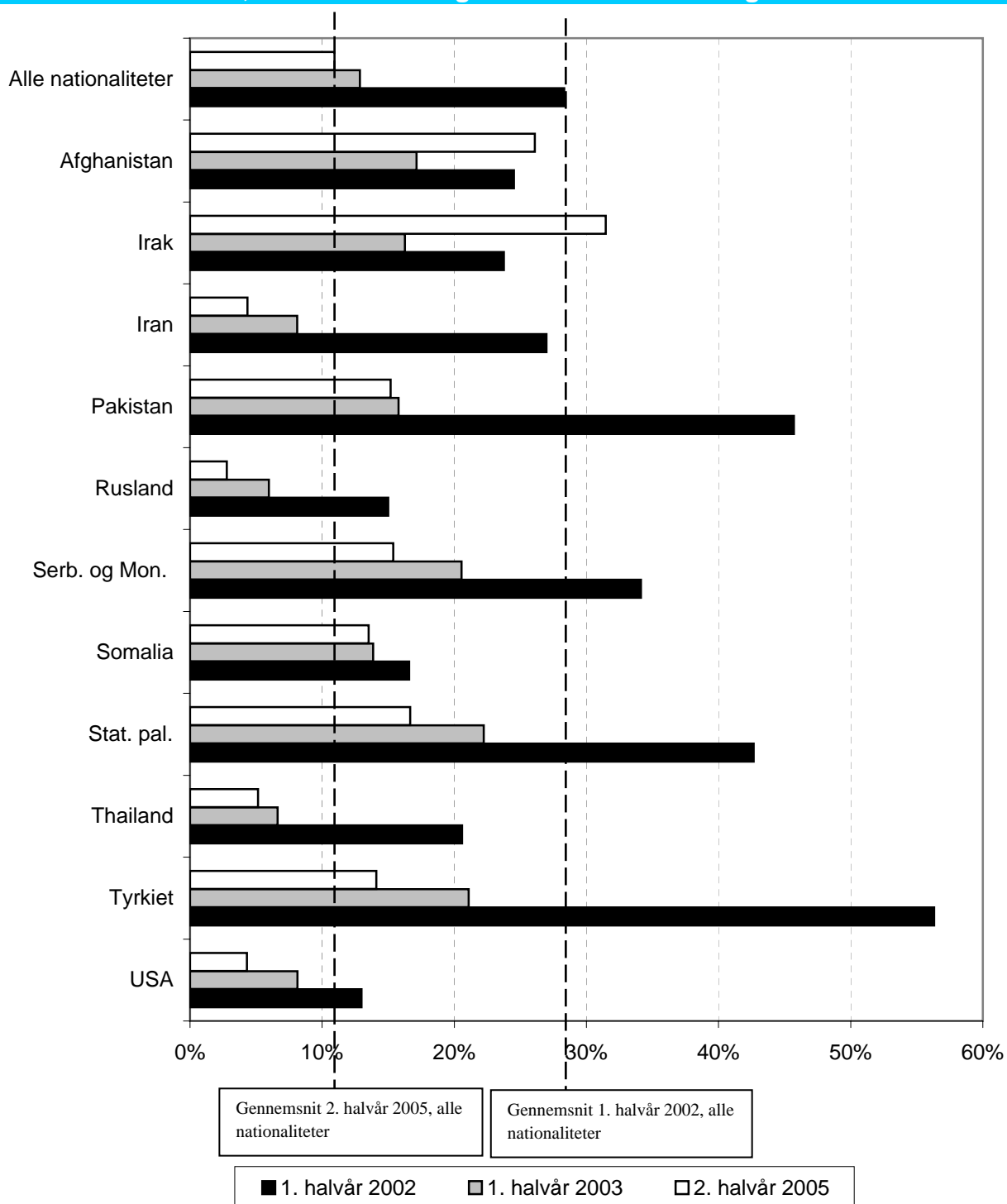
Ændring i antallet af familiesammenføringsansøgninger 2004 - 2005: Udvalgte nationaliteter



Familiesammenføringsansøgninger: Udvalgte nationaliteter 2001 - 2005 på årsplan



Ansøgninger om ægtefællesammenføring mv.: Andelen af voksne ansøgere under 24 år i 1. halvår 2002, 1. halvår 2003 og 2. halvår 2005 - udvalgte nationaliteter



Note: Figuren er baseret på et særtræk fra Udlændingeregisteret. Figuren angiver den andel af personer, som søger om ægtefællesammenføring mv., der er under 24 år. Det bemærkes, at det ikke er muligt fra Udlændingeregisteret at udtrække oplysninger om den herboende ægtefælles alder på tidspunktet for ansøgningen (eller afgørelsen) om familiesammenføring.

Tal og fakta på udlændingeområdet 2005

Familiesammenføringstilladelser 2005 *

Nationalitet	2005 I alt	heraf 2005				2004 I alt
		Afghani- stan	Irak	Thailand	Tyrkiet	
Kategori						
Ægtefæller og faste samlevere	2.498	64	61	336	185	2.344
<i>heraf til herboende flygtning</i>	254	53	41	0	2	297
<i>heraf til herboende indvandrere</i>	192	2	5	5	54	181
<i>heraf til herboende dansk eller nordisk statsborger</i>	2.052	9	15	331	129	1.866
Mindreårige børn	1.011	99	125	128	100	1.469
<i>heraf børn til herboende flygtning</i>	327	84	101	0	1	581
<i>heraf børn til andre</i>	684	15	24	128	99	888
Forældre	13	7	1	0	0	19
<i>heraf til herboende flygtning</i>	11	7	1	0	0	10
<i>heraf til herboende dansk eller nordisk statsborger</i>	2	0	0	0	0	9
I alt	3.522	170	187	464	285	3.832
<i>heraf til herboende flygtning</i>	17%	85%	76%	0%	1%	23%

* Tallene omfatter tilladelser meddelt på baggrund af førstegangsansøgninger. Tallene omfatter tilladelser i Udlændingestyrelsen og Integrationsministeriet (ankeinstans). Integrationsministeriet meddeler dog som udgangspunkt ikke tilladelser men omgør styrelsens afgørelse såfremt man er uenig i afslaget, og sender sagen tilbage til styrelsen til fornyet sagsbehandling. Da sager der omgøres i ministeriet efterfølgende optræder med en fornyet afgørelse i styrelsen - dog ikke nødvendigvis i samme kalenderår - er ministeriets afgørelser ikke med i denne tabel. Indtil 2005 blev der dog registreret enkelte tilladelser i Integrationsministeriet i særlige tilfælde (6 tilladelser i 2004).

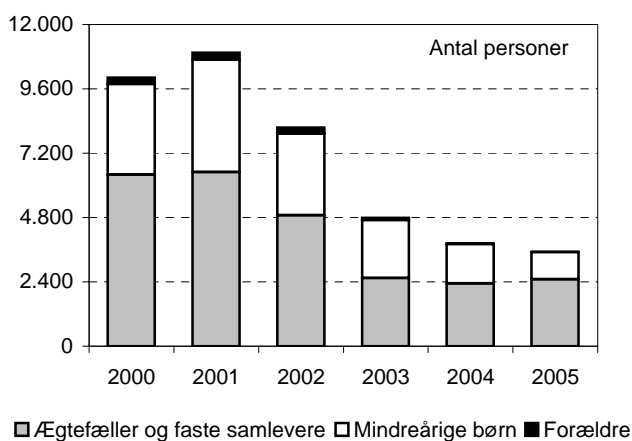
Afslag på ansøgning om familiesammenføring 2005 **

Nationalitet	2005 I alt	heraf 2005				2004 I alt
		Afghani- stan	Irak	Thailand	Tyrkiet	
Kategori						
Ægtefæller og faste samlevere	1.890	60	158	83	339	2.096
<i>heraf til herboende flygtning</i>	365	32	111	0	4	380
<i>heraf til herboende indvandrere</i>	666	19	19	5	242	731
<i>heraf til herboende dansk eller nordisk statsborger</i>	859	9	28	78	93	985
Mindreårige børn	736	63	119	26	112	649
<i>heraf børn til herboende flygtning</i>	275	51	107	2	1	319
<i>heraf børn til andre</i>	461	12	12	24	111	330
Forældre	24	15	1	0	0	63
<i>heraf til herboende flygtning</i>	22	15	1	0	0	39
<i>heraf til herboende dansk eller nordisk statsborger</i>	2	0	0	0	0	24
I alt	2.650	138	278	109	451	2.808
<i>heraf til herboende flygtning</i>	25%	71%	79%	2%	1%	26%

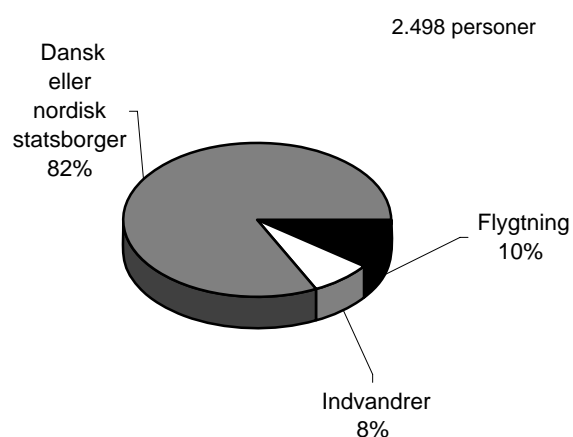
** Tallene omfatter afslag på førstegangsansøgninger i Udlændingestyrelsen og Integrationsministeriet (ankeinstans). Afslag i Integrationsministeriet vedrører stadfæstelser af afslag i Udlændingestyrelsen. Der kan derfor forekomme dobbelttælling i de tilfælde, hvor et afslag i styrelsen stadfæstes af ministeriet - enten i samme kalenderår eller tidsforskudt mellem kalenderår.

Tendenser på familiesammenføringenområdet 2000 - 2005

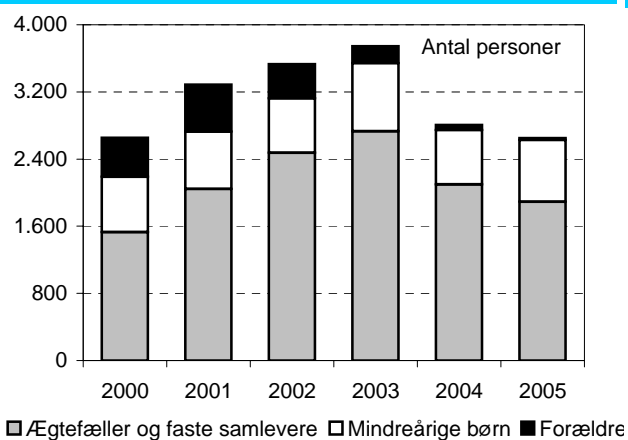
Familiesammenføringstilladelser 2000 - 2005



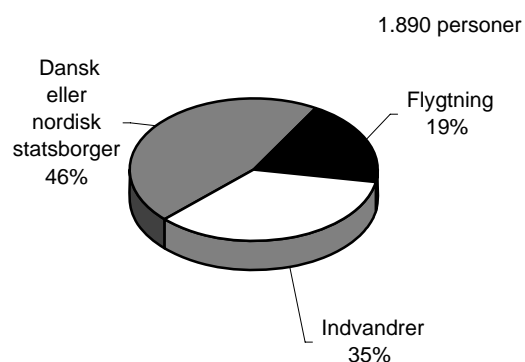
Tilladelse til ægtefællesammenføring mv. fordelt på herboende ægtefælle mv. 2005



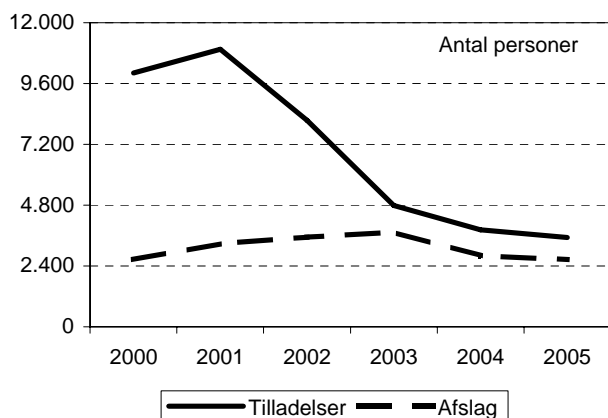
Afslag på familiesammenføring 2000 - 2005



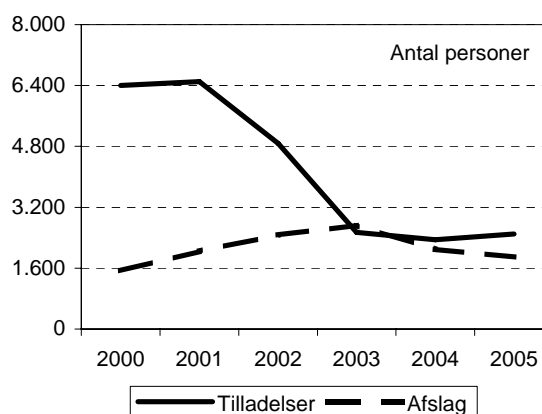
Afslag på ægtefællesammenføring mv. fordelt på herboende ægtefælle mv. 2005



Familiesammenføring: Tilladelser og afslag 2000 - 2005



Ægtefællesammenføring mv.: Tilladelser og afslag 2000 - 2005



Afslag på ægtefællesammenføring mv. fordelt efter begrundelse i Udlændingestyrelsen 2005

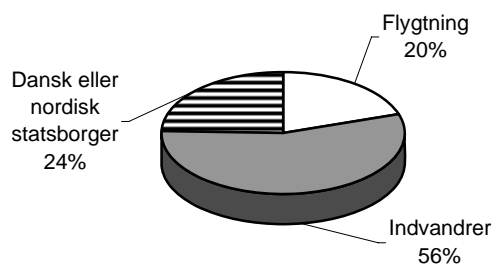
Kategori	Antal personer	Andel af samlede antal afslag
Tilknytningskravet	484	35%
24-års reglen	127	9%
Manglende samliv eller ægteskabets gyldighed	125	9%
Forsørgelseskravet	81	6%
Herboende modtaget offentlig hjælp efter aktiv- eller integrationsloven	55	4%
Boligkravet	50	4%
Manglende sikkerhedsstillelse	38	3%
Proforma	37	3%
Tvangsægteskab	33	2%
I alt	1.030	75%
<i>Øvrige afslag på ægtefællesammenføring mv. *</i>	352	25%
<i>Alle afslag på ægtefællesammenføring mv.</i>	1.382	100%

* Kategorien omfatter bl.a. sager, hvor kravet om herboende ægtefælles mv. opholdsgrundlag ikke er opfyldt, eller sager, hvor der er meddelt afslag af andre grunde (f.eks. manglende fremsendelse af dokumentation til sagen). Ved behandlingen af ansøgninger om ægtefamiliesammenføring vurderes kravene trinvis - dvs. i de tilfælde, hvor det vurderes, at et af de grundlæggende krav ikke er opfyldt, f.eks. kravet om ægteskabets gyldighed eller 24-års kravet, meddeles afslag på ansøgning om ægtefællesammenføring under henvisning hertil, uden at der foretages en yderligere vurdering af de øvrige krav.

Afslag på ægtefællesammenføring mv. truffet af Udlændingestyrelsen fordelt på udvalgte begrundelser 2005

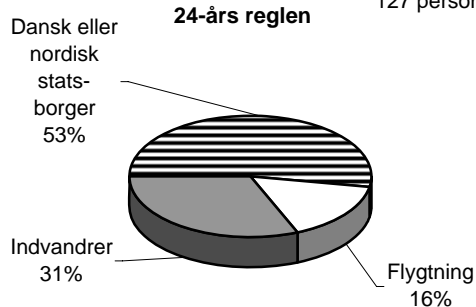
484 personer

Tilknytningskravet

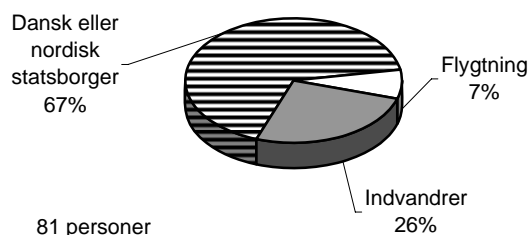


127 personer

24-års reglen

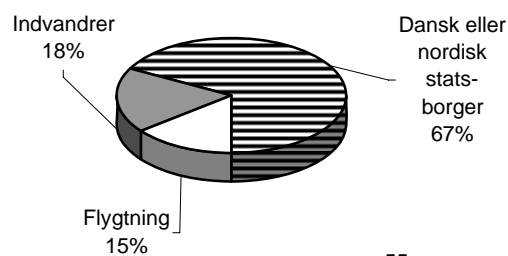


Forsørgelseskravet



81 personer

Modtaget offentlig hjælp



55 personer

ASYL

Introduktion til asylområdet

Flygtningestatus:

Udgangspunktet i enhver asylsag er at vurdere, om en asylansøger kan risikere at blive udsat for en konkret, individuel forfølgelse, der er omfattet af bl.a. Flygtningekonventionen. Denne vurdering sker på baggrund af oplysninger fra asylansøgeren, udlændingemyndighedernes oplysninger om det land, som ansøgeren kommer fra, samt Flygtningenævnets praksis. Asylansøgeren udfylder et asylansøgningsskema på sit modersmål eller et andet sprog pågældende behersker, og Udlændingestyrelsen afholder efterfølgende en samtale med ansøgeren om baggrunden for asylansøgningen. Udlændingestyrelsen vurderer herefter, om betingelserne for at give asyl- eller beskyttelsesstatus er opfyldt. Alle afgørelser træffes på baggrund af en vurdering af de konkrete omstændigheder i den enkelte sag. Et eventuelt afslag ledsages af en individuel og konkret begrundelse.

Der opereres med to forskellige procedurer for behandlingen af asylsager: ”normalprocedure” og ”åbenbart grundløs-procedure” (herunder åbenbart grundløs-hasteprocedure). I begge procedurer er det Udlændingestyrelsen, der træffer afgørelse som den første myndighed.

Hvis der gives afslag på asyl i normalprocedure, bliver asylsagen automatisk sendt til Flygtningenævnet, der er den overordnede myndighed på asylområdet med henblik på en klagesagsbehandling. Flygtningenævnet er et domstolslignende organ ledet af en formand, der er dommer. Nævnet træffer sine afgørelser ved stemmeflerhed, og der gives ved alle afgørelser en begrundelse. Flygtningenævnets afgørelser er endelige, hvilket indebærer, at nævnets afgørelser ikke kan indbringes for andre myndigheder eller domstolene.

Åbenbart grundløs-proceduren anvendes i sager, hvor grundlaget for at opnå asyl åbenlyst ikke anses for at være til stede. I sådanne sager kan Udlændingestyrelsen give afslag uden klageadgang til Flygtningenævnet. Det er dog en betingelse, at Dansk Flygtningehjælp er enig i Udlændingestyrelsens vurdering. Hvis Dansk Flygtningehjælp ikke er enig (den såkaldte vetoret), indbringes sagen for Flygtningenævnet (med mindre Udlændingestyrelsen helt undtagelsesvis måtte meddele asyl).

Hvem kan blive anerkendt som flygtninge i Danmark?

- Konventionsflygtninge:* Asylansøgeren opfylder de betingelser, der er opstillet i FN's Flygtningekonvention for, hvornår en person er flygtning.
- Flygtninge der får beskyttelsesstatus (B-status):* Asylansøgere der ikke opfylder betingelserne i FN's Flygtningekonvention, kan meddeles beskyttelsesstatus, hvis de ved en tilbagevenden til deres hjemland risikerer dødsstraf eller at blive underkastet tortur eller umenneskelig eller nedværdigende behandling eller straf.
- Kvoteflygtninge:* Et vist antal flygtninge, der årligt tilbydes genbosætning i Danmark efter aftale med UNHCR.

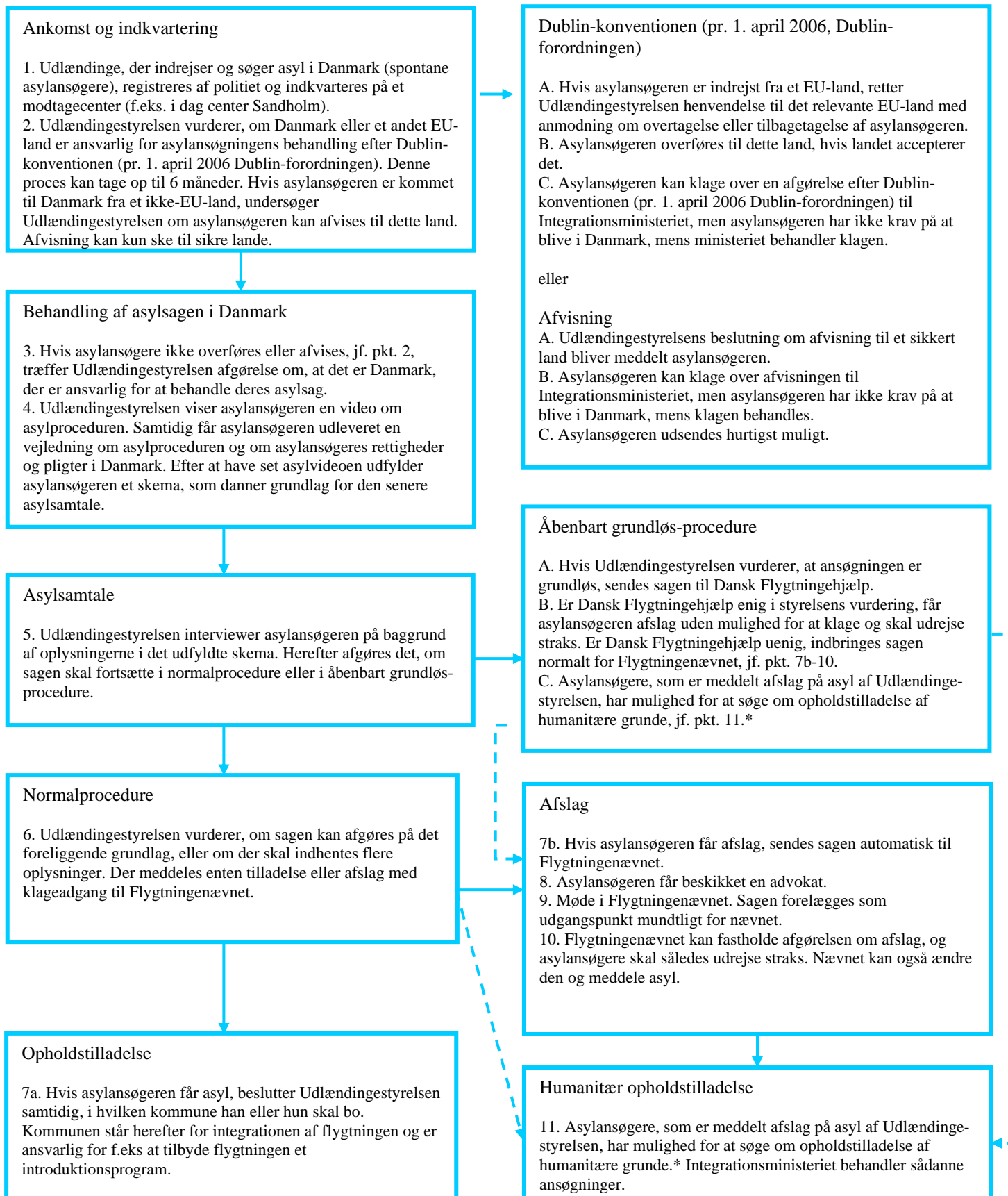
Andet grundlag:

Hvis der ikke gives asyl, kan der i helt særlige situationer gives humanitær opholdstilladelse og opholdstilladelse af andre ganske særlige grunde (som f.eks. kan gives til uledsagede mindreårige asylansøgere og til afviste asylansøgere på grund af udsendelseshindringer). Ansøgning om humanitær opholdstilladelse indgives efter Udlændingestyrelsens afslag på asyl, (pr. 1. maj 2006 er tidspunktet rykket frem, således at ansøgningen indgives efter Udlændingestyrelsens afgørelse om at sagen skal behandles i Danmark og ikke i et andet EU-land) og vil – som udgangspunkt – blive behandlet parallelt med sagsbehandlingen i Flygtningenævnet (i normalproceduresager).

Motivationsfremmende foranstaltninger over for asylansøgere med endeligt afslag på asyl, der skal udrejse:

Asylansøgere, der har fået endeligt afslag på asyl, skal udrejse af landet. Asylansøgere, der udrejser frivilligt, vil få tilbudt et mindre pengebeløb (ca. 3.200 kr. i 2006-niveau). Ønsker asylansøgeren ikke at udrejse frivilligt, skal myndighederne iværksætte en række motiverende tiltag. Tiltagene begynder med kostpengeordningen (nedsættelse af kontante ydelser til kun at dække kost) og skærpes yderligere, såfremt asylansøgeren fortsat ikke medvirker til sin udrejse. Skærperne består i overflytning til et udsendelsescenter, meldepligt hos politiet og eventuelt i sidste instans frihedsberøvelse af asylansøgeren.

Oversigt over den typiske sagsgang i spontane asylsager



* Pr. 1. maj 2006 er tidspunktet for indgivelse af ansøgning om humanitær opholdstilladelse fremrykket, så ansøgning kan indgives allerede når det besluttes at asylsagen skal behandles i Danmark. (jf. pkt. 3).

Tal og fakta på udlændingeområdet 2005

Asylansøgninger 2000 - 2005

Antal personer som har søgt om asyl i Danmark 2000 - 2005 (bruttoansøgertallet) *

Nationaliteter	2000	2001	2002	2003	2004	2005
Afghanistan	1.570	2.713	1.186	664	285	182
Algeriet	65	108	97	62	50	46
Bosnien-Hercegovina	1.619	1.450	186	231	102	49
Indien	120	133	96	52	39	72
Irak	2.596	2.724	1.045	442	217	264
Iran	506	327	178	158	140	123
Kina	120	65	50	76	64	71
Nigeria	36	60	62	61	89	55
Rusland	269	302	198	269	163	119
Serbien og Montenegro	1.824	1.166	1.030	750	784	383
Somalia	552	701	391	370	154	81
Statsløse palæstinensere	362	285	167	153	148	80
Syrien	60	97	31	56	56	45
Tyrkiet	122	130	111	108	84	47
Øvrige	2.379	2.251	1.240	1.141	860	664
I alt	12.200	12.512	6.068	4.593	3.235	2.281

Antal registrerede spontane asylansøgere 2000 - 2005 (registreringstallet) *

Nationalitet	2000	2001	2002	2003	2004	2005
Afghanistan	1.340	2.088	1.698	587	212	138
Algeriet	22	19	26	12	3	12
Bosnien-Hercegovina	731	1.005	215	116	39	18
Indien	100	67	70	28	7	22
Irak	2.499	1.997	1.603	282	118	96
Iran	389	264	231	68	82	67
Kina	86	42	25	36	33	32
Nigeria	19	25	30	33	44	39
Rusland	245	122	113	172	102	57
Serbien og Montenegro	1.647	557	831	371	300	301
Somalia	747	519	495	174	82	54
Statsløse palæstinensere	266	185	168	93	65	52
Syrien	55	62	38	29	35	26
Tyrkiet	68	70	76	43	39	15
Øvrige	2.133	1.363	1.041	723	472	354
I alt	10.347	8.385	6.660	2.767	1.633	1.283

* Ad bruttoansøgertallet: De 2.281 personer, som i 2005 søgte om asyl, dækker over 2.073 personer uden opholdsgrundlag og 208 personer med opholdsgrundlag.

Ad registreringstallet: De 1.283 personer, som i 2005 registreredes som spontane asylansøgere, dækker over 1.050 personer uden opholdsgrundlag (uden fornødent pas/visum (956 personer), med visum (89 personer), visumfri (5 personer) og 233 personer med opholdsgrundlag (med opholdstilladelse efter udlændingelovens § 9 (123 personer) og født i Danmark (110 personer)).

Note: Ved udgangen af 2005 var der 262 personer, som afventede stillingtagen til, om deres asylansøgning skulle realitetsbehandles i Danmark. Ved indgangen til 2005 var tallet 457 personer.

Dansk fremsættelse af anmodning om overtagelse/tilbagetagelse i medfør af Dublin-konventionen 1997 - 2005

	Perioden		Året	
	1997 - 2005	1997 - 2005	2005	2005
I alt	11.169	100%	739	100%
<i>heraf accepteret tilbagetaget/overtaget</i>	10.325	92,0%	678	91,7%
<i>heraf nægtet tilbagetaget/overtaget</i>	833	7,5%	50	6,8%
<i>heraf verserende sager ultimo perioden</i>	11	0,1%	11	1,5%

Anden EU-stats fremsættelse af anmodning om overtagelse/tilbagetagelse i medfør af Dublin-konventionen 1997 - 2005

	Perioden		Året	
	1997 - 2005	1997 - 2005	2005	2005
I alt	4.312	100%	509	100%
<i>heraf accepteret tilbagetaget/overtaget</i>	3.177	73,7%	290	57,0%
<i>heraf nægtet tilbagetaget/overtaget</i>	1.010	23,4%	94	18,5%
<i>heraf verserende sager ultimo perioden</i>	125	2,9%	125	24,6%

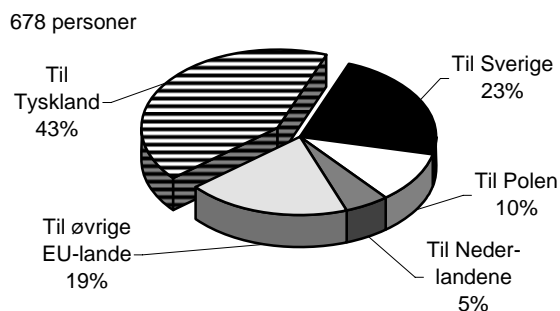
Note: Antallet af afvisninger til sikre tredjelande udgjorde i 2005 2 personer (udlændingelovens § 48 a, stk. 2). Eksempler på sikre tredjelande er: Norge, Schweiz og USA.

Kort om Dublin-konventionen og Dublin-forordningen (Dublin II):

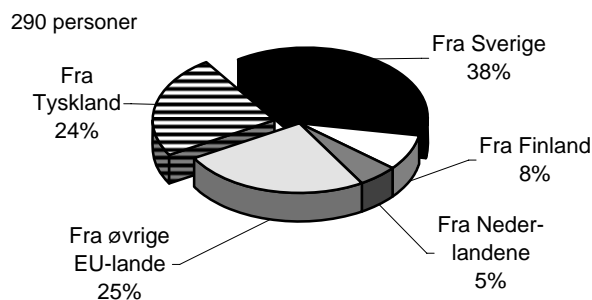
Formålet med Dublin-konventionen er at sikre, at en asylansøgning behandles i ét og kun ét EU-land. Når en udlænding søger asyl i Danmark, undersøger politiet den pågældendes nationalitet, identitet og rejserute. Hvis der er formodning om, at personen er indrejst fra et andet EU-land rettes forespørgsel til det relevante land for at finde ud af, om asylansøgeren er kendt dér, eller af andre grunde skal overføres/tilbageføres til det pågældende land. Undersøgelsen sker blandt andet ved udveksling af fingeraftryk. Når undersøgelsen er tilendebragt, tager Udlændingestyrelsen stilling til, hvorvidt der skal fremsættes anmodning om tilbagetagelse/overtagelse over for det relevante EU-medlemsland.

Dublin II: Fra den 1. april 2006 indgår Danmark i samarbejdet omkring Dublin-forordningen (Dublin II), der erstatter Dublin-konventionen. Med Dublin II bliver forhandlingsprocedurerne effektiviseret med kortere svartidsfrister og brug af oplysninger fra den fælles europæiske fingeraftryksdatabase (EURODAC).

Accepteret tilbagetaget/overtaget fra Danmark i 2005



Accepteret tilbagetaget/overtaget til Danmark i 2005



Anerkendelsesprocenten i spontane asylsager i Udlændingestyrelsen 2000 - 2005 *

Udvalgte nationaliteter	2000	2001	2002	2003	2004	2005
Afghanistan	89%	97%	45%	33%	16%	18%
Irak	95%	88%	26%	23%	1%	7%
Iran	15%	9%	9%	25%	18%	31%
Rusland	4%	15%	55%	46%**	47%**	83%**
Serbien og Montenegro	8%	14%	6%	3%	<1%	<1%
Somalia	96%	98%	92%	40%	12%	7%
Statsløse palæstinensere	60%	28%	15%	16%	10%	14%
Øvrige	16%	12%	18%	15%	11%	18%
Alle nationaliteter	49%	53%	28%	22%	10%	17%

* Her indgår kun afgørelser vedrørende registrerede spontane asylansøgere i Udlændingestyrelsen. I opgørelsen indgår ikke opholdstilladelser meddelt på andet grundlag, efter endeligt afslag på asyl, f.eks. humanitær opholdstilladelse.

** Med virkning fra og med 1. januar 2003 er det muligt ud fra Udlændingeregistret at udskille oplysninger om tjetjenere. Den anførte anerkendelsesprocent for russiske asylansøgere på hhv. 46%, 47% og 83% i 2003, 2004 og 2005 fordeler sig som følger: Anerkendelsesprocenten for tjetjenere udgjorde hhv. 57%, 56% og 92% i 2003, 2004 og 2005. For de øvrige russiske asylansøgere udgjorde anerkendelsesprocenten hhv. 39%, 35% og 70% i 2003, 2004 og 2005.

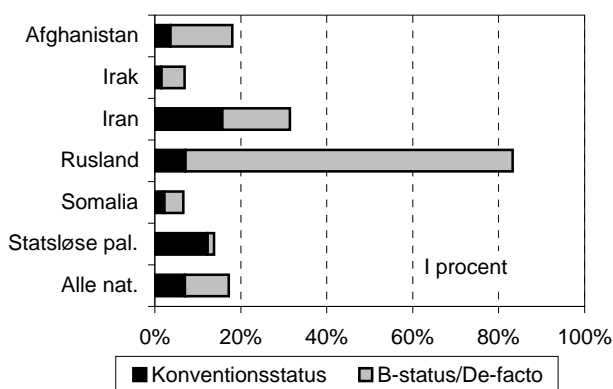
Kort om anerkendelsesprocenten for spontane asylsager i Udlændingestyrelsen:

Anerkendelsesprocenten i Udlændingestyrelsen angiver andelen af tilladelser (konventionsstatus, b-status/de-facto) i forhold til det samlede antal afgørelser om asyl i spontane asylsager i Udlændingestyrelsen.

- Ændringer i den samlede anerkendelsesprocent over en årrække afspejler oftest ændringer i nationalitetssammensætningen blandt asylansøgerne, eller lov- eller praksisændringer. Kommer der f.eks. ansøgere fra lande, hvis statsborgere kun i mindre omfang har behov for asyl, vil procenten falde.
- Anerkendelsesprocenten opgøres udelukkende på basis af de afgørelser, som styrelsen træffer i perioden.
- Personer, som får afslag i Udlændingestyrelsen, kan efterfølgende meddeles asyl af Flygtningenævnet. Dette forhold tager anerkendelsesprocenten i spontane asylsager i Udlændingestyrelsen selvsagt ikke højde for.

Omgørelsesprocenten i Flygtningenævnet angiver, hvor stor en andel af nævnets samlede antal afgørelser om asyl, der er en omgørelse af styrelsens afslag, dvs. en tilladelse. Man kan ikke finde den samlede anerkendelsesprocent ved at lægge anerkendelsesprocenten i styrelsen og omgørelsesprocenten i nævnet for et givet år sammen. Det skyldes, at afgørelserne i hhv. 1. og 2. instans kan finde sted i to forskellige år. Det skyldes endvidere, at der efter åbenbart grundløs-proceduren gives afslag på asyl uden klageadgang til nævnet. Endelig skyldes det, at en person, der i et givet år får afslag på asyl først i styrelsen og dernæst i nævnet, tæller med i begge opgørelser.

Anerkendelsesprocenten i Udlændingestyrelsen: Udvalgte nationaliteter 2005



Omgørelsesprocenten i spontane asylsager:

Omgørelsesprocenten i spontane asylsager i Flygtningenævnet har i de senere år udgjort ca. 15-20 pct. Omgørelser af asylsager finder blandt andet sted på grund af:

- 1) ændret praksis,
- 2) ændrede forhold i hjemlandet og
- 3) ændret vurdering af, hvilke oplysninger fra ansøgeren der kan lægges til grund.

Opholdstilladelser meddelt i asylsager mv. 2005 *

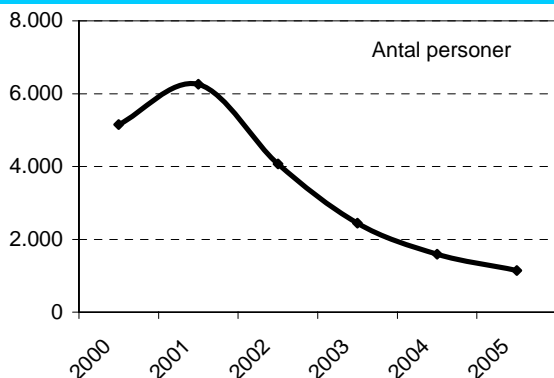
Kategori	Nationalitet	2005 i alt	heraf 2005				2004 i alt
			Afghanistan	Irak	Rusland	Serbien og Montenegro	
Flygtningestatus (A)		853	69	28	78	1	1.045
Konventionsstatus		167	24	2	10	0	278
B-status/De facto-status		202	38	23	68	1	229
Ans. indgivet inden 1. juli 2002 fra udlandet		1	0	0	0	0	40
Kvoteflygtninge		483	7	3	0	0	498
Andet grundlag (B)		294	18	35	1	154	547
Humanitær opholdstilladelse		186	15	31	0	99	351
Ganske særlige grunde		58	3	4	1	6	60
- heraf udsendelseshindrede		35	0	0	1	1	16
Midl. opholdstilladelse til bosniere/kosovarere		50	0	0	0	49	136
I alt (A+B)		1.147	87	63	79	155	1.592

* Denne tabel vedrører alle instanser. Der henvises til bilag 13 for yderligere oplysninger.

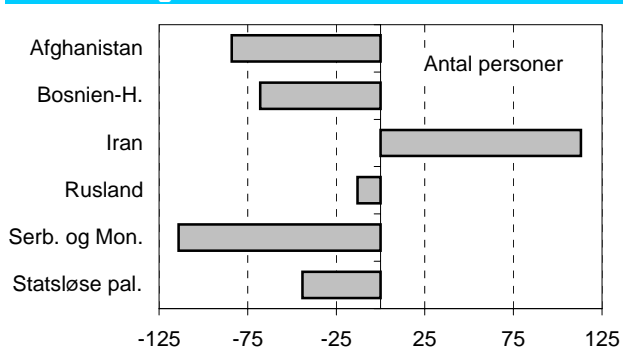
Note: Opgørelserne i denne publikation angiver, hvor mange afgørelser der er truffet i asylsager, familiesammenføringssager mv. Det kan over tid betyde, at visse personer kan figurere flere steder i opgørelserne. Eksempelvis har nogle af de personer, der søger om asyl i Danmark, i forvejen en familiesammenføringstilladelse.

Af de 853 personer, der i 2005 meddeltes flygtningestatus, havde 89 personer (ca. 10 pct.) et andet opholdsgrundlag i forvejen.

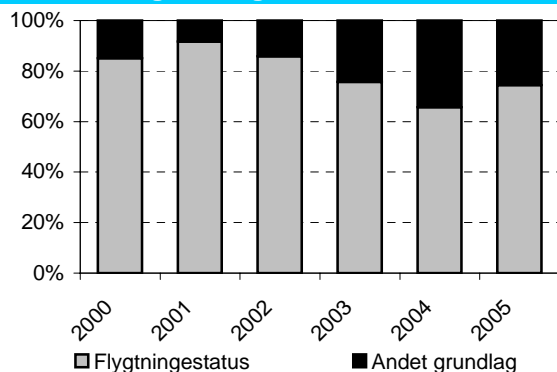
**Opholdstilladelser i asylsager mv.:
2000 - 2005**



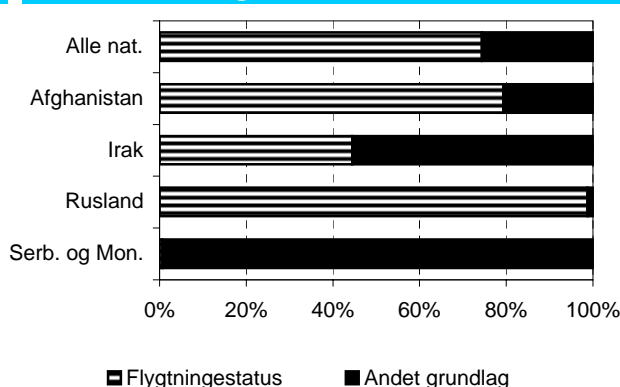
**Opholdstilladelser i asylsager mv.:
Ændring 2004/2005 for udv. nationaliteter**



**Opholdstilladelsestype i asylsager mv.:
Udvalgte kategorier 2000 - 2005**



**Opholdstilladelsestype i asylsager mv.:
Udvalgte nationaliteter 2005**



Uledsagede mindreårige asylansøgere 2002 - 2005

Antal uledsagede mindreårige asylansøgere (bruttoansøgertallet)

Nationalitet	2002	2003	2004	2005
Afghanistan	16	42	22	11
Algeriet	8	2	3	3
Hviderusland	4	2	1	4
Indien	1	4	1	7
Irak	21	7	8	7
Iran	6	7	6	5
Kina	5	4	7	30
Litauen	1	2	11	6
Nigeria	2	5	3	1
Rumænien	1	5	16	0
Rusland	3	4	2	1
Serbien og Montenegro	9	15	6	0
Somalia	14	24	12	7
Sri Lanka	8	2	1	8
Statsløse palæstinensere	6	4	2	1
Øvrige	32	30	27	18
I alt	137	159	128	109
<i>Heraf i % af alle asylansøgninger</i>	2%	3%	4%	5%

Afgørelser vedrørende uledsagede mindreårige asylansøgere:

Tilladelse:

Når en uledsaget mindreårig asylansøger registreres som spontan asylansøger her i landet, vurderer Udlændingestyrelsen, om ansøgeren har den fornødne modenhed til at gennemgå asylsagsproceduren. I modsat fald kan der meddeles opholdstilladelse efter udlændingelovens § 9 c, stk. 3 (tidligere § 9 c, stk. 1, tidligere § 9, stk. 2, nr. 4). I 2004 og 2005 fik henholdsvis 15 og 8 uledsagede mindreårige asylansøgere opholdstilladelse efter denne bestemmelse.

Antallet af uledsagede mindreårige asylansøgere, som blev anset for tilstrækkeligt modne, og som fik asyl (konventionsstatus, de facto-status eller b-status) i styrelsen eller nævnet, udgjorde henholdsvis 2 og 10 personer i 2004 og 2005.

Afslag på asyl:

I de tilfælde, hvor en uledsaget mindreårig får endeligt afslag på asyl, tager Udlændingestyrelsen automatisk stilling til, om den pågældende kan få opholdstilladelse af ganske særlige grunde. Hvis Udlændingestyrelsen giver afslag på opholdstilladelse af ganske særlige grunde, kan afgørelsen påklages til Integrationsministeriet. Nedenfor er angivet, hvor mange personer der har fået opholdstilladelse henholdsvis afslag på opholdstilladelse af ganske særlige grunde (udlændingelovens § 9 c, stk. 3 (tidligere § 9 c, stk. 1, tidligere § 9, stk. 2, nr. 4):

- Tilladelse i Udlændingestyrelsen/Integrationsministeriet i forlængelse af et endeligt afslag på asyl: 4 i 2004 og 3 i 2005.
- Afslag i Udlændingestyrelsen i forlængelse af et endeligt afslag på asyl: 56 i 2004 og 14 i 2005.
- Afslag i Integrationsministeriet (stadfæstelse af styrelsens afgørelse): 52 i 2004 og 26 * i 2005.

Note: Der er ikke en direkte sammenhæng mellem antallet af asylansøgninger i en periode og antallet af truffede afgørelser i samme periode, idet samtlige asylansøgere i denne periode ikke nødvendigvis får deres ansøgning afgjort inden for perioden.

* Når antallet af afslag i ministeriet er højere end antallet i styrelsen, skyldes det bl.a. at der i de 26 afslag i ministeriet i nogle tilfælde indgår flere afslag til samme person, bl.a. som følge af genoptagelse af afslagsager i ministeriet.

Uledsagede mindreårige asylansøgere fordelt på køn og alder 2002 - 2005

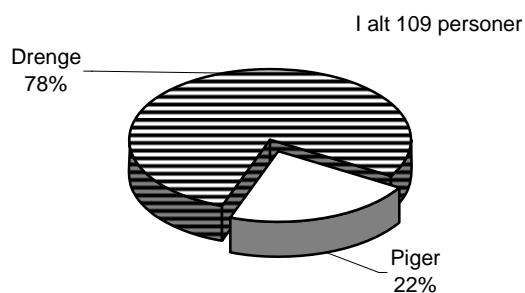
Antal uledsagede mindreårige asylansøgere (bruttoansøgertallet)

Alder	Køn	2002		2003		2004		2005	
		Antal	Procent	Antal	Procent	Antal	Procent	Antal	Procent
0 - 11 år	Dreng	6	4,4%	7	4,4%	7	5,5%	3	2,8%
	Piger	2	1,5%	2	1,3%	3	2,3%	2	1,8%
	I alt	8	5,8%	9	5,7%	10	7,8%	5	4,6%
12 - 14 år	Dreng	8	5,8%	17	10,7%	17	13,3%	17	15,6%
	Piger	6	4,4%	3	1,9%	6	4,7%	8	7,3%
	I alt	14	10,2%	20	12,6%	23	18,0%	25	22,9%
15 - 17 år	Dreng	101	73,7%	104	65,4%	76	59,4%	65	59,6%
	Piger	14	10,2%	26	16,4%	19	14,8%	14	12,9%
	I alt	115	83,9%	130	81,8%	95	74,2%	79	72,5%
I alt		137	100%	159	100%	128	100%	109	100%

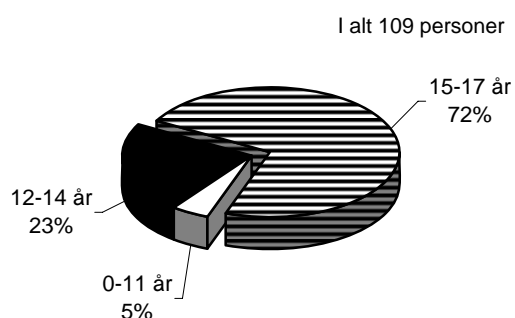
Kort om uledsagede mindreårige asylansøgere:

I Danmark defineres en uledsaget mindreårig asylansøger, som et barn under 18 år, der indrejser uden ledsagelse af forældre eller andre myndige personer, der kan anses for at være trådt i forældrenes sted – herunder andre familiemedlemmer. Det kan også være et barn, som indrejser med forældre eller en anden voksen person, men hvor den voksne person enten efterlader barnet i Danmark eller dør under opholdet. Et uledsaget barn kan have forældre eller anden nær familie i hjemlandet eller i tredjelande, men kan også være forældreløs.

Uledsagede mindreårige asylansøgere 2005 fordelt på køn



Uledsagede mindreårige asylansøgere 2005 fordelt på alder



Afgørelser vedrørende visitering af flygtninge på amtsplan mv. 2005 *

Kommuneforening	Personer	Andel	Kommuneforening	Personer	Andel
København og Frederiksberg	33	3,3%	Sønderjyllands Amt	89	8,8%
Københavns Amt	54	5,3%	Ribe Amt	68	6,7%
Frederiksborg Amt	64	6,3%	Vejle Amt	79	7,8%
Roskilde Amt	41	4,1%	Ringkøbing Amt	47	4,7%
Vestsjællands Amt	29	2,9%	Århus Amt	126	12,5%
Storstrøms Amt	40	4,0%	Viborg Amt	55	5,4%
Bornholms Regionskommune	22	2,2%	Nordjyllands Amt	163	16,2%
Fyns Amt	99	9,8%	Danmark i alt	1.009	100%

* Udlændingestyrelsen udmeldte den 29. marts 2004 landstal for 2005 på 1.000 personer. Udsvingsbåndet for antal visiterede i forhold til det udmeldte landstal var på +/- 50 %.

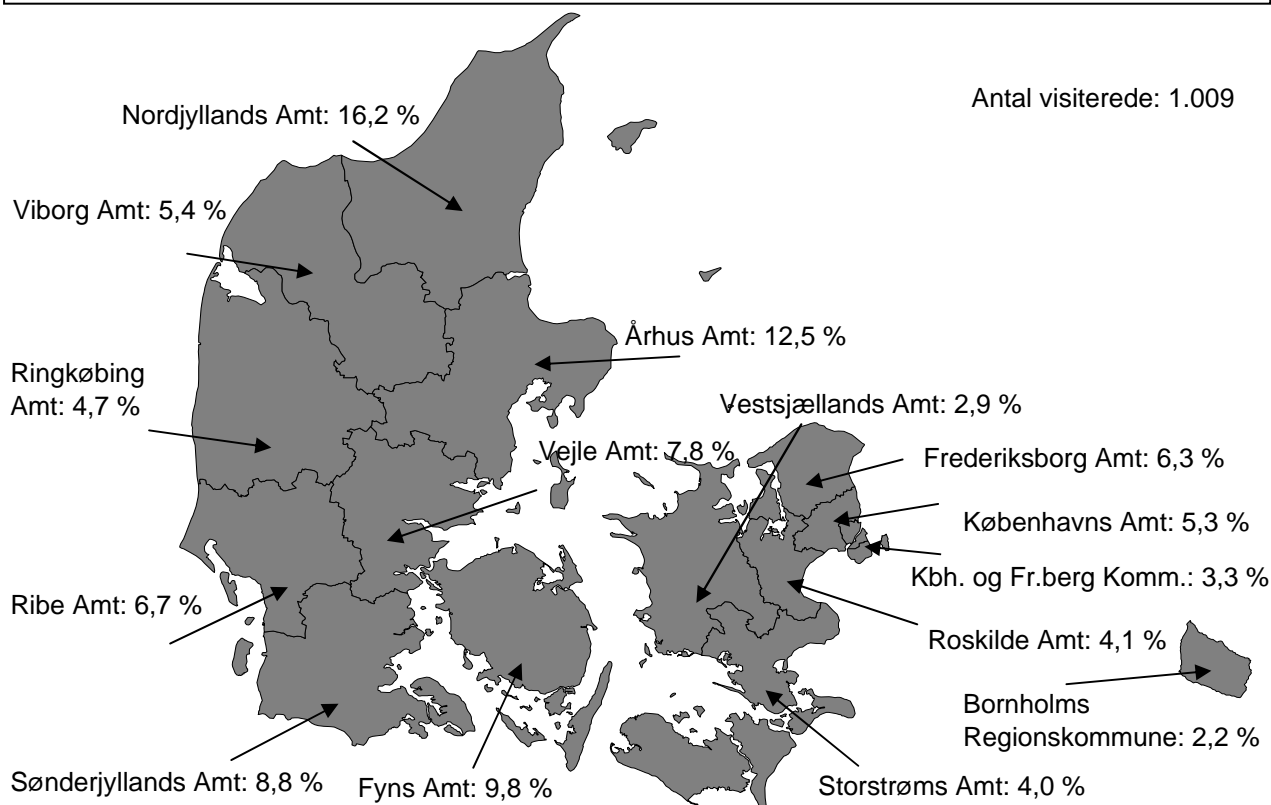
Kort om visitering af flygtninge til kommunerne:

Efter integrationsloven er det Udlændingestyrelsen, som med udgangspunkt i de aftalte eller fastsatte kvoter afgør, i hvilken kommune de udlændinge, der får meddelt opholdstilladelse (flygtningestatus og opholdstilladelse på andet grundlag i asylsager, jf. bilag 3), skal tage bopæl (visitering).

Udlændingestyrelsen skal ved afgørelsen blandt andet lægge vægt på:

- Den enkelte flygtnings personlige forhold (navnlig sproglig og kulturel baggrund, uddannelsesmæssige og faglige kvalifikationer, familiemæssig tilknytning samt eventuelle særlige behov og ønsker)
- Forholdene i kommunen (beliggenhed og størrelse, arbejdsmarkeds- og uddannelsesforhold, befolkningssammensætning samt behandlings- og institutionstilbud)

Det er herefter den enkelte kommune, som har ansvaret for integrationsindsatsen, herunder selve boligplaceringen, i forhold til de flygtninge mv., som visiteres til kommunen.



Indkvarteringsoplysninger 2001 - 2005 *

Kategori (2005-priser, ekskl. moms)	2001	2002	2003	2004	2005
Samlet forbrug (mill. kr.)	1.270,8	1.133,3	835,2	559,3	434,7
Årligt gennemsnitsbelæg (personer)	10.103	9.243	6.575	4.286	2.950
Enhedspris pr. helårsperson (kr.)	125.782	122.610	127.034	130.494	147.363
<i>heraf drift af indkvarteringsystem **</i>	37.174	35.405	33.896	41.179	46.609
<i>heraf kontante ydelser ***</i>	27.994	27.788	25.253	20.311	19.747
<i>heraf indkvartering af asylansøgere ****</i>	60.614	59.417	67.885	69.004	81.008
Antal centre i drift (ultimo året)	58	46	28	16	11

* Tallene for 2005 er hentet fra Udlændingestyrelsens "Årsrapport 2005", april 2006.

** Udgør 32% af de samlede udgifter i 2005. Omfatter bl.a. husleje mv., bygningsvedligeholdelse samt beredskab og modtagelse.

*** Udgør 13% af de samlede udgifter i 2005. Omfatter bl.a. grundydelse, forsørgertillæg, tillægsydelse og naturalieydelser.

**** Udgør 55% af de samlede udgifter i 2005. Omfatter bl.a. sociale ydelser og sundhedsydelser.

Kort om indkvartering af asylansøgere mv.:

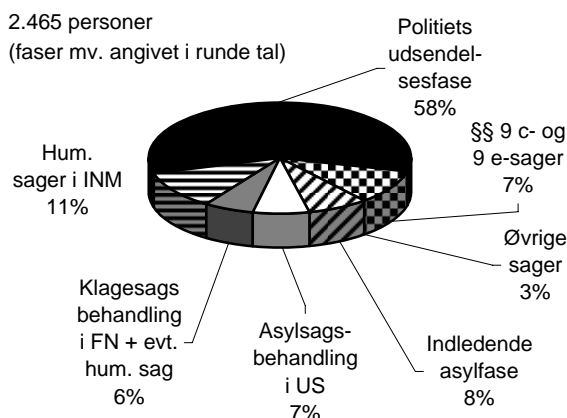
Udlændingestyrelsen sørger i samarbejde med Dansk Røde Kors, Asylafdelingen, samt Hanstholm og Brovst Kommuner for indkvartering mv. af asylansøgere, indtil de pågældende enten får opholdstilladelse eller udrejser af landet.

Asylansøgere indgår en kontrakt om deltagelse i undervisning og aktivering, herunder udførelse af pligtmæssige aktiviteter i relation til den daglige drift af indkvarteringsstedet. Udbetalingen af kontante ydelser er delvis afhængig af asylansøgerens opfyldelse af den indgåede kontrakt. Asylansøgere må ikke tage lønnet arbejde, mens deres sag behandles.

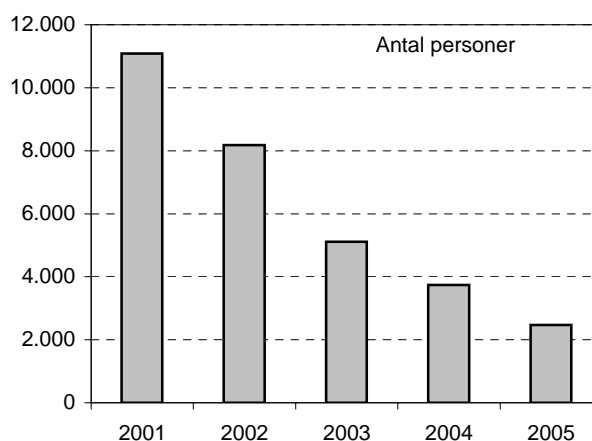
Asylansøgere indkvarteres først på et modtagecenter, hvor deres sag registreres, og den indledende sagsbehandling iværksættes. Under opholdet på modtagecentret foretages endvidere en indledende sundhedsundersøgelse. Herefter indkvarteres de fleste asylansøgere på et opholdscenter, indtil der er truffet endelig afgørelse i deres sag.

Asylansøgere, der har fået endeligt afslag og skal udrejse kan, såfremt de ikke medvirker til udrejsen, blive overflyttet til et udsendelsescenter.

Indkvarterede asylansøgere fordelt på hovedfaser ved udgangen af 2005



Indkvarterede asylansøgere ved udgangen af årene 2001 - 2005



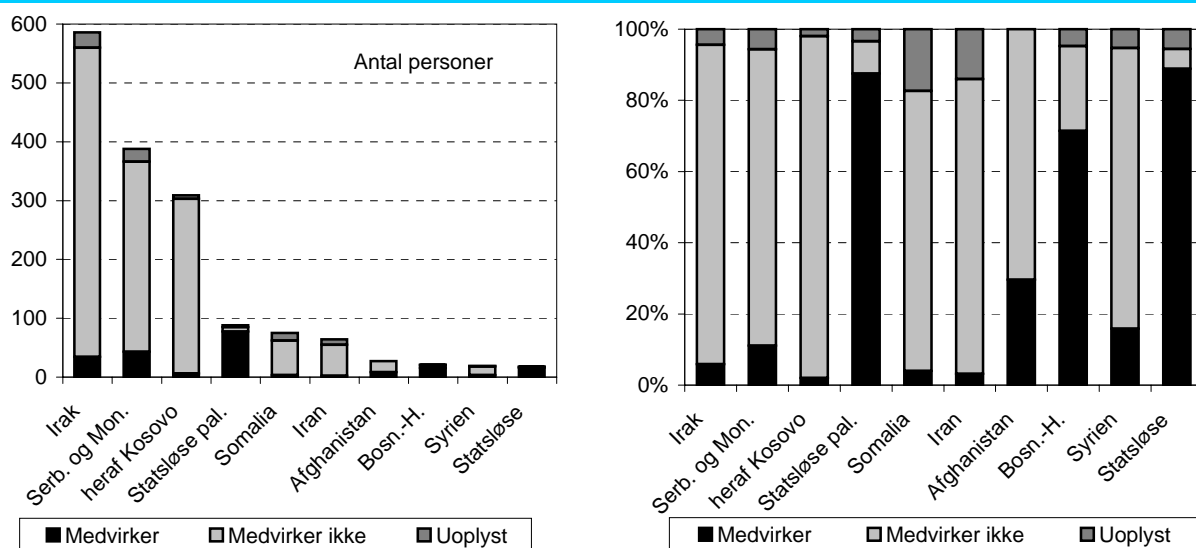
Tal og fakta på udlændingeområdet 2005

Antal registrerede udrejste/udsendte asylansøgere efter afslag på asylansøgning 2005 *

Kategori	Ledsaget udrejst	Påset udrejst	Skønnet udrejst	Udrejst selv	I alt
Nationalitet					
Serbien og Montenegro	57	109	167	3	336
- heraf Kosovo	19	18	34	1	72
Irak	0	49	198	13	260
Afghanistan	26	30	104	11	171
Statsløse palæstinensere	14	18	40	0	72
Bosnien-Hercegovina	9	38	15	0	62
Makedonien (FYROM)	1	26	23	0	50
Iran	4	13	19	1	37
Armenien	4	12	16	0	32
Nigeria	3	3	18	3	27
Albanien	14	6	5	0	25
Rusland	0	2	23	0	25
Tyrkiet	2	14	9	0	25
Somalia	1	0	23	0	24
Syrien	5	9	8	0	22
Libanon	0	17	2	2	21
Øvrige	31	75	113	6	225
I alt	171	421	783	39	1.414

* Denne statistik angiver antallet af asylansøgere med endeligt afslag på asyl, som er registreret udrejst eller udsendt af Danmark af Rigspolitiet. Statistikken udarbejdes på baggrund af de pågældende udlændinges nationalitet - og ikke på baggrund af udsendelsesdestinationen. Langt hovedparten af de afviste asylansøgere udsendes imidlertid til statsborgerskabslandet. Statistikken er opdelt efter, om de pågældende er udsendt under ledsagelse af polititjenestemænd, påset udrejst, skønnet udrejst eller udrejst selv. For oplysninger om udsendelse af afviste asylansøgere - samt de enkelte udsendelses kategorier henvises bl.a. til Rigspolitiets "Redegørelse for arbejdet med udsendelse af afviste asylansøgere" april 2006, som bl.a. er tilgængelig på Integrationsministeriets hjemmeside www.inm.dk.

Afviste asylansøgere i aktuell udsendelsesposition - fordelt på udvalgte nationaliteter og medvirken/ikke-medvirken mv. til udsendelse ved udgangen af 2005 **



** Det samlede antal afviste asylansøgere i aktuell udsendelsesposition ultimo 2005 udgjorde 1.468 personer

VISUM

Visumafgørelser i sager forelagt Udlændingestyrelsen 2000 - 2005 *

Afgørelser	2000	2001	2002	2003	2004	2005 **
Tilladelse	20.083	16.986	14.084	11.829	12.713	13.870
Afslag	7.957	10.723	9.182	7.871	8.413	6.148
I alt	28.040	27.709	23.266	19.700	21.126	20.018

* Tallene er baseret på elektroniske oplysninger i Det Interne Visum Register (IVR), fra 2001 det Fælles Visum System (FVS). I løbet af 2006 forventes alle afgørelser på de danske repræsentationer og i Udlændingestyrelsen at blive registreret elektronisk i FVS og vil således kunne opgøres statistisk. Visumtallene i tabellen omfatter Schengen-visa og nødvisa udstedt af Udlændingestyrelsen. Herudover skønner Udenrigsministeriet, at der blev udstedt ca. 61.000 visa i 2005 på danske repræsentationer i udlandet uden forelæggelse for Udlændingestyrelsen (Bona-Fide). De største nationaliteter med Bona-Fide visum var i 2005 Rusland, Kina, Indien, Tyrkiet og Indonesien. Samlet blev der således på repræsentationerne og i Udlændingestyrelsen i 2005 truffet afgørelser vedrørende ca. 81.000 personer i visumsager. Heraf udstedtes visa til ca. 75.000 personer, svarende til en tilladelsesprocent på ca. 93 %.

** Fra og med 2005 omfatter tilladelsestallet ligeledes VLTV (Visa with Limited Territorial Validity - 284 tilladelser i 2005), transitvisum (231 tilladelser i 2005) og lufthavnstransit (5 tilladelser i 2005).

Omgørelsesprocenten i visumsager i anden instans: Integrationsministeriet er klageinstans med hensyn til Udlændingestyrelsens afslag i visumsager. Omgørelsesprocenten i visumsager i Integrationsministeriet udgjorde ca. 7 % i 2005.

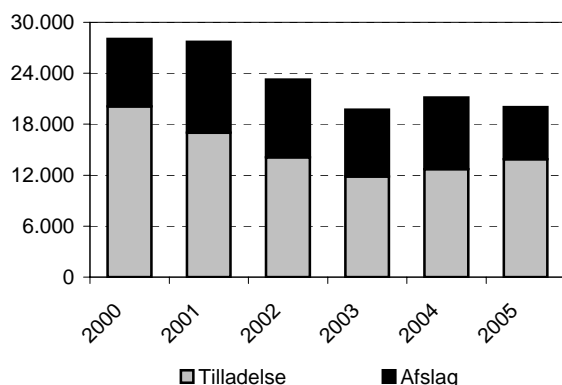
Kort om visum:

Statsborgere fra en del af verdens lande kan indrejse i Danmark og opholde sig i landet i op til tre måneder uden visum, når de er i besiddelse af gyldigt pas og har de fornødne midler til at dække udgifterne ved opholdet her i landet og til hjemrejsen. Statsborgere, der ikke er fritaget for indrejsevisum, skal herudover forinden indrejsen have udstedt et visum. Et visum udstedes som udgangspunkt med gyldighed for hele Schengen-området i op til tre måneder. Kan et visum ikke udstedes med gyldighed for hele Schengen-området, kan der i særlige tilfælde udstedes et visum alene med gyldighed for Danmark.

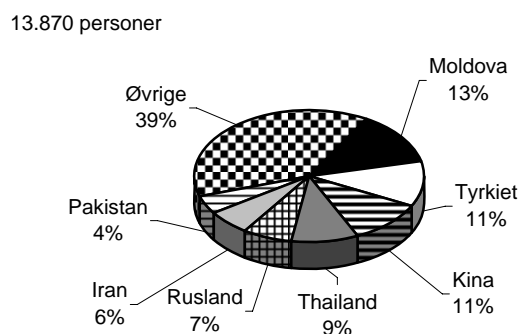
Ansøgning om visum skal ske gennem en repræsentation i udlandet, og de fleste visumsager er enkle og afgøres således på stedet. Visse sager vedrørende besøg samt mere komplicerede sager forelægges Udlændingestyrelsen til afgørelse. Det er kun de visumansøgninger, der forelægges Udlændingestyrelsen, som indgår i opgørelsen ovenfor. Udlændingestyrelsens afgørelser om afslag på visum kan påklages til Integrationsministeriet.

Pr. 1. oktober 2004 trådte nye visumregler i kraft. Der er indført mulighed for, at den herboende stiller økonomisk sikkerhed, således at der kan meddeles visum til personer, der efter de tidligere regler ville have fået afslag på visum. I 2005 blev der stillet en sådan garanti i ca. 1.250 sager. Indsatsen mod misbrug af visumsystemet er samtidig styrket og bl.a. vil udlændinge, der ikke udrejser rettidigt, normalt ikke kunne få visum igen i en periode.

Visumafgørelser i sager forelagt Udlændingestyrelsen 2000 - 2005



Fordeling af udstedte visa i sager forelagt Udlændingestyrelsen 2005



BILAG

Tal og fakta på udlændingeområdet 2005

Bilag 1: Antal opholdstilladelser mv. på hovedsagsområderne i 2005 *

Kategori	A) Erhverv og studie mv.								B) EU/EØS	
	Løn- arbejde og selvst. erhvervs- drivende	Løn- arbejde - personer fra de nye EU-lande	Jobkort og specia- lister mv.	Uddan- nelse	Prakti- kanter	Au pair	Øvrige**	I alt A)	Løn- arbejde	Uddan- nelse
Afghanistan	1	0	0	5	0	0	37	43	0	0
Australien	39	0	18	142	8	15	288	510	0	0
Brasilien	25	0	7	108	17	43	74	274	0	0
Bulgarien	34	0	14	85	6	44	97	280	0	0
Cameroun	4	0	1	97	0	1	100	203	0	0
Canada	67	0	34	212	10	6	122	451	0	0
Estland	2	135	0	32	5	14	43	231	0	65
Filippinerne	47	0	10	38	3	569	67	734	0	0
Frankrig	0	0	0	10	1	0	17	28	293	627
Ghana	3	0	0	80	1	7	100	191	0	0
Indien	41	0	347	256	2	3	522	1.171	0	0
Irak	0	0	2	1	0	1	16	20	0	0
Iran	13	0	2	31	1	1	60	108	0	0
Italien	2	0	0	29	1	0	5	37	246	353
Japan	25	0	47	104	10	3	150	339	0	0
Kina	129	0	68	2.052	4	7	1.938	4.198	0	0
Letland	9	514	0	49	75	31	71	749	1	75
Litauen	13	1.536	0	42	102	47	189	1.929	1	269
Nederlandene	0	0	0	8	0	0	4	12	214	178
Pakistan	9	0	15	191	0	2	223	440	0	0
Polen	162	2.421	0	107	154	63	587	3.494	0	699
Rumænien	101	0	17	134	154	81	144	631	0	0
Rusland	79	0	51	182	21	87	270	690	0	1
Serbien og Montenegro	23	0	19	17	2	14	68	143	0	0
Slovakiet	4	88	0	30	5	5	43	175	0	50
Spanien	0	0	0	2	0	0	8	10	126	651
Storbritannien	0	0	0	13	0	0	30	43	497	135
Thailand	67	0	2	68	18	23	145	323	0	0
Tjekkiet	15	69	0	24	12	6	70	196	1	135
Tyrkiet	50	0	9	129	4	2	160	354	1	0
Tyskland	1	0	0	150	0	1	110	262	771	779
Ukraine	100	0	22	122	1.191	191	148	1.774	0	2
Ungarn	6	146	1	96	33	6	68	356	0	96
USA	132	0	127	1.215	19	19	403	1.915	0	0
Vietnam	12	0	0	30	0	14	175	231	0	0
Øvrige	312	14	128	963	57	165	1.637	3.262	365	478
I alt	1.513	4.923	941	6.854	1.916	1.471	8.189	25.807	2.516	4.593

* Tallene omfatter tilladelser mv. meddelt på baggrund af førstegangsansøgninger og vedrører alle myndigheder.

** Omfatter alle øvrige kategorier på erhvervs- og studieområdet mv. bl.a. arbejdstilladelser til studerende med opholdstilladelse (4.193 tilladelser i 2005), familiemæssig tilknytning til person med opholdstilladelse til arbejde eller studier (1.141 tilladelser i 2005), humanitært arbejde (941 tilladelser i 2005), arbejdstilladelser til personer med opholdstilladelse (487 tilladelser i 2005), opholdstilladelser på grund af beskæftigelse til personer, som tidligere har været flygtninge eller familiesammenførte, men som har fået deres opholdstilladelse inddraget eller nægtet forlænget (9 i 2005), forskeruddannelse (136 tilladelser i 2005), trainees (160 tilladelser i 2005) samt adoption (490 tilladelser i 2005).

		C) Familiesammenføring			D) Asyl				
Øvrige***	I alt B)	Ægtefæller og faste samleverere	Mindreårige børn og forældre	I alt C)	Flygtninge status****	Andet grundlag	I alt D)	I alt A)+B)+C)+D)	Kategori
									Nationalitet
0	0	64	106	170	69	18	87	300	Afghanistan
7	7	24	3	27	0	0	0	544	Australien
8	8	61	18	79	0	0	0	361	Brasilien
3	3	20	5	25	0	0	0	308	Bulgarien
1	1	9	4	13	0	1	1	218	Cameroun
9	9	35	3	38	0	0	0	498	Canada
26	91	11	2	13	0	0	0	335	Estland
6	6	101	24	125	0	0	0	865	Filippinerne
199	1.119	4	1	5	0	0	0	1.152	Frankrig
2	2	22	22	44	0	1	1	238	Ghana
4	4	22	8	30	0	0	0	1.205	Indien
3	3	61	126	187	28	35	63	273	Irak
0	0	68	11	79	182	3	185	372	Iran
112	711	3	0	3	0	0	0	751	Italien
4	4	26	0	26	0	0	0	369	Japan
8	8	75	20	95	5	0	5	4.306	Kina
55	131	16	8	24	0	0	0	904	Letland
183	453	26	10	36	0	0	0	2.418	Litauen
189	581	2	0	2	0	0	0	595	Nederlandene
50	50	53	21	74	5	0	5	569	Pakistan
431	1.130	62	17	79	0	0	0	4.703	Polen
5	5	46	8	54	0	3	3	693	Rumænien
14	15	121	31	152	78	1	79	936	Rusland
0	0	47	8	55	1	154	155	353	Serbien og Montenegro
24	74	3	1	4	0	0	0	253	Slovakiet
105	882	7	2	9	0	0	0	901	Spanien
432	1.064	12	2	14	0	0	0	1.121	Storbritannien
1	1	336	128	464	0	0	0	788	Thailand
37	173	6	1	7	0	0	0	376	Tjekkiet
25	26	185	100	285	2	0	2	667	Tyrkiet
519	2.069	16	6	22	0	0	0	2.353	Tyskland
8	10	58	18	76	0	0	0	1.860	Ukraine
42	138	5	2	7	0	0	0	501	Ungarn
25	25	132	6	138	0	0	0	2.078	USA
1	1	54	27	81	0	5	5	318	Vietnam
269	1.112	705	275	980	483	73	556	5.910	Øvrige
2.807	9.916	2.498	1.024	3.522	853	294	1.147	40.392	I alt

*** For en nærmere beskrivelse af indholdet under "Øvrige" se siden om afgørelser vedrørende EU/EØS-opholdsbeviser.

**** Kategorien omfatter også tilladelser til kvoteflygtninge. Der blev givet 483 tilladelser til kvoteflygtninge i 2005. Se evt. bilag 13 for en nationalitetsfordeling af tilladelserne.

Note: Oversigten viser de største nationaliteter på hovedsagsområderne under et. For en mere detaljeret oversigt over de største nationaliteter for de enkelte hovedsagstyper henvises til de følgende bilag.

Tal og fakta på udlændingeområdet 2005

Bilag 2: Afgørelser på erhvervs- og studieområdet mv. 2005 *

Kategori	Førstegangsansøgninger i alt	
	Tilladelser	Afslag
Lønarbejde og selvstændigt erhvervsdrivende	1.513	466
Lønarbejde - personer fra de nye EU-lande	4.923	30
Jobkort-ordningen og specialister mv. **	941	23
Uddannelse	6.854	902
Praktikanter	1.916	82
Au pair	1.471	287
Humanitært arbejde ****	941	26
Erhverv og uddannelse på Færøerne og Grønland	202	13
Religiøse forkyndere mv.	75	10
Familiemæssig tilknytning til person med midlertidig opholdstilladelse	1.141	95
Adoption	490	41
Øvrige ****	5.340	1.129
I alt	25.807	3.104

Bilag 3: Opholdstilladelser på erhvervs- og studieområdet mv. 2000 - 2005 *

Kategori	2000	2001	2002	2003	2004	2005
Lønarbejde og selvstændigt erhvervsdrivende	878	908	1.166	1.663	1.469	1.513
Lønarbejde - personer fra de nye EU-lande (fra 1. maj 2004)					2.097	4.923
Jobkort-ordning og specialister mv. **	935	953	805	661	734	941
Uddannelse ***	4.239	3.724	5.317	6.122	6.221	6.854
Praktikanter	1.425	1.650	1.837	1.417	1.537	1.916
Au pair	865	1.018	1.156	1.233	1.500	1.471
Humanitært arbejde ****				1.042	1.012	941
Erhverv og uddannelse på Færøerne og i Grønland			147	687	258	202
Religiøse forkyndere mv.	100	127	153	151	90	75
Familiemæssig tilknytning til person med midl. opholdstilladelse			355	939	831	1.141
Adoption	679	616	606	500	515	490
Øvrige ****	2.109	4.195	3.560	3.305	4.509	5.340
I alt	11.230	13.191	15.102	17.720	20.773	25.807

* Afgørelsestallene (tilladelser og afslag) omfatter alle instanser og vedrører førstegangsansøgninger.

** I publikationen er kategorierne jobkort-ordning og specialister mv. generelt lagt sammen i en kategori. Eks. er de 941 opholdstilladelser meddelt efter jobkort-ordningen og specialister mv. i 2005 fordelt på 609 tilladelser efter jobkort-ordningen og 332 tilladelser til specialister mv. Se evt. siden om jobkort-ordningen i publikationen.

*** Antal tilladelser til uddannelse i 2003 og 2004 adskiller sig fra de tal der tidligere er offentliggjort i f.eks "Tal og fakta på Udlændingeområdet 2005" samt på Udlændingestyrelsens hjemmeside. Se evt. oversigtssiden over opholdstilladelser på Erhvervs- og studieområdet mv. for en forklaring.

**** Se nærmere herom på siden med oversigt over opholdstilladelser på erhvervs- og studieområdet mv. for en beskrivelse af disse kategorier

Bilag 4: Antal opholdstilladelser på udvalgte områder 2000 - 2005 - største nationaliteter *

Lønarbejde og selvstændigt erhvervsdrivende

Nationalitet	2000	2001	2002	2003	2004	2005
Polen	214	256	302	421	323	162
USA	48	34	92	102	102	132
Kina	45	51	32	51	88	129
Rumænien	24	32	20	50	60	101
Ukraine	25	30	54	58	64	100
Malaysia	3	1	1	82	77	84
Rusland	50	53	64	63	67	79
Canada	13	7	23	38	49	67
Thailand	19	10	8	58	63	67
Tyrkiet	12	6	17	22	28	50
Øvrige	425	428	553	718	548	542
I alt	878	908	1.166	1.663	1.469	1.513

Jobkort-ordning og specialister mv.

Nationalitet	2000	2001	2002	2003	2004	2005
Indien	46	101	79	110	216	347
USA	182	185	116	96	121	127
Kina	78	84	54	37	43	68
Rusland	65	68	44	29	34	51
Japan	44	42	31	22	39	47
Canada	42	37	34	23	22	34
Ukraine	16	17	8	10	21	22
Serbien og Montenegro	14	19	15	15	14	19
Australien	30	39	37	14	29	18
Rumænien	26	34	22	12	14	17
Øvrige	392	327	365	293	181	191
I alt	935	953	805	661	734	941

Uddannelse

Nationalitet	2000	2001	2002	2003 **	2004 **	2005
Kina	355	415	1.264	1.621	1.913	2.052
USA	739	652	913	896	1.239	1.215
Indien	137	61	79	238	281	256
Canada	101	130	176	169	168	212
Pakistan	42	46	86	201	143	191
Rusland	138	136	119	170	160	182
Tyskland	104	95	88	28	65	150
Australien	113	97	156	102	187	142
Rumænien	98	96	103	85	107	134
Tyrkiet	29	29	36	42	53	129
Øvrige	2.382	1.967	2.297	2.570	1.905	2.191
I alt	4.238	3.724	5.317	6.122	6.221	6.854

* Nationaliteterne er udvalgt på baggrund af de ti største nationaliteter for de enkelte kategorier i 2005.

** Antal tilladelser til uddannelse i 2003 og 2004 adskiller sig fra de tal, der tidligere er offentliggjort i f.eks "Tal og fakta på Udlændingeområdet 2005" samt på Udlændingestyrelsens hjemmeside. Se evt. oversigtssiden over opholdstilladelser på Erhvervs- og studieområdet mv. for en forklaring.

Bilag 5: Antal opholdstilladelser på udvalgte områder 2000 - 2005 - største nationaliteter *

Praktikanter

Nationalitet	2000	2001	2002	2003	2004	2005
Ukraine	144	294	496	535	736	1.191
Polen	157	207	219	135	144	154
Rumænien	25	64	60	74	95	154
Litauen	361	404	405	277	196	102
Letland	286	240	274	212	134	75
Ungarn	44	51	33	36	49	33
Rusland	24	16	20	20	29	21
USA	17	31	18	0	17	19
Thailand	34	33	26	19	18	18
Brasilien	12	10	13	3	14	17
Øvrige	321	300	273	106	105	132
I alt	1.425	1.650	1.837	1.417	1.537	1.916

Au pair

Nationalitet	2000	2001	2002	2003	2004	2005
Filippinerne	23	67	124	211	475	569
Ukraine	33	57	90	125	198	191
Rusland	108	98	86	64	82	87
Rumænien	36	38	49	63	84	81
Polen	88	81	118	119	94	63
Litauen	244	257	232	178	113	47
Bulgarien	15	33	51	70	68	44
Brasilien	11	5	19	20	34	43
Letland	71	100	78	66	57	31
Hviderusland	21	19	38	31	33	23
Øvrige	215	263	271	286	262	292
I alt	865	1.018	1.156	1.233	1.500	1.471

* Nationaliteterne er udvalgt på baggrund af de ti største nationaliteter for de enkelte kategorier i 2005.

Bilag 6: Antal personer som har søgt om familiesammenføring i Danmark 2005

Nationalitet	Måned												I alt 2005	I alt 2004
	Jan.	Feb.	Mar.	Apr.	Maj	Jun.	Jul.	Aug.	Sep.	Okt.	Nov.	Dec.		
Afghanistan	15	11	22	22	31	3	11	23	21	16	22	9	206	267
Australien	5	2	2	0	3	4	1	2	2	5	4	5	35	39
Bosnien-Hercegovina	27	8	19	9	19	4	11	9	2	4	4	6	122	90
Brasilien	8	3	9	5	13	9	5	9	7	5	4	5	82	82
Canada	2	2	5	5	6	3	1	7	3	1	1	0	36	44
Cuba	2	2	3	4	5	4	5	2	3	1	1	3	35	38
Egypten	4	2	5	2	4	2	1	8	1	0	2	4	35	28
Filippinerne	24	13	16	11	26	13	10	19	17	12	15	16	192	167
Ghana	5	3	8	7	2	6	7	10	12	4	9	12	85	78
Indien	5	4	10	4	4	5	5	4	9	6	4	2	62	44
Indonesien	2	8	3	3	8	0	3	10	2	2	1	1	43	36
Irak	38	29	48	35	28	27	10	30	14	38	21	26	344	227
Iran	10	5	16	8	12	13	6	10	12	7	7	13	119	147
Kina	17	8	11	14	19	13	17	22	17	15	10	16	179	168
Letland	2	5	4	4	3	2	4	8	6	4	2	1	45	42
Libanon	10	5	6	6	5	0	3	2	3	5	3	3	51	55
Litauen	7	5	4	5	3	4	0	1	4	4	3	3	43	69
Makedonien (FYROM)	4	7	6	14	4	1	1	15	11	5	13	16	97	89
Marokko	8	9	14	2	4	3	8	6	14	10	12	7	97	86
Nigeria	5	7	3	0	2	9	4	6	4	4	4	4	52	33
Pakistan	15	25	15	18	13	25	23	18	14	14	14	14	208	208
Polen	13	5	9	6	14	16	4	18	21	13	7	9	135	135
Rumænien	4	5	8	5	11	5	1	2	10	8	3	9	71	89
Rusland	21	13	16	10	12	11	16	22	8	14	15	15	173	224
Serbien og Montenegro	15	14	20	23	10	17	12	14	10	11	17	23	186	196
Somalia	21	29	24	24	15	15	10	22	11	12	9	10	202	192
Sri Lanka	13	13	11	9	6	20	14	13	2	6	9	4	120	107
Statsløse palæstinensere	9	8	11	5	3	8	10	8	13	6	8	4	93	55
Sudan	7	4	2	0	1	4	2	3	3	6	1	2	35	14
Syrien	0	1	3	3	0	3	3	10	1	2	11	1	38	36
Thailand	46	41	48	38	34	50	39	56	58	31	51	49	541	562
Tyrkiet	79	55	53	60	44	38	49	54	68	53	39	59	651	631
Tyskland	5	3	4	5	6	6	6	18	10	4	7	4	78	126
Uganda	7	4	5	4	0	6	7	3	3	3	4	3	49	41
Ukraine	7	4	14	4	5	7	9	6	5	13	8	10	92	108
USA	20	11	16	16	12	17	22	13	17	23	20	16	203	161
Vietnam	6	14	21	17	12	12	6	7	15	9	19	8	146	144
Øvrige	102	69	97	68	93	86	91	95	83	79	78	78	1.019	980
I alt 2005	590	456	591	475	492	471	437	585	516	455	462	470	6.000	
<i>Kumulativt 2005</i>	<i>590</i>	<i>1.046</i>	<i>1.637</i>	<i>2.112</i>	<i>2.604</i>	<i>3.075</i>	<i>3.512</i>	<i>4.097</i>	<i>4.613</i>	<i>5.068</i>	<i>5.530</i>	<i>6.000</i>		
I alt 2004	501	429	480	478	420	517	535	537	520	517	487	417		5.838
<i>Kumulativt 2004</i>	<i>501</i>	<i>930</i>	<i>1.410</i>	<i>1.888</i>	<i>2.308</i>	<i>2.825</i>	<i>3.360</i>	<i>3.897</i>	<i>4.417</i>	<i>4.934</i>	<i>5.421</i>	<i>5.838</i>		

Note: Familiesammenføringsansøgningstallet angiver de personer, der har indgivet ansøgning om familiesammenføring i Danmark. Tallet vedrører førstegangsansøgninger og kan opgøres ud fra Udlændingeregistret med virkning fra og med 1. januar 2001.

Tal og fakta på udlændingeområdet 2005

Bilag 7: Antal afgørelser om familiesammenføring 2005 *

Myndighed	Udlændingestyrelsen (1. instans)		Integrationsministeriet (2. instans)
	Tilladelser	Afslag	Stadfæstelser
Kategori			
Ægteskab eller fast samlivsforhold (A)	2.498	1.382	508
- heraf til herboende flygtning	254	242	123
- heraf til herboende indvandrere	192	466	200
- heraf til herboende dansk/nordisk	2.052	674	185
Mindreårige børn (B)	1.011	522	214
- heraf børn til herboende flygtning	327	157	118
- heraf børn til andre	684	365	96
Forældre over 60 år (C)	13	15	9
- heraf til herboende flygtning **	11	14	8
- heraf til herboende dansk/nordisk ***	2	1	1
I alt (A+B+C)	3.522	1.919	731

* Opgørelsen omfatter afgørelser meddelt på baggrund af førstegangsansøgninger i Udlændingestyrelsen og Integrationsministeriet (ankeinstans). Integrationsministeriet meddeler dog som udgangspunkt ikke tilladelser, men omgør evt. styrelsens afslag såfremt man er uenig i afslaget. Se evt. side 24 om familiesammenføringsafgørelser for en nærmere forklaring.

** Denne bestemmelse blev afskaffet for ansøgninger indgivet efter den 1. juli 2002.

*** Denne bestemmelse blev afskaffet for ansøgninger indgivet efter den 3. juli 1998.

Bilag 8: Antal tilladelser til ægtefællesammenføring fordelt på nationalitet 2000 - 2005 *

Nationalitet	2000	2001	2002	2003	2004	2005
Afghanistan	232	434	239	126	93	64
Bosnien-Hercegovina	73	85	63	21	23	29
Filippinerne	121	127	80	59	106	101
Irak	635	579	504	311	67	61
Iran	161	144	120	58	46	68
Kina	140	178	107	73	78	75
Marokko	150	131	107	38	34	38
Pakistan	261	206	190	51	40	53
Polen	109	149	105	62	64	62
Rusland	207	215	163	113	123	121
Serbien og Montenegro	153	114	91	45	49	47
Somalia	395	400	290	157	52	42
Statsløse palæstinensere	149	127	123	28	11	14
Thailand	427	499	339	227	281	336
Tyrkiet	744	691	521	165	153	185
USA	185	193	161	120	127	132
Vietnam	133	125	97	51	35	54
Øvrige	2.124	2.102	1.580	833	962	1.016
I alt	6.399	6.499	4.880	2.538	2.344	2.498

* Opgørelsen omfatter tilladelser meddelt på baggrund af førstegangsansøgninger i Udlændingestyrelsen og Integrationsministeriet. Integrationsministeriet meddeler dog som udgangspunkt ikke tilladelser, men omgør evt. styrelsens afslag såfremt man er uenig i afslaget. Se evt. side 24 om familiesammenføringsafgørelser for en nærmere forklaring.

Bilag 9: Familiesammenføringstilladelser 2000 - 2005

Kategori	2000	2001	2002	2003	2004	2005
Ægteskab eller fast samlivsforhold (A)	6.399	6.499	4.880	2.538	2.344	2.498
- heraf til herboende flygtning	1.704	1.694	1.213	730	297	254
- heraf til herboende indvandrere	628	443	298	225	181	192
- heraf til herboende dansk/nordisk	4.067	4.362	3.369	1.583	1.866	2.052
Mindreårige børn (B)	3.384	4.185	3.052	2.170	1.469	1.011
- heraf børn til herboende flygtning	*	2.510	1.759	1.220	581	327
- heraf børn til andre	*	1.675	1.293	950	888	684
Forældre over 60 år (C)	238	266	219	83	19	13
- heraf til herboende flygtning	65	71	50	19	10	11
- heraf til herboende indvandrere	4	0	0	0	0	0
- heraf til herboende dansk/nordisk	169	195	169	64	9	2
I alt (A+B+C)	10.021	10.950	8.151	4.791	3.832	3.522

Note: Opgørelsen omfatter afgørelser meddelt på baggrund af førstegangsansøgninger i Udlændingestyrelsen og Integrationsministeriet (ankeinstans). Integrationsministeriet meddeler dog som udgangspunkt ikke tilladelser, men omgør evt. styrelsens afslag såfremt man er uenig i afslaget. Se evt. side 24 om familiesammenføringsafgørelser for en nærmere forklaring.

* For året 2000 er det ikke muligt at opgøre familiesammenførte børn født i udlandet fordelt på herboende. Det er heller ikke muligt at opgøre nationalitetsfordelingen for børn født i udlandet. Det er alene muligt at opgøre et samlet tal for de familiesammenførte børn. Se evt. bilag 10 i "Nøgletal på Udlændingeområdet 2003" for en nærmere forklaring.

Bilag 10: Antal familiesammenføringstilladelser - udvalgte nationaliteter 2000 - 2005 *

Nationalitet	2000	2001	2002	2003	2004	2005
Afghanistan	**	1.626	763	374	316	170
Bosnien-Hercegovina	**	110	90	18	29	35
Filippinerne	**	175	107	86	143	125
Irak	**	1.628	1.479	969	230	187
Iran	**	240	192	85	66	79
Kina	**	285	177	148	108	95
Marokko	**	155	129	49	46	41
Pakistan	**	244	237	81	56	74
Polen	**	207	135	82	89	79
Rusland	**	307	235	173	172	152
Serbien og Montenegro	**	171	125	62	65	55
Somalia	**	828	624	412	192	125
Statsløse palæstinensere	**	152	150	35	22	21
Thailand	**	690	531	357	443	464
Tyrkiet	**	1.009	764	320	320	285
USA	**	206	188	133	144	138
Vietnam	**	207	153	106	53	81
Øvrige	**	2.710	2.072	1.301	1.338	1.316
I alt	10.021	10.950	8.151	4.791	3.832	3.522

Note: Opgørelsen omfatter afgørelser meddelt på baggrund af førstegangsansøgninger i Udlændingestyrelsen og Integrationsministeriet (ankeinstans). Integrationsministeriet meddeler dog som udgangspunkt ikke tilladelser, men omgør evt. styrelsens afslag såfremt man er uenig i afslaget. Se evt. side 24 om familiesammenføringsafgørelser for en nærmere forklaring.

* Nationaliteterne er udvalgt på baggrund af antallet af meddelte familiesammenføringstilladelser i de senere år.

** Det er ikke muligt at opgøre et tal for familiesammenføringstilladelser fordelt på nationaliteter for 2000, der er sammenligneligt med de øvrige år. Se evt. bilag 10 i "Nøgletal på Udlændingeområdet 2003" for en nærmere forklaring.

Tal og fakta på udlændingeområdet 2005

Bilag 11: Antal personer som har søgt om asyl i Danmark 2005 (bruttoansøgertallet)

Nationalitet	Måned												I alt 2005	I alt 2004
	Jan.	Feb.	Mar.	Apr.	Maj	Jun.	Jul.	Aug.	Sep.	Okt.	Nov.	Dec.		
Afghanistan	11	13	18	17	16	13	13	16	18	22	18	7	182	285
Albanien	0	1	3	4	0	0	2	3	4	1	1	2	21	26
Algeriet	1	5	5	5	8	3	4	4	2	4	4	1	46	50
Armenien	1	0	0	0	0	1	0	0	4	0	10	3	19	29
Azerbajdzhan	4	3	7	1	2	1	2	2	0	0	2	0	24	30
Bangladesh	7	1	1	0	1	0	1	2	2	0	0	1	16	21
Bosnien-Hercegovina	4	7	2	7	3	2	5	2	5	7	1	4	49	102
Bulgarien	8	0	2	2	0	14	0	1	1	0	0	0	28	32
Burundi	3	5	0	5	0	2	1	0	0	1	0	0	17	27
Cameroun	0	1	1	1	2	1	1	1	1	2	1	0	12	6
Etiopien	0	0	4	4	3	0	0	0	0	1	0	3	15	6
Hviderusland (Belarus)	1	0	2	1	2	7	5	0	1	0	0	5	24	18
Indien	3	4	6	2	5	7	3	6	4	15	4	13	72	39
Irak	16	21	25	26	16	28	25	18	31	15	22	21	264	217
Iran	7	10	9	4	24	12	2	10	14	5	13	13	123	140
Kina	4	7	5	1	7	9	7	6	8	2	6	9	71	64
Libanon	0	6	8	3	0	0	2	1	0	1	3	3	27	29
Libyen	0	3	3	0	6	1	1	3	2	0	0	1	20	16
Litauen	0	3	3	4	2	1	1	0	1	0	0	0	15	18
Makedonien (FYROM)	5	11	5	8	2	0	0	6	0	2	0	0	39	50
Marokko	2	1	1	1	1	0	0	2	1	2	2	1	14	17
Moldova	0	5	4	0	0	0	3	6	2	3	0	1	24	7
Nigeria	8	3	3	4	8	8	3	2	6	6	2	2	55	89
Pakistan	7	7	5	4	4	3	2	0	6	0	1	0	39	81
Rusland	13	23	18	21	5	14	6	8	1	2	4	4	119	163
- heraf tjenere	6	17	14	19	2	7	1	4	1	1	3	4	79	93
Serbien og Montenegro	27	65	53	65	38	22	19	12	22	23	20	17	383	784
- heraf Kosovo	9	16	17	21	24	8	9	1	7	11	11	6	140	229
Somalia	11	13	11	1	5	4	9	7	2	5	4	9	81	154
Sri Lanka	0	1	2	1	1	0	1	1	3	3	7	2	22	18
Statsløs	1	7	4	0	0	1	5	0	1	3	5	0	27	20
Statsløse palæstinensere	6	17	10	6	9	3	4	6	6	5	4	4	80	148
Sudan	0	7	3	2	1	2	1	1	1	2	1	0	21	56
Syrien	3	2	2	3	4	3	6	5	11	2	2	2	45	84
Tjekkiet	0	0	0	0	13	0	0	0	0	0	0	0	13	5
Tyrkiet	5	3	2	0	4	11	2	5	9	1	3	2	47	15
Uganda	2	0	1	0	2	1	2	2	2	0	0	1	13	15
Vietnam	2	3	2	0	1	3	0	1	1	1	0	0	14	15
Øvrige	30	7	23	13	18	14	18	22	18	13	11	13	200	359
I alt 2005	192	265	253	216	213	191	156	161	190	149	151	144	2.281	
<i>Kumulativt 2005</i>	192	457	710	926	1.139	1.330	1.486	1.647	1.837	1.986	2.137	2.281		
I alt 2004	324	300	296	235	304	288	246	302	292	221	205	222		3.235
<i>Kumulativt 2004</i>	324	624	920	1.155	1.459	1.747	1.993	2.295	2.587	2.808	3.013	3.235		

Note: Bruttoansøgertallet angiver samtlige personer, der indgiver ansøgning om asyl i Danmark - uanset om de får deres asylsag realitetsbehandlet i Danmark, dvs. inkl. personer, der udsendes til et sikkert tredjeland, overføres/tilbageføres til et andet EU-land efter Dublin-konventionen eller frafalder/forsvinder i den indledende asylfase.

Bilag 12: Antal afgørelser vedrørende registrerede spontane asylansøgere 2005 *

Nationalitet	Udlændingestyrelsen (1. instans)				Flygtningenævnet (2. instans)			
	K-status	B-status/ De facto-status	Afslag	I alt	K-status	B-status/De facto-status	Afslag	I alt
Afghanistan	6	24	136	166	18	14	120	152
Albanien			12	12			9	9
Algeriet			6	6			3	3
Azerbajdzhan	1	1	9	11	5		6	11
Bangladesh			6	6			6	6
Bosnien-Hercegovina			22	22			5	5
Burma	6		1	7			1	1
Burundi	2	3	10	15	1	1	10	12
Congo, DRC	1	5	3	9			4	4
Eritrea			1	1		1	5	6
Guinea	1	1	8	10			7	7
Indien			14	14			12	12
Irak	2	7	119	128		16	221	237
Iran	14	14	61	89	19	19	36	74
Kina			18	18	4	1	8	13
Kirgizstan			7	7			7	7
Kroatien			6	6			1	1
Libanon		2	7	9			5	5
Libyen	1	1	7	9			2	2
Makedonien (FYROM)			12	12			1	1
Marokko			6	6			4	4
Moldova			11	11			4	4
Nigeria			28	28			20	20
Pakistan			3	3			6	6
Rusland	6	64	14	84	4	4	25	33
- heraf tjetjenere	5	42	4	51	2	3	12	17
Rwanda			5	5	2	2	1	5
Serbien og Montenegro		1	315	316			99	99
- heraf Kosovo			92	92			51	51
Sierra Leone			6	6			5	5
Somalia	1	2	42	45		6	48	54
Sri Lanka			12	12			8	8
Statsløs	18		3	21	1		1	2
Statsløs palæstinen.	8	1	56	65	12		41	53
Sudan	1	7	8	16	2		4	6
Syrien	21		20	41	5	1	14	20
Togo			7	7			5	5
Tyrkiet	2		14	16			10	10
Øvrige	2	3	83	88	1	1	20	22
I alt 2005	93	136	1.098	1.327	74	66	784	924
I alt 2004	105	105	1.945	2.155	173	124	1.660	1.957

* Inkl. afgørelser i åbenbart grundløs-proceduren (ÅG). Antallet af afslag i 1. instans udgjorde henholdsvis 1.945 og 1.098 personer i 2004 og 2005. Heraf var sager vedrørende henholdsvis 586 og 366 personer ÅG-sager uden klageadgang, af disse var henholdsvis 126 og 99 personer i den særlige ÅG-hasteprocedure.

Note: Der er ikke en direkte sammenhæng mellem antallet af asylansøgninger i 2005 og antallet af trufne afgørelser i 2005, idet samtlige asylansøgere i denne periode ikke nødvendigvis får deres ansøgning afgjort i 2005. I relation til styrelsens afslagstal gælder endvidere som udgangspunkt, at en person, der får afslag med klageadgang til nævnet, vil tælle med i opgørelsen over såvel afslag i styrelsen som tilladelse (dvs. omgørelse af styrelsens afslag) eller afslag i nævnet - evt. med en tidsforskydning i kalenderår på afgørelserne.

Vetoprocenten i åbenbart grundløs-sager (ÅG), dvs. de tilfælde, hvor Dansk Flygtningehjælp ikke er enig med Udlændingestyrelsen i, at asylsagen er åbenbart grundløs, udgjorde ca. 15 % i 2005 mod ca. 10 % i 2003 og 2004.

Tal og fakta på udlændingeområdet 2005

Bilag 13: Antal opholdstilladelser i asylsager mv. 2005

Afgørelsestype	A) Flygningestatus				B) Andet grundlag				I alt (A+B)	
	Registrerede spontane asylansøgere				Kvote *	Ambasadeansøgning **	Hum. oph. tilladelse	Ganske særlige grunde ***		Midl. oph. tilladelse ****
	1. instans		2. instans							
	K-status	B-status/ De facto-status	K-status	B-status/ De facto-status						
Nationalitet										
Afghanistan	6	24	18	14	7		15	3		87
Armenien							3	8		11
Azerbajdzhan	1	1	5					13		20
Bosnien-Hercegovina							11	1	1	13
Burma	6				133					139
Burundi	2	3	1	1	4		1	2		14
Congo (Brazzaville)					4					4
Congo, DRC	1	5			75					81
Elfenbenskysten		1			1					2
Eritrea				1	1					2
Etiopien	1				2					3
Georgien							4	3		7
Guinea	1	1								2
Indonesien			1		72					73
Irak	2	7		16	3		31	4		63
Iran	14	14	19	19	116		2	1		185
Jordan		1		1						2
Kina			4	1						5
Libanon		2								2
Liberia					2					2
Libyen	1	1								2
Makedonien (FYROM)							3	1		4
Pakistan					5					5
Rumænien							3			3
Rusland	6	64	4	4				1		79
- heraf tjenere	5	42	2	3						52
Rwanda			2	2						4
Serbien og Montenegro		1					99	6	49	155
- heraf Kosovo							67		21	88
Somalia	1	2		6		1	5	1		16
Sri Lanka							1	1		2
Statsløs	18		1					1		20
Statsløse palæstinensere	8	1	12				5	4		30
Sudan	1	7	2		48		1			59
Syrien	21		5	1				1		28
Tchad					6					6
Tyrkiet	2									2
Uganda		1			3					4
Vietnam								5		5
Øvrige	1				1		2	2		6
I alt 2005	93	136	74	66	483	1	186	58	50	1.147
I alt 2004	105	105	173	45	498	40	351	60	136	1.592

* Tallet dækker over det faktisk anvendte antal pladser til genbosætning.

** Denne mulighed for at søge asyl blev afskaffet for ansøgninger indgivet efter den 1. juli 2002.

*** Omfatter bl.a. uledsagede mindreårige asylansøgere og opholdstilladelse til asylansøgere på grund af udsendelsehindringer. Omfatter tilladelser meddelt af Udlændingestyrelsen og Integrationsministeriet.

**** Midlertidig opholdstilladelse til bosniere mv., og fra 3. juni 2000 midlertidig opholdstilladelse til personer fra Kosovo. Omfatter tilladelser meddelt af Udlændingestyrelsen og Integrationsministeriet. Muligheden for Bosniere til at få opholdstilladelse efter disse bestemmelser (udlændingelovens § 9 e) er ophævet for ansøgninger indgivet efter den 19. december 2002.

Bilag 14: Antal opholdstilladelser i asylsager mv. 2000 - 2005

Kategori	2000	2001	2002	2003	2004	2005
Flygtningestatus (A)	4.388	5.742	3.489	1.852	1.045	853
- Konventionsstatus	1.327	2.020	1.267	724	278	167
- B-status/de facto-status	2.541	3.116	1.689	602	229	202
- Kvoteflygtninge	464	531	490	509	498	483
- Asylans. indgivet i udlandet	56	75	43	17	40	1
Andet grundlag (B)	768	521	580	595	547	294
- Humanitær opholdstilladelse	31	83	45	203	351	186
- Ganske særlige grunde	389	100	78	67	60	58
- heraf udsendelseshindrede	365	51	18	35	16	35
- Opholdstilladelse til bosniere mv.*	348	338	457	325	136	50
I alt (A+B)	5.156	6.263	4.069	2.447	1.592	1.147

* Midlertidig opholdstilladelse til bosniere mv. og fra 3. juni 2000 midlertidig opholdstilladelse til personer fra Kosovo. Muligheden for Bosniere til at få opholdstilladelse efter disse bestemmelser (udlændingelovens § 9 e) er ophævet for ansøgninger indgivet efter den 19. december 2002.

Bilag 15: Antal opholdstilladelser i asylsager mv. - udvalgte nationaliteter 2000 - 2005 *

Nationalitet	2000	2001	2002	2003	2004	2005
Afghanistan	1.322	2.075	882	724	171	87
Armenien	26	35	3	19	7	11
Bosnien-Hercegovina	173	123	302	256	81	13
Burma	40	21	10	143	160	139
Burundi	40	13	58	19	27	14
Congo, DRC	18	10	44	10	139	81
Indonesien	0	0	0	110	73	73
Irak	1.745	2.049	891	151	85	63
Iran	143	93	305	151	72	185
Rusland	16	73	93	76	92	79
- heraf tjeterne				29	63	52
Serbien og Montenegro	597	676	351	212	269	155
- heraf Kosovo	341	594	64	149	188	88
Somalia	538	603	646	131	49	16
Sri Lanka	49	37	48	29	10	2
Statsløse palæstinensere	116	80	50	71	74	30
Sudan	51	122	45	22	24	59
Syrien	26	14	47	13	20	28
Vietnam	18	19	21	12	1	5
Øvrige	238	220	273	298	238	107
I alt	5.156	6.263	4.069	2.447	1.592	1.147

* Nationaliteterne er udvalgt på baggrund af antallet af meddelte opholdstilladelser i asylsager mv. i de senere år. Der henvises til bilag 12 for en oversigt over afgrænsningen af denne opgørelse.

Tal og fakta på udlændingeområdet 2005

Bilag 16: Antal repatrieringer fra Danmark 1996 - 2005

Nationalitet	1996	1997	1998	1999	2000	2001	2002	2003	2004	2005
Afghanistan	0	0	0	0	0	1	3	22	8	7
Bosnien-Hercegovina	506	321	187	73	123	101	55	23	59	21
Chile	4	1	1	3	2	1	2	0	0	0
Irak	0	1	0	2	4	1	0	71	141	88
Iran	24	9	7	9	10	10	3	15	8	2
Kosovo **	0	0	0	8	31	19	24	2	1	0
Libanon	8	14	13	22	1	4	7	0	9	6
Polen	3	3	1	4	0	0	0	0	1	0
Rumænien	0	1	0	3	1	0	3	0	1	0
Serbien og Montenegro	0	7	2	3	1	12	6	0	4	10
Somalia	1	10	23	7	45	47	43	17	10	25
Sri Lanka	3	1	0	0	0	1	1	5	5	0
Sudan	0	0	0	0	0	0	0	1	3	6
Syrien	1	2	0	0	0	0	1	0	0	1
Tyrkiet	3	4	1	0	7	5	0	0	1	7
Uruguay	0	0	0	1	0	0	0	1	0	0
Vietnam	0	1	2	3	3	4	7	2	6	6
Øvrige	3	16	21	13	8	18	15	24	10	8
I alt	556	391	258	151	236	224	170	183	267	187

* Tallene vedrører flygtninge med opholdstilladelse, der er repatrieret. Tallene omfatter ikke asylansøgere der er repatrieret efter særlige repatrieringsordninger for udvalgte nationaliteter (f.eks. Irakere og afghanere).

** Omfatter ikke kosovo-albanere, der er repatrieret efter kosovonødloven.

Kilde: Dansk Flygtningehjælp

Bilag 17: Antal personer der har erhvervet dansk statsborgerskab 1996 - 2005 *

Tidligere nationalitet	1996	1997	1998	1999	2000	2001	2002	2003	2004	2005
Europa (A)	2.709	2.302	3.164	5.091	6.255	5.473	6.801	4.133	6.436	3.642
- heraf Jugoslavien (tidl.)	630	291	695	710	1.529	1.135	3.407	1.253	4.349	1.699
- heraf Tyrkiet	919	1.037	1.243	3.167	3.096	3.270	1.948	2.158	732	878
Afrika (B)	466	270	713	909	2.414	1.726	3.367	612	3.027	2.437
- heraf Marokko	201	110	249	326	494	199	312	69	244	147
- heraf Somalia	32	17	159	216	1.205	1.066	2.254	324	2.022	1.709
Nordamerika (C)	48	81	76	59	56	60	70	55	62	59
- heraf USA	33	66	56	52	39	36	58	43	56	51
Syd/Mellemamerika (D)	130	134	164	151	270	232	329	163	351	228
Asien (E)	3.070	1.998	4.536	4.793	7.921	3.563	5.081	1.436	4.546	3.571
- heraf Afghanistan	29	15	101	98	276	217	299	40	367	282
- heraf Irak	339	244	718	919	2.224	857	1.160	153	1.015	961
- heraf Iran	829	553	969	915	1.112	429	518	120	505	317
- heraf Libanon	314	160	811	604	1.103	303	371	69	219	140
- heraf Pakistan	220	149	284	464	550	299	564	94	332	305
- heraf Sri Lanka	765	376	617	528	824	355	589	119	678	332
- heraf Thailand	65	44	85	141	219	117	169	62	180	114
- heraf Vietnam	200	126	365	444	651	315	502	280	318	232
Oceanien (F)	7	16	29	19	18	11	13	6	18	11
Statsløse/uoplyste (G)	859	686	1.595	1.456	2.389	827	1.001	178	536	249
I alt (A+B+C+D+E+F+G)	7.289	5.487	10.277	12.478	19.323	11.892	16.662	6.583	14.976	10.197

* I denne opgørelse indgår personer, der har opnået dansk statsborgerskab ved lov (naturalisation), børn som har fået statsborgerskab sammen med deres forældre, samt udlændinge som har opnået deres statsborgerskab på anden måde, f.eks. ved erklæring over for statsamtene eller ved adoption. I visse opgørelser, f.eks. i Integrationsministeriets publikation "Årbog om udlændinge i Danmark 2005", indgår alene udenlandske statsborgere, som har opnået dansk statsborgerskab ved naturalisation.

Kilde: Danmarks Statistik

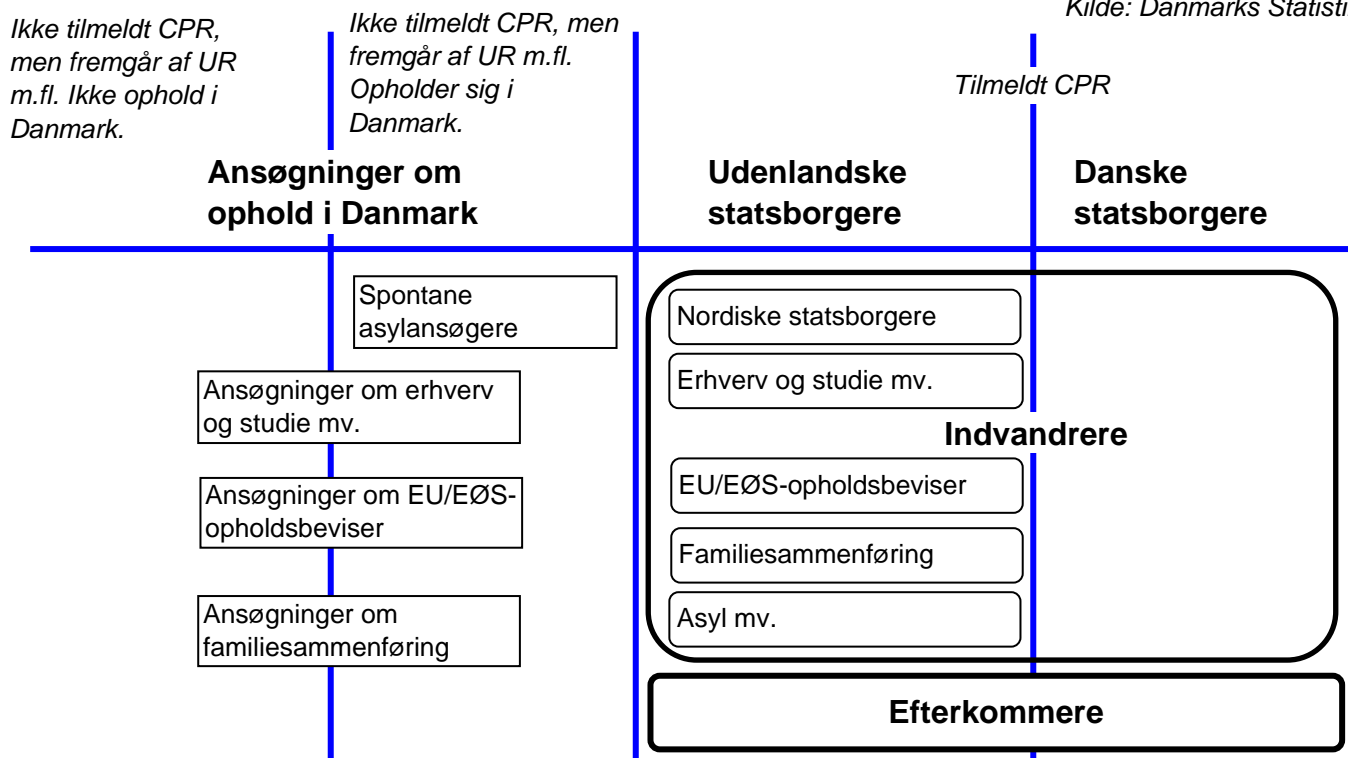
Bilag 18: Indvandrere og efterkommere i Danmark 1997 - 2006 (opgjort pr. 1. januar) *

Oprindelsesland	1997	1998	1999	2000	2001	2002	2003	2004	2005	2006
Europa (A)	192.045	199.323	205.356	210.106	215.449	221.082	225.679	229.732	233.924	240.290
- heraf det tidligere Jug.	35.331	37.362	38.528	39.806	41.144	42.614	43.612	44.424	44.741	45.121
- heraf Tyrkiet	43.087	45.008	46.994	48.773	50.470	52.159	53.465	54.257	54.859	55.550
Afrika (B)	27.308	30.665	33.350	35.895	38.448	40.783	42.386	42.836	43.182	43.446
- heraf Marokko	6.645	6.983	7.422	7.813	8.104	8.404	8.644	8.799	8.974	9.121
- heraf Somalia	9.885	12.113	13.535	14.856	16.209	17.299	17.849	17.363	16.952	16.564
Nordamerika (C)	7.756	7.862	7.945	8.047	8.012	8.085	8.205	8.245	8.441	8.630
- heraf USA	6.082	6.159	6.193	6.273	6.226	6.289	6.351	6.406	6.584	6.675
Syd/Mellemamerika (D)	5.617	5.892	6.202	6.509	6.853	7.187	7.567	7.695	7.968	8.232
Asien (E)	95.001	100.730	107.883	114.659	123.850	134.530	142.552	149.155	153.561	157.423
-heraf Afghanistan	1.841	2.195	2.664	3.275	4.834	7.901	9.360	10.233	10.876	11.246
-heraf Irak	8.816	10.327	12.751	14.902	18.097	21.555	24.025	25.671	26.351	26.922
-heraf Iran	11.874	12.264	12.712	12.980	13.391	13.625	13.945	14.213	14.289	14.389
-heraf Libanon	16.857	17.634	18.368	19.011	19.839	20.566	21.202	21.790	22.232	22.509
-heraf Pakistan	15.827	16.353	16.969	17.509	18.143	18.623	19.049	19.250	19.301	19.284
-heraf Sri Lanka	8.301	8.790	9.189	9.515	9.788	9.997	10.168	10.324	10.291	10.310
-heraf Thailand	3.615	3.986	4.398	4.884	5.403	5.985	6.394	6.668	6.980	7.375
-heraf Vietnam	9.854	10.242	10.652	11.051	11.466	11.834	12.164	12.455	12.654	12.869
Oceanien (F)	1.217	1.213	1.300	1.384	1.443	1.485	1.583	1.582	1.656	1.776
Statsløse/uoplyste (G)	1.348	1.348	1.386	1.562	1.892	2.179	2.717	2.791	3.363	3.438
I alt (A+B+C+D+E+F+G)	330.292	347.033	363.422	378.162	395.947	415.331	430.689	442.036	452.095	463.235
% af alle indbyggere	6,3%	6,6%	6,8%	7,1%	7,4%	7,7%	8,0%	8,2%	8,4%	8,5%

* Asylansøgere medregnes ikke i denne statistik. Statistikken omfatter såvel udenlandske statsborgere som danske statsborgere med udenlandsk oprindelse (bl.a. udlændinge, der erhverver dansk statsborgerskab).

Note: Indvandrere er defineret som personer født i udlandet, hvor begge forældre (eller den ene, hvis der ikke foreligger oplysninger om den anden) er udenlandske statsborgere eller født i udlandet. Hvis der ikke findes oplysninger om nogen af forældrene, og personen er født i udlandet, opfattes personen som indvandrer. Efterkommere er defineret som personer født i Danmark af forældre, hvoraf ingen er dansk statsborger født i Danmark. Hvis der ikke findes oplysninger om nogen af forældrene, og personen er udenlandsk statsborger, opfattes den pågældende som efterkommer.

Kilde: Danmarks Statistik



Tal og fakta på udlændingeområdet 2005

Bilag 19: Udenlandske statsborgere i Danmark 1997 - 2006 (opgjort pr. 1. januar) *

Statsborgerskab	1997	1998	1999	2000	2001	2002	2003	2004	2005	2006
Europa (A)	147.478	153.795	157.887	158.902	159.452	160.690	158.861	159.644	158.374	161.809
- heraf det tidligere Jug.	32.159	33.899	34.421	35.022	34.903	35.304	33.077	32.643	28.924	27.627
- heraf Tyrkiet	36.835	37.519	38.055	36.569	35.232	33.383	31.898	30.273	29.956	29.491
Afrika (B)	19.168	22.087	23.872	25.384	25.490	26.016	24.537	24.941	22.855	21.244
- heraf Marokko	3.383	3.557	3.631	3.573	3.293	3.268	3.078	3.087	2.902	2.806
- heraf Somalia	9.683	11.890	13.138	14.265	14.447	14.585	13.306	13.099	11.275	9.753
Nordamerika (C)	6.213	6.311	6.406	6.538	6.519	6.596	6.752	6.798	7.029	7.215
- heraf USA	5.100	5.172	5.209	5.302	5.271	5.339	5.415	5.478	5.673	5.779
Syd/Mellemamerika (D)	3.079	3.261	3.402	3.640	3.797	4.002	4.118	4.188	4.161	4.234
Asien (E)	50.504	53.166	54.840	56.062	56.534	63.027	65.500	69.995	69.885	70.307
-heraf Afghanistan	1.637	1.982	2.357	2.878	4.200	7.061	8.220	9.056	9.324	9.416
-heraf Irak	8.066	9.419	11.294	12.687	13.821	16.541	17.955	19.423	19.175	18.721
-heraf Iran	7.029	6.844	6.330	5.702	5.013	4.906	4.797	4.911	4.530	4.342
-heraf Libanon	4.368	4.421	3.834	3.418	2.538	2.349	2.079	2.050	1.874	1.743
-heraf Pakistan	6.736	6.934	7.135	7.115	7.071	7.160	6.917	7.022	6.859	6.671
-heraf Sri Lanka	5.415	5.409	5.114	4.851	4.293	4.112	3.684	3.671	3.037	2.775
-heraf Thailand	3.024	3.365	3.718	4.092	4.430	4.931	5.196	5.436	5.627	5.927
-heraf Vietnam	5.092	5.228	5.160	5.007	4.642	4.605	4.351	4.241	4.021	3.964
Oceanien (F)	1.038	1.051	1.109	1.180	1.232	1.276	1.350	1.353	1.408	1.501
Statsløse/uoplyste (G)	10.215	9.957	8.758	7.651	5.605	5.122	4.306	4.292	3.892	3.741
I alt (A+B+C+D+E+F+G)	237.695	249.628	256.274	259.357	258.629	266.729	265.424	271.211	267.604	270.051
% af alle indbyggere	4,5%	4,7%	4,8%	4,9%	4,8%	5,0%	4,9%	5,0%	4,9%	5,0%

* I statistikken over udenlandske statsborgere indgår udlændinge, der bor eller opholder sig i landet med forskelligt opholdsgrundlag (f.eks. asyl, familiesammenføring samt erhverv og studie mv.). Asylansøgere medregnes ikke i denne statistik. Udlændinge, der erhverver dansk statsborgerskab (naturalisation), er ikke medregnet i denne statistik. Antallet af personer af udenlandsk herkomst i Danmark opgøres typisk som enten antallet af udenlandske statsborgere i Danmark (denne statistik) eller som indvandrere og efterkommere (se bilag 18).

Kilde: Danmarks Statistik

Bilag 20: Overblik over alle meddelte opholdstilladelser mv. 1996 - 2005 *

Kategori	1996	1997	1998	1999	2000	2001	2002	2003	2004	2005
Erhverv og studie mv.	9.001	9.953	10.488	9.674	11.229	13.191	15.102	17.720	20.773	25.807
EU/EØS-opholdsbeviser	5.887	5.919	6.101	5.706	5.925	5.950	6.041	6.475	7.904	9.916
Familiesammenføring	8.727	7.708	9.687	9.422	10.021	10.950	8.151	4.791	3.832	3.522
Asyl mv.	8.717	5.925	4.758	4.443	5.156	6.263	4.069	2.447	1.592	1.147
I alt	32.332	29.505	31.034	29.245	32.331	36.354	33.363	31.433	34.101	40.392
Kategori	1996	1997	1998	1999	2000	2001	2002	2003	2004	2005
Erhverv og studie mv.	28%	34%	34%	33%	35%	36%	45%	56%	61%	64%
EU/EØS-opholdsbeviser	18%	20%	20%	20%	18%	17%	18%	21%	23%	24%
Familiesammenføring	27%	26%	31%	32%	31%	30%	25%	15%	11%	9%
Asyl mv.	27%	20%	15%	15%	16%	17%	12%	8%	5%	3%
I alt	100%	100%	100%	100%	100%	100%	100%	100%	100%	100%

* Visumtilladelser er ikke medtaget. Tallene vedrører kun opholdstilladelser meddelt på baggrund af førstegangsansøgninger. Tallene vedrører alle instanser. Denne statistik vedrører udlændingemyndighedernes tilladelser efter udlændingeloven mv., herunder også tilladelser meddelt med henblik på tidsbegrænset ophold i landet. Det er vigtigt at bemærke, at antallet af meddelte opholdstilladelser ikke direkte kan anvendes som udtryk for indvandringen til Danmark, bl.a. kan visse personer over tid figurere flere steder i opgørelsen. Dette gælder f.eks. personer med en studietilladelse, der også får en særlig arbejdstilladelse, der giver ret til deltidsarbejde. Der henvises til "Introduktion til tallene i denne publikation" for en nærmere introduktion til formidlingen og anvendelsen af tallene.

Uddrag af udlændingelovens §§ 7-9 f.

§ 7. Efter ansøgning gives der opholdstilladelse til en udlænding, hvis udlændingen er omfattet af flygtningekonventionen af 28. juli 1951.

Stk. 2. Efter ansøgning gives der opholdstilladelse til en udlænding, hvis udlændingen ved en tilbagevenden til sit hjemland risikerer dødsstraf eller at blive underkastet tortur eller umenneskelig eller nedværdigende behandling eller straf. En ansøgning som nævnt i 1. pkt. anses også som en ansøgning om opholdstilladelse efter stk. 1.

Stk. 3. Opholdstilladelse efter stk. 1 og 2 kan nægtes, hvis udlændingen allerede har opnået beskyttelse i et andet land, eller hvis udlændingen har nær tilknytning til et andet land, hvor udlændingen må antages at kunne opnå beskyttelse.

§ 8. Efter ansøgning gives der opholdstilladelse til udlændinge, der kommer hertil som led i en aftale med De Forenede Nationers Højkommissær for Flygtninge eller lignende international aftale, og som er omfattet af flygtningekonventionen af 28. juli 1951, jf. § 7, stk. 1.

Stk. 2. Ud over de i stk. 1 nævnte tilfælde gives der efter ansøgning opholdstilladelse til udlændinge, der kommer hertil som led i en aftale som nævnt i stk. 1, og som ved en tilbagevenden til hjemlandet risikerer dødsstraf eller at blive underkastet tortur eller anden umenneskelig eller nedværdigende behandling eller straf, jf. § 7, stk. 2.

Stk. 3. Ud over de i stk. 1 og 2 nævnte tilfælde gives der efter ansøgning opholdstilladelse til udlændinge, der kommer hertil som led i en aftale som nævnt i stk. 1, og som må antages at ville opfylde grundprincipperne for at opnå opholdstilladelse efter en af udlændingelovens bestemmelser, såfremt de var indrejst i Danmark som asylansøgere.

Stk. 4. Ved udstælgelsen af udlændinge, der meddeles opholdstilladelse efter stk. 1-3, skal der, medmindre særlige grunde taler derimod, lægges vægt på udlændingenes mulighed for at slå rod i Danmark og få glæde af opholdstilladelsen, herunder deres sproglige forudsætninger, uddannelsesforhold, arbejds erfaring, familieforhold, netværk, alder og motivation.

§ 9. Der kan efter ansøgning gives opholdstilladelse til

- 1) en udlænding over 24 år, som samlever på fælles bopæl i ægteskab eller i fast samlivsforhold af længere varighed med en i Danmark fastboende person over 24 år, der a) har dansk indfødsret, b) har statsborgerskab i et af de andre nordiske lande, c) har opholdstilladelse efter §§ 7 eller 8 eller d) har haft tidsubegrænset opholdstilladelse her i landet i mere end de sidste 3 år,
- 2) et ugift mindreårigt barn under 15 år af en i Danmark fastboende person eller dennes ægtefælle, når barnet bor hos forældremyndighedens indehaver og ikke gennem fast samlivsforhold har stiftet selvstændig familie, og når den i Danmark fastboende person a) har dansk indfødsret, b) har statsborgerskab i et af de andre nordiske lande, c) har opholdstilladelse efter §§ 7 eller 8 eller d) har tidsubegrænset opholdstilladelse eller opholdstilladelse med mulighed for varigt ophold,
- 3) en mindreårig udlænding med henblik på ophold hos en anden i Danmark fastboende person end forældremyndighedens indehaver, når opholdstilladelsen gives med henblik på adoption, ophold som led i et plejeforhold eller, hvis særlige grunde taler derfor, ophold hos barnets nærmeste familie, og når den i Danmark fastboende person a) har dansk indfødsret, b) har statsborgerskab i et af de andre nordiske lande, c) har opholdstilladelse efter §§ 7 eller 8 eller d) har tidsubegrænset opholdstilladelse eller opholdstilladelse med mulighed for varigt ophold.

Stk. 2. Opholdstilladelse efter stk. 1, nr. 1, skal betinges af, at ansøgeren og den herboende person underskriver en erklæring om efter bedste evne at ville deltage aktivt i ansøgerens og eventuelle medfølgende udenlandske børns danskuddannelse og integration i det danske samfund.

Stk. 3. Opholdstilladelse til en samlever efter stk. 1, nr. 1, skal betinges af, at den herboende person påtager sig at forsørge ansøgeren. Opholdstilladelse efter stk. 1, nr. 1, skal, medmindre ganske særlige grunde taler derimod, betinges af, at den herboende person, som det påhviler at forsørge ansøgeren, eller som har påtaget sig at forsørge ansøgeren, godtgør at være i stand hertil, jf. stk. 22.

Stk. 4. Opholdstilladelse efter stk. 1, nr. 1, skal, medmindre ganske særlige grunde, herunder hensynet til familiens enhed, afgørende taler derimod, betinges af, at den herboende person, som det påhviler at forsørge ansøgeren, stiller økonomisk sikkerhed for 50.000 kr. til dækning af eventuelle fremtidige offentlige udgifter til hjælp efter lov om aktiv socialpolitik eller integrationsloven til ansøgeren, jf. stk. 20.

Stk. 5. Opholdstilladelse efter stk. 1, nr. 1, skal, medmindre ganske særlige grunde, herunder hensynet til familiens enhed, afgørende taler derimod, betinges af, at den herboende person, som det påhviler at forsørge ansøgeren, i en periode på 1 år inden tidspunktet for indgivelsen af ansøgningen og frem til meddelelsen af opholdstilladelsen ikke har modtaget hjælp efter lov om aktiv socialpolitik eller integrationsloven, jf. stk. 23.

Stk. 6. Opholdstilladelse efter stk. 1, nr. 1, skal, medmindre særlige grunde, herunder hensynet til familiens enhed, taler derimod, betinges af, at den herboende person godtgør at råde over sin egen bolig af rimelig størrelse, jf. stk. 24.

Stk. 7. Opholdstilladelse efter stk. 1, nr. 1, litra a, når den herboende person ikke har haft dansk indfødsret i 28 år, og efter stk. 1, nr. 1, litra b-d, kan, medmindre ganske særlige grunde, herunder hensynet til familiens enhed, taler derimod, kun gives, såfremt ægtefællernes eller samlevernes samlede tilknytning til Danmark er større end ægtefællernes eller samlevernes samlede tilknytning til et andet land. Herboende personer med

dansk indfødsret, der er adopteret fra udlandet inden det fyldte 6. år, og som senest i forbindelse med adoptionen har erhvervet dansk indfødsret, anses for at have haft dansk indfødsret fra fødslen.

Stk. 8. Opholdstilladelse efter stk. 1, nr. 1, kan ikke, medmindre ganske særlige grunde, herunder hensynet til familiens enhed, afgørende taler derfor, gives, såfremt det må anses for tvivlsomt, om ægteskabet er indgået eller samlivsforholdet er etableret efter begge parter eget ønske. Er ægteskabet indgået eller er samlivsforholdet etableret mellem nærtbeslægtede eller i øvrigt nærmere beslægtede, anses det, medmindre særlige grunde, herunder hensynet til familiens enhed, taler derimod, for tvivlsomt, om ægteskabet er indgået eller samlivsforholdet er etableret efter begge parter eget ønske.

Stk. 9. Opholdstilladelse efter stk. 1, nr. 1, kan ikke gives, såfremt der er bestemte grunde til at antage, at det afgørende formål med ægteskabets indgåelse eller etableringen af samlivsforholdet er at opnå opholdstilladelse.

§ 9 a. Der kan efter ansøgning gives opholdstilladelse til en udlænding, hvis væsentlige beskæftigelsesmæssige eller erhvervs mæssige hensyn taler for at imødekomme ansøgningen, herunder hvis udlændingen kan få ansættelse inden for et fagområde, hvor der er mangel på særligt kvalificeret arbejdskraft. For arbejdstagere, der er statsborgere i Estland, Letland, Litauen, Polen, Slovakiet, Slovenien, Tjekkiet og Ungarn, finder 1. pkt. alene anvendelse, hvis der ikke kan gives de pågældende opholdstilladelse i medfør af stk. 5.

Stk. 2. Der kan efter ansøgning gives opholdstilladelse til en udlænding, hvis opholdstilladelse efter §§ 7-9 eller 9 b-9 e nægtes forlænget efter § 11, stk. 2, jf. § 19, stk. 1, eller inddrages efter § 19, stk. 1, når udlændingen er i et fast ansættelsesforhold af længere varighed eller gennem en længere periode har drevet selvstændig erhvervs virksomhed og beskæftigelses mæssige eller erhvervs mæssige hensyn taler derfor.

- Stk. 5. Der kan efter ansøgning gives opholdstilladelse til en udlænding, der er statsborger i Estland, Letland, Litauen, Polen, Slovakiet, Slovenien, Tjekkiet eller Ungarn,
- 1) hvis den pågældende har indgået aftale eller fået tilbud om ordinær fuldtidsansættelse hos en henværende arbejdsgiver i henhold til en hos arbejdsgiveren gældende dansk overenskomst, der vedrører det pågældende arbejde, og hvor der som aftalepart på lønmodtagersiden mindst er tale om en lokal fagforening, som er medlem af en landsdækkende lønmodtagerorganisation,
 - 2) hvis den pågældende på et arbejdsområde, hvor løn- og ansættelses vilkårene sædvanligvis alene er reguleret i en individuel ansættelseskontrakt, har indgået aftale eller fået tilbud om ordinær fuldtidsansættelse hos en henværende arbejdsgiver som forsker, underviser, funktionær i en ledende stilling eller specialist m.v., eller
 - 3) hvis den pågældende uden for de i nr. 1 og 2 nævnte tilfælde har indgået aftale eller fået tilbud om ordinær fuldtidsansættelse hos en henværende arbejdsgiver på sædvanlige løn- og ansættelses vilkår.

§ 9 b. Der kan efter ansøgning gives opholdstilladelse til en udlænding, der uden for de i § 7, stk. 1 og 2, nævnte tilfælde befinder sig i en sådan situation, at væsentlige hensyn af humanitær karakter afgørende taler for at imødekomme ansøgningen.

§ 9 c. Der kan efter ansøgning gives opholdstilladelse til en udlænding, hvis ganske særlige grunde, herunder hensynet til familiens enhed, taler derfor. Medmindre særlige grunde, herunder hensynet til familiens enhed, taler derimod, betinges opholdstilladelse efter 1. pkt. som følge af en familiemæssig tilknytning til en herboende person af, at de i § 9, stk. 2-17, nævnte betingelser er opfyldt. Bestemmelserne i § 9, stk. 19-25, finder tilsvarende anvendelse.

Stk. 2. Der kan efter ansøgning gives opholdstilladelse til en udlænding, der er med-delt afslå på en ansøgning om opholdstilladelse efter § 7, hvis

- 1) udsendelse af udlændingen, jf. § 30, ikke har været mulig i mindst 18 måneder,
- 2) udlændingen har medvirket ved udsendelsesbestræbelserne i sammenhængende 18 måneder, og
- 3) udsendelse efter de foreliggende oplysninger for tiden må anses for usigtsløs.

Stk. 3. Der kan gives opholdstilladelse til:

- 1) En uledsaget udlænding, der inden det fyldte 18. år har indgivet ansøgning om opholdstilladelse i medfør af § 7, hvis der efter det, som er oplyst om udlændingens personlige forhold, er særlige grunde til at antage, at udlændingen ikke bør gennemgå en asylsagsbehandling.
- 2) En uledsaget udlænding, der inden det fyldte 18. år har indgivet ansøgning om opholdstilladelse i medfør af § 7, hvis der er grund til at antage, at udlændingen uden for de i § 7, stk. 1 og 2, nævnte tilfælde vil blive stillet i en reel nødsituation ved en tilbagevenden til hjemlandet.

§ 9 f. Der kan efter ansøgning gives opholdstilladelse til

- 1) en udlænding, der her i landet skal virke som religiøs forkynder,
- 2) en udlænding, der her i landet skal virke som missionær, eller
- 3) en udlænding, der her i landet skal virke inden for et religiøst ordenssamfund.

Stk. 2. Opholdstilladelse efter stk. 1 skal betinges af, at udlændingen godtgør at have tilknytning til folkekirken eller et anerkendt eller godkendt trossamfund her i landet. Meddelelse af opholdstilladelse efter stk. 1 er antallet af udlændinge med opholdstilladelse efter stk. 1 inden for trossamfundet står i rimeligt forhold til trossamfundets størrelse.

Stk. 3. Opholdstilladelse efter stk. 1 skal betinges af, at udlændingen godtgør at have en relevant baggrund eller uddannelse for at virke som religiøs forkynder eller missionær eller inden for et religiøst ordenssamfund. ...

Tal og fakta på udlændingeområdet 2005

'Tal og fakta på udlændingeområdet 2005' er nr. 1 af 3 i serien 'Tal og fakta', der udgives af Ministeriet for Flygtninge, Indvandrere og Integration i 2006.