



Tal og fakta på udlændingeområdet 2017

Tal og fakta på udlændingeområdet 2017

Udgiver:

Udlændingestyrelsen
Ryesgade 53
2100 København Ø
Tlf.: 35 36 66 00
Fax: 35 36 19 16
E-post: us@us.dk

Ansvarlig efter medieansvarsloven: Tanja Franck, direktør, Udlændingestyrelsen.

Redaktionen afsluttet: Forår 2018

ISSN-numre: 1902-0945
1902-0953 (elektronisk udgave)

Oplag: 500

Layout og tryk: Mercoprint A/S

Publikationen findes på: www.uim.dk.

Henvendelser vedrørende tallene mv. på asylområdet, familiesammenføringsområdet, EU/EØS-området og visumområdet i denne publikation kan rettes til Udlændingestyrelsen på us@us.dk.

Henvendelser vedrørende tallene mv. på erhvervs- og studieområdet i denne publikation kan rettes til Styrelsen for International Rekruttering og Integration på siri@siri.dk.



Indholdsfortegnelse

Indholdsfortegnelse	1
Overblik	2
Overordnet introduktion til udlændingeområdet og denne publikation	3
Hvilke myndigheder behandler hvilke sager	4
Introduktion til tallene i denne publikation	5-6
Asyl mv.	7
Introduktion til asylområdet mv.	8
Asylansøgninger tallene inkl. Dublin	9-10
Opholdstilladelser i asylsager mv. samt definition af anerkendelsesprocenten/omgørelsesprocenten	11-12
Uledsagede mindreårige asylansøgere	13-14
Indkvartering	15-16
Visitering af flygtninge til regioner	17
Asylansøgere i aktuel udsendelsesposition samt udsendte afviste asylansøgere	18-19
Inddragelse eller nægtelse af forlængelse af opholdstilladelser til somaliske statsborgere	20
Familiesammenføring mv.	21
Introduktion til familiesammenføringsområdet mv.	22
Oversigt over statistikføringen på familiesammenføringsområdet mv.	23
Ansøgninger om familiesammenføring mv.	24
Afgørelser i familiesammenføringssager	25-26
Familiesammenføring efter EU-reglerne, hvor den herboende reference er dansk statsborger	27
Erhverv	29
Introduktion til erhvervsområdet	30
Oversigt over statistikføringen på erhvervsområdet	31
Opholdstilladelser på erhvervsområdet	32-36
Studie mv.	37
Introduktion til og oversigt over statistikføringen på studieområdet mv.	38
Opholdstilladelser på studieområdet mv.	39-40
Uddannelse	41
Au pair, praktikanter og Working Holiday	42
EU/EØS	43
Udstedte opholdskort og registreringsbeviser	44-46
Visum	47
Introduktion til visuområdet	48
Visumafgørelser	49
Bilag	51-73
Detaljerede tabeller med nationalitetsfordelinger og tidsserier for de enkelte områder, permanent opholdstilladelse og indfødsret.	

Tal og fakta på udlændingeområdet 2017

I denne publikation præsenteres en række tal og fakta for 2017 for alle myndigheder på udlændingeområdet. Hovedvægten er lagt på overordnede tal. Redaktionen af nærværende publikation er afsluttet foråret 2018. For en løbende opdatering af hovedtallene på området henvises til www.uim.dk.

Overblik over alle opholdstilladelser og registreringsbeviser/opholdskort 2013 - 2017

Kategori	2013	2014	2015	2016	2017	Andel 2017
Asyl mv.	3.889	6.104	10.849	7.493	2.750	3%
- heraf flygtningestatus	3.806	6.031	10.783	7.444	2.706	3%
Familiesammenføring mv. *	5.516	6.243	12.138	8.149	7.790	10%
- heraf ægtefæller/faste samlevende	3.730	3.410	5.233	3.825	4.127	5%
Erhverv	11.529	12.436	11.682	12.903	12.749	17%
- heraf udvalgte kategorier **	3.539	3.623	4.245	4.853	4.835	6%
Studie mv. ***	11.601	12.144	12.658	14.291	15.302	20%
- heraf uddannelse inkl. PhD-uddannelse	6.982	7.425	8.246	9.194	8.949	12%
EU/EØS	32.027	35.415	37.366	37.166	38.237	50%
- heraf lønarbejde	14.741	16.944	18.066	18.013	19.283	25%
I alt	64.562	72.342	84.693	80.002	76.828	100%

* Opgørelsen omfatter mindreårige børn og ægtefæller/faste samlevende samt øvrige opholdssager (fx andre familiemedlemmer, adoption og tidligere dansk indfødsret).

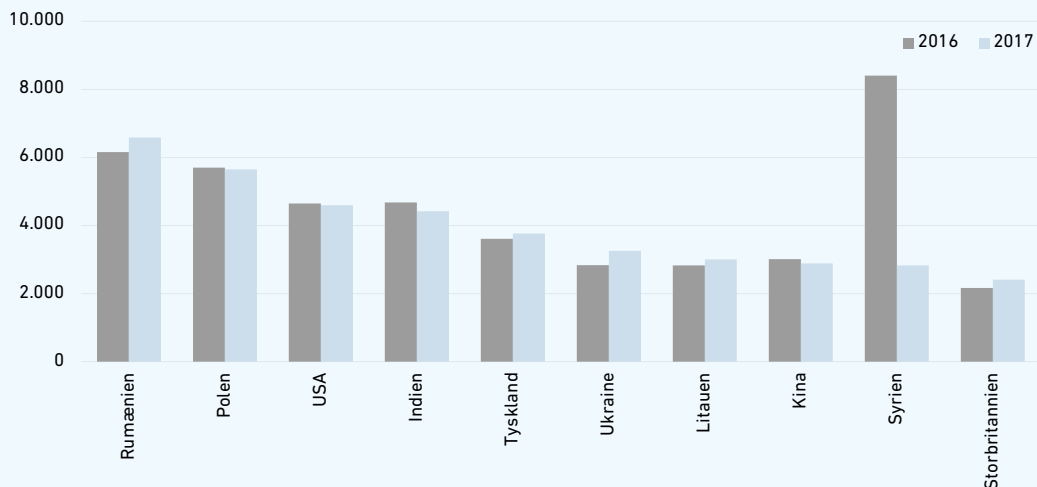
** De udvalgte kategorier er: Beløbsordningen, Fast-track ordningen og Koncernordningen.

*** Opgørelsen omfatter også au pair og praktikanter.

Note: Visum er ikke inkluderet i denne opgørelse, da visum ikke sidestilles med opholdstilladelse.

Ovenstående oversigt over antallet af registrerede ophold kan ikke direkte anvendes som udtryk for indvandringen til Danmark, bl.a. kan personer over tid optræde flere steder i opgørelsen. Der kan også være tilfælde, hvor opholdstilladelsen ikke benyttes, fordi den pågældende udlænding aldrig indrejser i landet.

Alle opholdstilladelser og registreringsbeviser 2016 - 2017 *



* Nationaliteterne er udvalgt på baggrund af de største nationaliteter på tværs af sagsområderne i 2017.

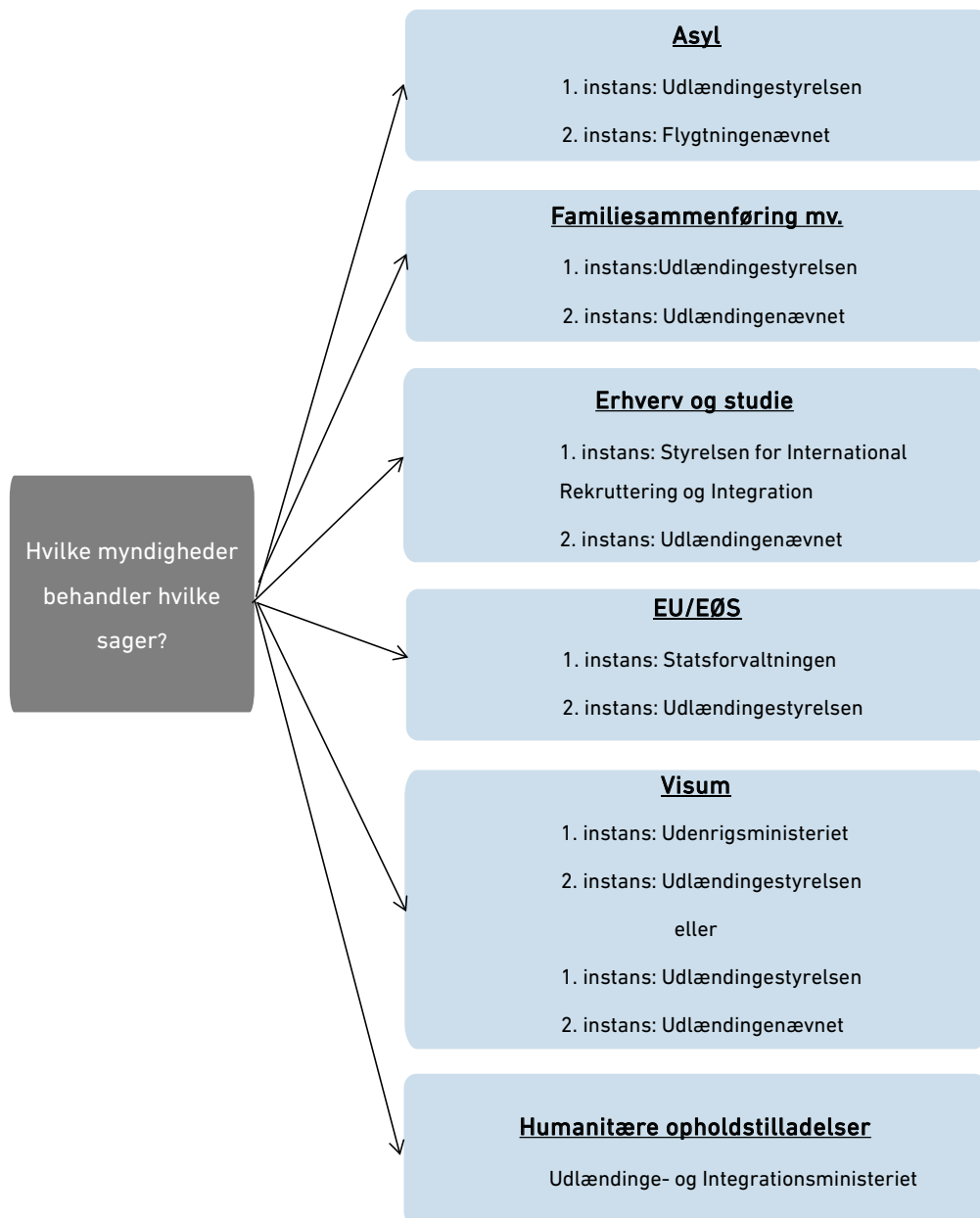
Overordnet introduktion til udlændingeområdet

Følgende grupper har, eller kan få, ret til at opholde sig i Danmark:

- 1) nordiske statsborgere,
- 2) udlændinge, som ønsker at arbejde eller studere, samt medfølgende familie til disse udlændinge,
- 3) EU/EØS-statsborgere og deres familiemedlemmer, der er omfattet af reglerne om fri bevægelighed,
- 4) udlændinge med nærmeste familie i Danmark (familiesammenføring),
- 5) udlændinge med behov for international beskyttelse (asyl og humanitært ophold).
- 6) udlændinge med behov for at indrejse og opholde sig i Danmark i op til 90 dage (visum eller visumfrit ophold).

Statsborgere fra de øvrige nordiske lande – Finland, Island, Norge og Sverige – kan frit indrejse, opholde sig og arbejde i Danmark og skal ikke søge om hverken opholds- eller arbejdstilladelse. Publikationen indeholder som udgangspunkt ikke statistiske oplysninger om denne persongruppe.

Hvilke myndigheder behandler hvilke sager?



Oversigten gælder for hovedsagstyperne, og der er enkelte undtagelser fx vedrørende Færøerne og Grønland. For yderligere oplysninger om hvem, der behandler hvilke sager, se nyidanmark.dk.

Introduktion til tallene

Anvendelse af tallene

Udlændingemyndighedernes statistikker er administrative sagsstatistikker, som viser antallet af afgørelser.

Antallet af opholdstilladelser er ikke et udtryk for indvandringen til Danmark, fordi

- samme person over tid kan optræde flere steder i opgørelserne,
- nogle opholdstilladelser aldrig benyttes, fordi udlændingen ikke indrejser i landet,
- nogle opholdstilladelser er territorielt begrænsede (f.eks. erhvervs- og studietilladelser til Færøerne og Grønland, der ikke giver adgang til at opholde sig i Danmark)
- der kan være tidsforskydning mellem tidspunktet for meddelelse af opholdstilladelsen og tidspunktet for indrejsen og dermed indvandringen til Danmark,
- visse nationaliteter behøver ikke en opholdstilladelse for at bosætte sig i Danmark.

Metodiske bemærkninger vedrørende opgørelse af tallene

Tallene i publikationen er baseret på kalenderopgørelser og viser f.eks., hvor mange afgørelser der er truffet på et område i en given periode. Statistikkerne omfatter således både afgørelser, hvor ansøgningen er indgivet året før, og afgørelser hvor ansøgningen er indgivet samme år.

Det bemærkes, at den første opholdstilladelse, som meddeles til en udlænding, ikke giver ret til permanent ophold i landet. Mange udlændinge modtager således flere opholdstilladelser (førstegangs-, forlængelses-, og permanent opholdstilladelse).

De statistiske oplysninger er altid behæftet med usikkerhed, idet udlændingssystemerne ikke er designede som egentlige statistikker.

Lande- og regionsangivelser

Afgrænsningen af lande følger Danmarks Statistiks definition.

Sammenhæng med EU-udlændingestatistikker

De danske udlændingemyndigheder efterlever de europæiske retningslinjer for statistikføring, herunder den europæiske Code of Practice m.m.

De danske udlændingemyndigheder leverer en lang række statistiske oplysninger til internationale samarbejdspartnere (Eurostat, EASO, UNHCR m.fl.). I medfør af Rammeforordning nr. 862/2007 leverer Udlændingestyrelsen fast statistikker over migration og international beskyttelse til Eurostat. Talgrundlaget, der ligger bag de internationale afrapporteringer, er det samme som i denne publikation, men der kan være forskel i den måde, som de enkelte organisationer vælger at afgrænse deres statistikker på. Der vil derfor være tilfælde, hvor de internationale opgørelser afviger fra de danske opgørelser, selvom begge angiver at vise det samme.

De to overordnede forskelle mellem de danske statistikker og Eurostats statistikker om opholdstilladelser er:

- Danske statistikker indeholder data om alle udlændinge, mens europæiske statistikker som hovedregel kun omfatter data vedrørende ikke-EU-borgere ("tredjelandstatsborgere").
- Danske statistikker omfatter alle opholdstilladelser, uanset varighed, mens europæiske statistikker alene omfatter opholdstilladelser af minimum 3 måneders varighed.

Herudover er der følgende specifikke forskelle i de danske og Eurostats opgørelser:

A) Asyl

De danske data vedrørende asylområdet indeholder alene opholdstilladelser, som nationalt anses som værende inden for asylområdet. D.v.s. flygtningestatus, beskyttelsesstatus, midlertidig beskyttelsesstatus, kvoteflygtninge, humanitære opholdstilladelser, opholdstilladelser til uledsagede mindreårige asylansøgere og øvrige grunde.

Eurostats data vedrørende asylområdet opgøres i statistikken "Øvrige grunde" som - ud over asylområdet - også indeholder oplysninger om opholdstilladelser meddelt på baggrund af andre forhold end asyl f.x. opholdstilladelser til personer omfattet af reglerne om dansk mindretal, opholdstilladelser til andre familiemedlemmer end børn under 15 år og ægtefæller/faste samlevende, opholdstilladelser til personer som tidligere har haft dansk indfødsret, personer med dansk afstemning samt opholdstilladelse til arbejde/studie på Færøerne og i Grønland.

B) Familiesammenføring

De danske statistikker på familiesammenføringsområdet indeholder oplysninger om familiesammenføring til ægtefæller og børn til personer bosiddende i Danmark / Grønland / Færøerne - også oplysninger om opholdstilladelser til personer omfattet af reglerne om dansk mindretal, opholdstilladelser til andre familiemedlemmer end børn under 15 år og ægtefæller/faste samlevende, opholdstilladelser til personer som tidligere har haft dansk indfødsret og personer med dansk afstamning. Disse oplysninger opgøres hos Eurostat i statistikken "Øvrige grunde" sammen med data fra asylområdet.

Opholdstilladelser meddelt på baggrund af familiemæssig tilknytning til personer med opholdstilladelse på erhvervs- eller studieområdet fremgår af Eurostats statistikker om familiesammenføring, mens disse sager i Danmark statistikføres under erhverv- og studieområdet.

C) Erhverv

De danske statistikker på erhvervsområdet omfatter - ud over det almindelige erhvervsområde - også opholdstilladelser til personer med familiemæssig tilknytning til personer med opholdstilladelse på erhvervsområdet, mens Eurostats statistikker på erhvervsområdet ikke indeholder disse opholdstilladelser.

Herudover indeholder de danske statistikker oplysninger om opholdstilladelser som følge af erhvervstilladelse på Færøerne eller i Grønland samt opholdstilladelse til personer med familiemæssig tilknytning til disse personer. Eurostats statistikker på erhvervsområdet indeholder ikke opholdstilladelser vedrørende disse personer.

Endelig indeholder de danske statistikker på erhvervsområdet ikke opholdstilladelser til au pair og praktikanter - oplysninger som derimod fremgår af Eurostats opgørelser vedrørende erhverv. Disse oplysninger fremgår af de danske statistikker vedrørende studie.

D) Studie

De danske statistikker på studieområdet omfatter opholdstilladelser til au pair og praktikanter, mens Eurostats statistikker på studieområdet ikke omfatter disse kategorier.

De danske statistikker på studieområdet omfatter opholdstilladelser meddelt på baggrund af familiemæssig tilknytning til personer med opholdstilladelse på studieområdet mv. samt studie på Færøerne og i Grønland - områder der ikke er omfattet af Eurostats statistikker på studieområdet.

E) EU/EØS

De danske statistikker på EU/EØS-området omfatter alle udlændinge, mens Eurostats statistikker alene omfatter ikke-EU-borgere.

ASYL MV.

Introduktion til asylområdet mv.

Asylansøgning

En udlænding, der opholder sig i Danmark, kan indgive en ansøgning om asyl i Danmark. Dette gælder uanset, om udlændingen er rejst ind i Danmark uden et opholdsgrundlag, eller om udlændingen har en opholdstilladelse. En ansøgning om asyl indgives i praksis til politiet.

De statistiske opgørelser over ansøgninger om asyl indholder også ansøgninger fra personer der allerede har et opholdsgrundlag i Danmark, og fra personer der umiddelbart op til asylansøgningen har haft et opholdsgrundlag i Danmark, men hvor dette opholdsgrundlag er bortfaldet eller er blevet inddraget.

Kort beskrivelse af asylsagsbehandlingen

I den indledende fase af asylsagsbehandlingen foretager politiet en registrering af asylansøgeren. Ansøgeren udfylder et asylansøgningsskema og bliver indkaldt til en oplysnings- og motivsamtale i Udlændingestyrelsen. På baggrund af samtalen og eventuelle andre oplysninger beslutter Udlændingestyrelsen om asylansøgningen skal realitetsbehandles i Danmark, eller om den bør behandles i et andet Dublin-land i medfør af Dublin-forordningen.

Hvis asylansøgningen skal behandles i Danmark, vurderer Udlændingestyrelsen, om asylansøgeren risikerer at blive udsat for en konkret, individuel forfølgelse, der er omfattet af Flygtningekonventionen af 28. juli 1951, eller om asylansøgeren opfylder betingelserne for at få beskyttelsesstatus eller midlertidig beskyttelsesstatus. Beskyttelsesstatus gives til en asylansøger, der ikke opfylder betingelserne i Flygtningekonventionen, men som ved en tilbagevenden til sit hjemland risikerer dødsstraf eller at blive underkastet tortur eller umenneskelig eller nedværdigende behandling eller straf.

I de tilfælde, hvor risikoen for dødsstraf eller for at blive underkastet tortur eller umenneskelig eller nedværdigende behandling eller straf har baggrund i en særlig alvorlig situation i hjemlande præget af vilkårlig voldsudøvelse og overgreb på civile, får ansøgeren midlertidig beskyttelsesstatus. Den gruppe, der får midlertidig beskyttelsesstatus, vil - med mindre helt særlige grunde gør sig gældende - først kunne få familiesammenføring, hvis den midlertidige opholdstilladelse er forlænget efter 3 år.

Vurderingen sker på baggrund af oplysninger fra asylansøgeren, udlændingemyndighedernes oplysninger om asylansøgerens hjemland samt Flygtningenævnets praksis. Hvis ansøgeren får opholdstilladelse, beslutter Udlændingestyrelsen, hvilken kommune flygtningen skal bo i.

Andet grundlag

Humanitært ophold

En asylansøger kan også søge om humanitær opholdstilladelse. Ansøgning om humanitær opholdstilladelse behandles af Udlændinge- og Integrationsministeriet, og sagsbehandlingen foregår normalt parallelt med asylsagsbehandlingen.

Andre grunde

Hvis en udlænding meddeles afslag på asyl, kan der efter en konkret vurdering gives opholdstilladelse af andre grunde, til uledsagede mindreårige asylansøgere, eller til afviste asylansøgere på grund af udsendeshindringer, eller hvis ganske særlige grunde taler for det, herunder hensyn til familiens enhed og barnets tarv.

Klageadgang

Hvis der gives afslag på asyl anses afslaget automatisk for påklaget til Flygtningenævnet. Dette er ikke tilfældet i de situationer, hvor Udlændingestyrelsen vurderer, at en ansøgning om asyl er åbenbart grundløs. I disse tilfælde kan Udlændingestyrelsens afslag på asyl ikke påklages. Det er dog en betingelse, at Dansk Flygtningehjælp er enig i Udlændingestyrelsens vurdering. Hvis Dansk Flygtningehjælp ikke er enig (den såkaldte vettoret), indbringer Udlændingestyrelsen sagen for Flygtningenævnet.

Flygtningenævnet er et uafhængigt domstolslignende organ ledet af en formand, der er dommer. Flygtningenævnets afgørelser er endelige.

Se nyidanmark.dk for en nærmere introduktion til asylområdet mv., herunder sagsbehandlingen.

Asylansøgninger *

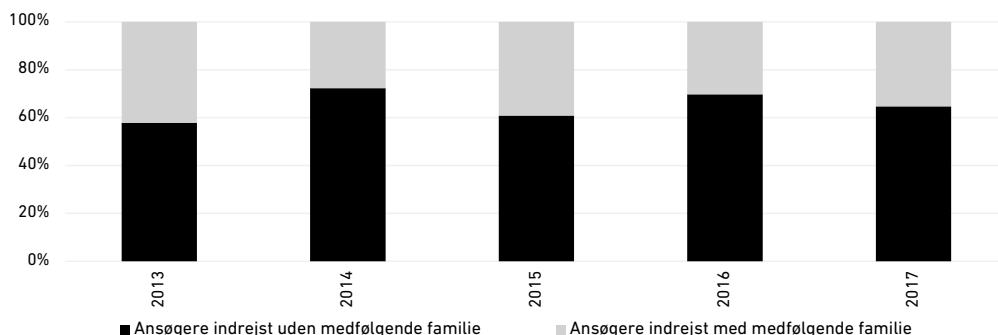
Antal ansøgninger fra personer, som har søgt om asyl i Danmark

Nationalitet	2013	2014	2015	2016	2017
Afghanistan	426	313	2.331	1.127	189
Algeriet	109	124	103	164	88
Eritrea	98	2.285	1.740	274	370
Irak	113	151	1.537	452	146
Iran	375	284	2.787	300	149
Libyen	57	51	63	173	77
Marokko	167	228	187	353	326
Somalia	965	683	257	258	106
Statsløse	425	1.362	1.734	491	137
Syrien	1.710	7.087	8.608	1.253	863
Øvrige	3.112	2.224	1.969	1.421	1.049
I alt	7.557	14.792	21.316	6.266	3.500

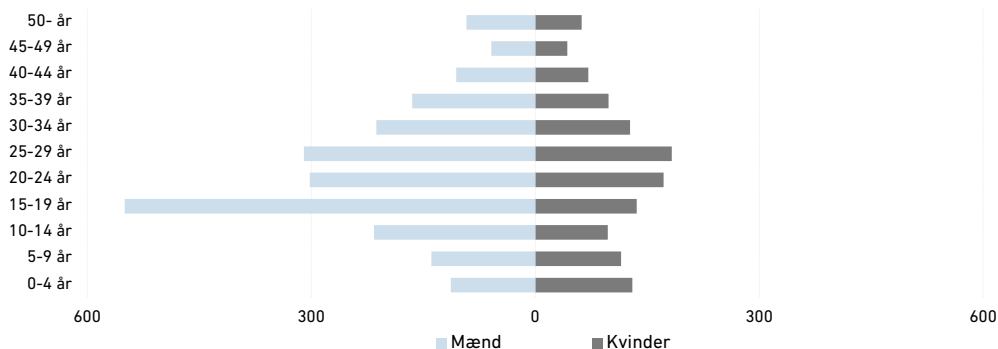
* Statistik vedrørende asylansøgninger er leveret af Rigspolitiet (UCN) på baggrund af registreringer i POLSAS.

Note: Tallet er inklusiv ansøgninger fra personer, der allerede har et opholdsgrundlag i Danmark, og personer, der umiddelbart op til asylansøgningen har haft et opholdsgrundlag, som er bortfaldet eller inddraget.

Asylansøgninger - fordelt på familiemæssig sammensætning



Asylansøgninger - fordelt på køn og alder 2017



Afgørelser på baggrund af et andet Dublin-lands accept og ej accepter fra andre Dublin-lande om tilbagetagelse/ overtagelse i medfør af Dublin-forordningen

	2016	udvalgte lande 2017			2017
	I alt	Tyskland	Italien	Sverige	I alt
Afgørelse om overførsel til et andet Dublin-land *	3.299	347	207	152	1.120
- heraf accept by default **	383	26	130	0	186
- heraf søgt asyl i andet medlemsstat	2.276	305	18	135	678
- heraf opholdstilladelse eller visum	251	9	26	3	178
- heraf indrejst ulovligt fra tredjeland	133	1	31	0	40
- heraf andet	256	6	2	14	38
Ej accept fra et andet Dublin-land	2.987	120	85	65	584
I alt	6.286	467	292	217	1.704

* En afgørelse om overførsel er ikke nødvendigvis ensbetydende med, at der efterfølgende gennemføres en tilbageførsel/overførsel.

** Hvis medlemsstaten ikke svarer inden for de frister der er fastsat i forordningen, anses anmodningen for at være accepteret.

Afgørelser på baggrund af dansk accept/ej accept om tilbagetagelse/overtagelse i medfør af Dublin-forordningen

	2016	udvalgte lande 2017			2017
	I alt	Tyskland	Frankrig	Sverige	I alt
Afgørelse om overførsel til Danmark *	983	1.103	288	117	1.932
- heraf søgt asyl i Danmark *	846	1.043	278	92	1.667
- heraf opholdstilladelse eller visum	100	58	10	20	139
- heraf andet	37	2	0	5	126
Afgørelse om ej accept fra Danmark	1.271	443	331	115	1.227
I alt	2.254	1.546	619	232	3.159

* En afgørelse om overførsel er ikke nødvendigvis ensbetydende med, at der efterfølgende gennemføres en tilbageførsel/overførsel.

Dublin-forordningen

Dublin-forordningen (Rådets forordning nr. 604/2013), der omfatter EU-landene samt Norge, Schweiz, Island og Liechtenstein, skal sikre, at en asylansøgning, der indgives i et af disse lande, kun behandles af ét land. Forordningen skal også sikre, at der altid kan findes et land, der er ansvarlig for behandlingen af en asylansøgning.

Når en udlænding, der er 14 år eller ældre, indrejser i Danmark og søger asyl, vil den pågældendes fingeraftryk blive optaget af politiet, som foretager en søgning i det fælles europæiske fingeraftryksregister Eurodac. Hvis der er en formodning for, at udlændingen har en asylsag i et andet Dublin-land, eller at et andet Dublin-land af andre grunde må anses for at være ansvarlig for at behandle ansøgningen, sender Danmark en anmodning til det pågældende land om at tilbagetage eller overtage asylansøgeren. Omvendt modtager Danmark anmodninger fra andre Dublin-lande om at tilbagetage eller overtage asylansøgere til Danmark.

I overensstemmelse med en dom fra Den Europæiske Menneskerettighedsdomstol har Danmark ikke anvendt Dublin-forordningen i forhold til Grækenland siden 2011. I overensstemmelse med Flygtningenævnets afgørelser har Udlændingestyrelsen desuden ikke anvendt Dublin-forordningen i forhold til Ungarn siden 3. maj 2017.

Opholdstilladelser meddelt i asylsager mv. *

Kategori	2016 I alt	største nationaliteter 2017			2017 I alt
		Syrien	Iran	Afghanistan	
Flygtningestatus	7.444	1.030	727	335	2.706
Konventionsstatus	4.478	353	703	85	1.525
Beskyttelsesstatus	406	24	24	250	392
Midlertidig beskyttelsesstatus	2.475	653	0	0	789
Kvoteflygtninge	85	0	0	0	0
Andet grundlag	49	0	0	34	44
Humanitær opholdstilladelse	3	0	0	0	3
Andre grunde **	46	0	0	34	41
I alt	7.493	1.030	727	369	2.750

* Denne tabel vedrører alle instanser.

** Andre grunde omfatter bl.a. uledsagede mindreårige asylansøgere og opholdstilladelse til asylansøgere på grund af udsendelsehindringer eller hvis ganske særlige grunde taler for det, herunder hensyn til familiens enhed og barnets tarv.

Anerkendelsesprocenten i asylsager i Udlændingestyrelsen *

Nationalitet	2013	2014	2015	2016	2017
Afghanistan	42%	37%	38%	26%	16%
Eritrea	86%	96%	98%	96%	97%
Iran	73%	42%	73%	38%	40%
Somalia	58%	54%	44%	31%	9%
Syrien	96%	97%	98%	99%	96%
Øvrige	25%	36%	45%	32%	11%
Alle nationaliteter	55%	74%	85%	72%	36%

* Her indgår kun afgørelser vedrørende registrerede asylansøgere i Udlændingestyrelsen. I opgørelsen indgår ikke opholdstilladelser meddelt på andet grundlag efter endeligt afslag på asyl, fx. humanitær opholdstilladelse.

Anerkendelsesprocenten i Udlændingestyrelsen

Anerkendelsesprocenten angiver andelen af tilladelser efter udlændingelovens § 7, stk. 1-3, i forhold til det samlede antal tilladelser og afslag efter udlændingelovens § 7, stk. 1-4, i asylsager i Udlændingestyrelsen.

Anerkendelsesprocenten opgøres på basis af de afgørelser, som Udlændingestyrelsen træffer i perioden. Personer, som får afslag i Udlændingestyrelsen, kan efterfølgende meddeles asyl af Flygtningenævnet, hvis nævnet omgør Udlændingestyrelsens afgørelse. Dette forhold tager anerkendelsesprocenten ikke højde for. Ændringer i den samlede anerkendelsesprocent over en årrække afspejler oftest ændringer i nationalitets-sammensætningen blandt asylansøgerne og/eller praksisændringer.

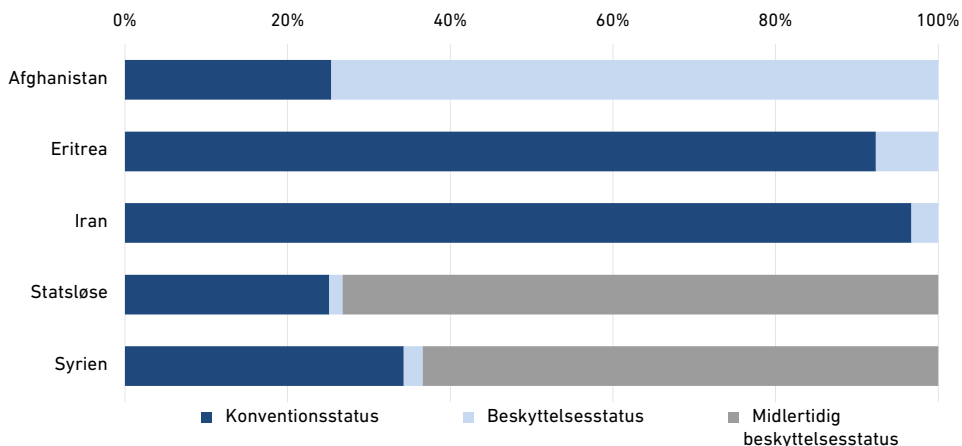
Omgørelsesprocenten i Flygtningenævnet

Omgørelsesprocenten angiver andelen af Udlændingestyrelsens afgørelser om afslag på asyl, der omgøres af Flygtningenævnet. Andelen angiver således de tilladelser, der meddeles i Flygtningenævnet, i forhold til det samlede antal afgørelser om asyl, der træffes i Flygtningenævnet.

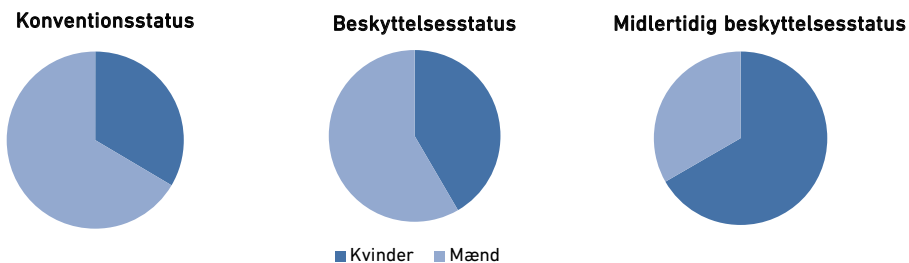
Omgørelsesprocenten i asylsager i Flygtningenævnet udgjorde hhv. 33% i 2013, 16% i 2014, 21% i 2015, 20% i 2016 og 19% i 2017. Omgørelser af asylsager finder bl.a. sted på grund af en ændret vurdering af, hvilke oplysninger fra ansøgeren, der kan lægges til grund og/eller ændret praksis.

Det bemærkes, at den samlede anerkendelsesprocent ikke kan beregnes ved at lægge anerkendelsesprocenten i Udlændingestyrelsen og omgørelsesprocenten i Flygtningenævnet for et givet år sammen. Det skyldes, at afgørelserne i henholdsvis 1. og 2. instans kan finde sted i to forskellige år, og at der efter åbenbart grundløs procedure gives afslag på asyl uden klageadgang til nævnet. Endelig kan det også skyldes, at en person, der i et givent år får afslag på asyl først i Udlændingestyrelsen og dernæst i Flygtningenævnet samme år, tæller med i begge opgørelser.

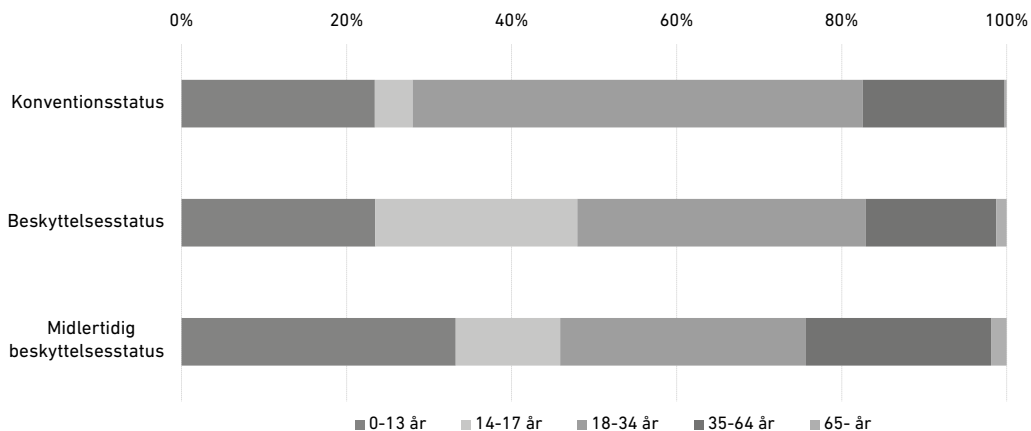
Asylopholdstilladelser fordelt på største nationaliteter og status 2017 *



Asylopholdstilladelser fordelt på status og køn 2017 *



Asylopholdstilladelser fordelt på status og aldersgrupper 2017 *



* Vedrører alle instanser.

Ansøgninger om asyl fra uledsagede mindreårige asylansøgere *

Nationalitet	2013	2014	2015	2016	2017
Afghanistan	62	61	844	527	55
Algeriet	29	43	33	51	33
Eritrea	10	188	168	121	17
Guinea	3	0	1	7	9
Irak	2	3	75	21	10
Libyen	11	6	10	33	21
Marokko	67	93	74	126	197
Somalia	49	57	50	107	21
Statsløse	13	76	130	20	11
Syrien	45	248	584	72	40
Øvrige	63	43	175	99	48
I alt	354	818	2.144	1.184	462
<i>Heraf i % af alle asylansøgninger</i>	<i>5%</i>	<i>6%</i>	<i>10%</i>	<i>19%</i>	<i>13%</i>

Uledsagede mindreårige asylansøgere

Udlændinge under 18 år, som indrejser i Danmark og søger om asyl uden deres forældre eller andre myndige personer, der vurderes at være trådt i forældrenes sted, kaldes uledsagede mindreårige asylansøgere.

Uledsagede mindreårige asylansøgere skal som udgangspunkt opfylde de samme betingelser som andre asylansøgere for at få deres ansøgning behandlet i Danmark. Dublin-forordningen finder af hensyn til barnets tarv alene anvendelse på uledsagede mindreårige under visse særlige betingelser.

Uledsagede mindreårige asylansøgere betragtes som en særligt sårbar gruppe, og der er derfor særlige retningslinjer for behandlingen af deres ansøgninger. Ansøgningerne skal således behandles hurtigere, de tildeles en personlig repræsentant, og de uledsagede mindreårige bliver indkvarteret på særlige asylcentre.

Hvis der er tvivl om, hvorvidt en ansøger, som har oplyst at være mindreårig, reelt er mindreårig, vil der blive iværksat en aldersundersøgelse. I 2017 har Udlændingestyrelsen truffet 412 afgørelser om alder, heraf blev 70% vurderet at være 18 år eller derover.

Ansøgninger om asyl fra uledsagede mindreårige asylansøgere - fordelt på køn og alder *

Alder	2016	største nationaliteter 2017			2017
	I alt	Marokko	Afghanistan	Syrien	I alt
0-11 år i alt	26	9	3	1	18
- heraf drenge	21	9	3	1	17
- heraf piger	5	0	0	0	1
12-14 år i alt	250	60	20	10	110
- heraf drenge	233	59	19	10	109
- heraf piger	17	1	1	0	1
Over 15 år i alt	908	128	32	29	334
- heraf drenge	806	128	32	22	313
- heraf piger	102	0	0	7	21
I alt	1.184	197	55	40	462

* Statistik vedrørende asylansøgninger er leveret af Rigspolitiet (UCN) på baggrund af registreringer i POLSAS.

Note: Tallet viser antallet af ansøgninger, hvor ansøgerne på ansøgningstidspunktet oplyste at være under 18 år, og tager således ikke højde for en senere omregistrering af pågældendes alder.

Afgørelser vedrørende uledsagede mindreårige asylansøgere *

	2016		2017	
	Udlændinge- styrelsen (1. instans)	Flygtninge- nævnet/UIM (2. instans)	Udlændinge- styrelsen (1. instans)	Flygtninge- nævnet/UIM (2. instans)
Tilladelser/Omgørelser	446	4	150	16
<i>1) - heraf opholdstilladelse som uledsaget mindreårig til ej modne personer under 18 år</i>	33	0	8	0
<i>2a) - heraf asyl til personer under 18 år der er fundet tilstrækkeligt modne</i>	343	4	110	16
<i>2b) - heraf asyl til personer over 18 år der er fundet tilstrækkeligt modne</i>	65	0	13	0
<i>3) - heraf opholdstilladelse som uledsaget mindreårig til personer under 18 år (efter et endeligt afslag på asyl)</i>	5	0	19	0
Afslag/Stadfæstelser	162	32	237	111
<i>4) - heraf afslag på opholdstilladelse til ej modne personer under 18 år</i>	16	0	16	19
<i>5a) - heraf afslag på asyl til personer under 18 år</i>	97	24	109	82
<i>5b) - heraf afslag på asyl til personer over 18 år</i>	37	0	67	0
<i>6a) - heraf afslag på opholdstilladelse som uledsaget mindreårig til personer under 18 år (efter et endeligt afslag på asyl)</i>	11	2	45	8
<i>6b) - heraf afslag på opholdstilladelse som uledsaget mindreårig til personer over 18 år (efter et endeligt afslag på asyl)</i>	1	6	0	2

* Omfatter afgørelser, hvor det under hele sagens behandling er lagt til grund, at ansøgeren var mindreårig, selv om personen undervejs i sagsbehandlingen fylder 18 år.

Afgørelser vedrørende uledsagede mindreårige asylansøgere

Når en uledsaget mindreårig registreres som asylansøger i Danmark, vurderer Udlændingestyrelsen, om ansøgeren har den fornødne modenhed til at gennemgå en asylsagsbehandling.

Hvis den uledsagede mindreårige vurderes at have den fornødne modenhed, vil vedkommende få sin asylsag behandlet efter normalproceduren og blive meddelt opholdstilladelse eller afslag på asyl. (2a-b og 5a-b i tabellen ovenfor).

Hvis den uledsagede mindreårige vurderes ikke at have den fornødne modenhed, vil Udlændingestyrelsen tage stilling til, om den mindreårige, indtil vedkommende vurderes tilstrækkelig moden til at gennemgå en asylsagsbehandling, kan meddeles en midlertidig opholdstilladelse efter udlændingelovens § 9 c, stk. 3, nr. 1. (1 og 4 i tabellen ovenfor).

Hvis en uledsaget mindreårig får endeligt afslag på asyl, tager Udlændingestyrelsen stilling til, om den pågældende kan meddeles en midlertidig opholdstilladelse efter udlændingelovens § 9 c, stk. 3, nr. 2, fordi der er grund til at antage, at barnet - selvom det ikke opfylder betingelserne for at få asyl - vil blive stillet i en reel nødsituation ved en tilbagevenden til hjemlandet. (3 og 6a-b i tabellen ovenfor).

Opholdstilladelse efter udlændingelovens § 9 c, stk. 3, nr. 2 kan ikke forlænges ud over udlændingens 18. år. I nogle tilfælde kan udlændingen efter udløbet af opholdstilladelsen efter § 9 c, stk. 3, nr. 2 meddeles opholdstilladelse efter udlændingelovens § 9 c, stk. 1. Opholdstilladelser efter § 9 c, stk. 1 fremgår ikke af tabellen ovenfor, men indgår i publikationens øvrige tabeller vedrørende asyl.

Note: Der er ikke en direkte sammenhæng mellem antallet af asylansøgninger i en periode og antallet af truffe afgørelser i samme periode, idet samtlige asylansøgere i denne periode ikke nødvendigvis får deres ansøgning afgjort inden for perioden. Endvidere kan samme person optræde med op til flere afgørelser i tabellen ovenfor.

Indkvartering af asylansøgere

Kategori (2017-priser, ekskl. moms)	2013	2014	2015	2016	2017
Antal indkvarterede (ultimo året)	5.365	10.764	17.145	9.365	5.278
Antal centre i drift (ultimo året)	25	66	94	55	25
Antal værtskommuner (ultimo året)	21	37	41	32	18
Samlet udgift (mio. kr. netto)	1.255	1.581	2.192	2.983	1.648
Enhedspris pr. helårsperson (kr. netto) *	203.338	222.299	219.962	215.203	241.642
- heraf drift og tilpasning af indkvarteringssystemet **	62.252	72.195	72.952	67.127	90.191
- heraf kontante ydelser, naturalieydelser mv.	27.883	29.854	29.910	25.035	25.748
- heraf indkvartering og underhold af asylansøgere ***	107.934	105.114	106.742	110.594	109.927
- heraf øvrige initiativer på indkvarteringsområdet ****	5.269	15.135	10.357	12.447	15.777

* Den gnsn. enhedspris afspejler, hvordan indkvarteringsystemet er sammensat. En større andel af fx udrejsecentre og centre for uledsagede mindreårige asylansøgere vil trække enhedsprisen op, da disse asylcentre er relativt dyrere i drift, mens flere opholdscentre alt andet lige vil trække enhedsprisen ned, da de er relativt billigere i drift. Tilsvarende vil fx tilpasninger af indkvarteringskapaciteten som følge af åbninger og lukninger af asylcentre trække enhedsprisen op.

** Omfatter bl.a. husleje, bygningsmæssig drift og vedligeholdelse samt transport.

*** Omfatter bl.a. indkvarteringsoperatørernes drift af centrene i forhold til fx undervisning og aktivering, sundhedsbetjening og sundhedsordninger.

**** Omfatter bl.a. styrkede undervisnings- og aktiveringstilbud samt tilbud til børn og unge, styrket rådgivning samt drift og etablering af udrejsecentre. De styrkede undervisnings- og aktiveringstilbud blev udfaset i 2017.

Indkvartering af asylansøgere mv.

Udlændingestyrelsen sørger i samarbejde med indkvarteringsoperatørerne mv.* for indkvartering mv. af asylansøgere, indtil de pågældende enten får opholdstilladelse eller udrejser af landet.

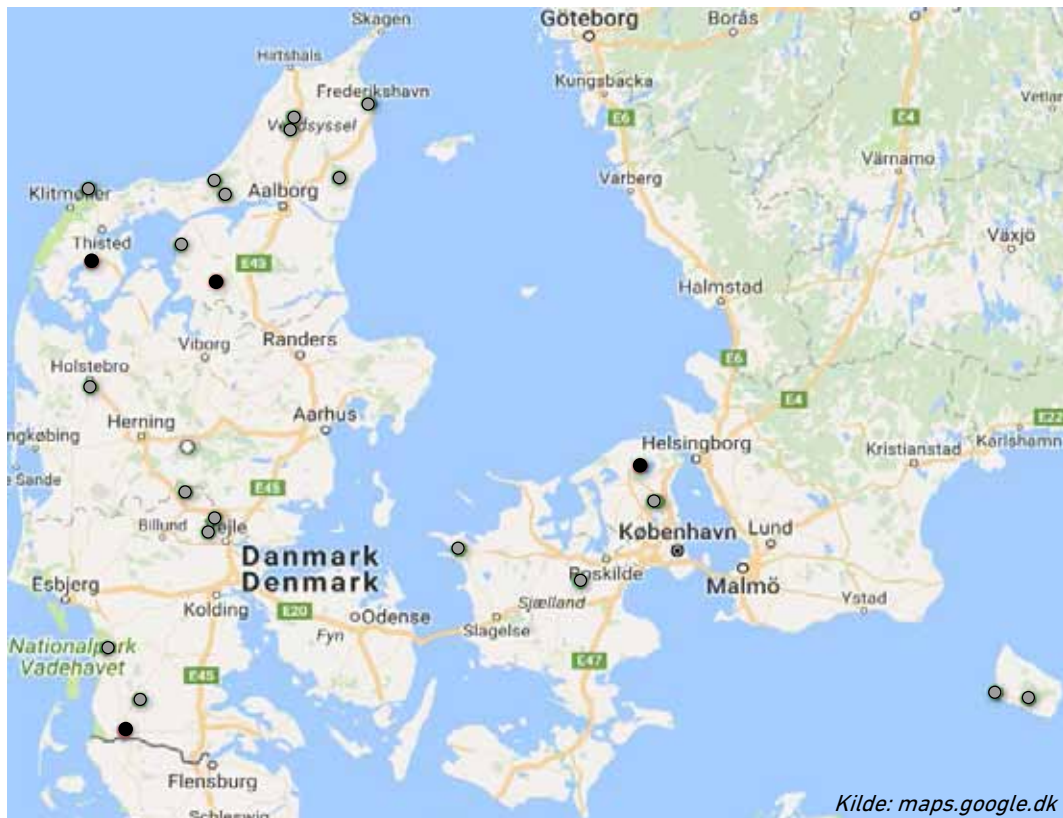
Asylansøgere indkvarteres først på et modtagecenter, hvor deres sag registreres, og den indledende sagsbehandling iværksættes. Under opholdet på modtagecentret tilbydes asylansøgerne endvidere en indledende sundhedsundersøgelse. Herefter indkvarteres de fleste asylansøgere på et opholdscenter, indtil der er truffet endelig afgørelse i deres sag. Under visse betingelser kan asylansøgere dog bo uden for centrene.

Asylansøgere indgår en kontrakt om deltagelse i undervisning og aktivering, herunder udførelse af pligtmæssige aktiviteter i relation til den daglige drift af indkvarteringsstedet. Udbetalingen af kontante ydelser er delvis afhængig af asylansøgerens opfyldelse af den indgåede kontrakt. Asylansøgere kan efter 6 måneders ophold og under overholdelse af en række betingelser tage lønnet arbejde.

Asylansøgere, der har fået endeligt afslag og skal udrejse, kan blive overflyttet til et udrejsecenter eller et hjemrejsecenter, som er en ny centertype oprettet i 2018. Se mere herom på nyidanmark.dk.

* Indkvarteringsoperatørerne i 2017 var Røde Kors, Jammerbugt Kommune, Thisted Kommune, Langeland Kommune, Vesthimmerlands Kommune, Bornholms Regionskommune, Kriminalforsorgen og Beredskabsstyrelsen.

Indkvartering 2017



De sorte markeringer er børnecentre, de hvide er udrejsecentre og de grå er øvrige centre (ophold, modtage, omsorg).

Asylcenterområdet i 2017

Lukning af centre

Udlændingestyrelsen lukkede i 2017 i alt 30 asylcentre. Herudover valgte Udlændingestyrelsen, som konsekvens af det faldende indkvarteringsbehov, ikke at udbyde driften af centrene i Thisted Kommune i forbindelse med udbuddet af operatøropgaven for 2018. Thisted Kommune vil som følge heraf blive afviklet som indkvarteringsoperatør i første kvartal 2018.

Ændring i sammensætningen af indkvarterede

Andelen af indkvarterede med en verserende klagesag i Flygtningenævnet udgjorde i starten af 2017 omkring en fjerdedel. Ultimo 2017 var andelen af indkvarterede med en verserende klagesag i Flygtningenævnet steget til over halvdelen af alle indkvarterede. Denne udvikling er en konsekvens af et fortsat relativt lavt indrejsetal og en lavere anerkendelsesprocent end tidligere år og har bl.a. betydning for asylansøgernes opholdstid på centrene.

Antal visiteringer af flygtninge 2017

Region	Personer	<i>- heraf uledsagede mindreårige asylansøgere</i>
Region Hovedstaden	557	50
Region Sjælland	297	34
Region Syddanmark	318	19
Region Midtjylland	567	48
Region Nordjylland	358	22
Danmark i alt	2.097	173

Note: Der er ikke en direkte sammenhæng mellem antallet af personer, der har fået asyltilladelse i 2017, og antallet af visiteringer i 2017, idet samtlige personer, som meddeles asyltilladelse, ikke nødvendigvis bliver visiteret i 2017. Nogle af disse personer har fx. en familiesammenføringstilladelse i forvejen og skal derfor ikke visiteres.

Visitering af flygtninge til kommunerne

Når en flygtning får opholdstilladelse (flygtningestatus eller opholdstilladelse på andet grundlag i asylsager), beslutter Udlændingestyrelsen i hvilken kommune udlændingen skal bo (visitering).

Beslutningen om, hvilken kommune udlændingen skal bo i, træffes på baggrund af kommunevoterne, den pågældende flygtnings personlige forhold, og forholdene i kommunen. Udlændingestyrelsen lægger ved denne beslutning særlig vægt på flygtningens mulighed for at komme i beskæftigelse.

Udlændingestyrelsen tager også hensyn til, om der foreligger ganske særlige personlige forhold, herunder hvis den pågældende flygtning har nærtstående familiemæssig tilknytning til personer, der bor i Danmark, eller har særlige behov for speciel behandling mv., der taler for at visitere til en bestemt kommune.

Når uledsagede mindreårige skal visiteres, indhenter Udlændingestyrelsen i visse tilfælde oplysninger fra indkvarteringsoperatøren, som indgår i vurderingen af, hvilken kommune den pågældende skal visiteres til. Der lægges desuden særlig vægt på den unges tilknytning til den personlige repræsentant, som har været tilknyttet den unge, hvis repræsentanten har givet udtryk for at ville påtage sig rollen som midlertidig forældremyndighedsindehaver.

Afviste asylansøgere i udsendelsesposition *

Nationalitet	2013	2014	2015	2016	2017	Andel 2017
Iran	198	186	163	181	256	27%
Irak	105	102	78	89	144	15%
Afghanistan	236	175	123	110	107	11%
Statsløse	65	68	87	96	97	10%
Marokko	10	27	24	24	20	2%
Myanmar	15	27	36	42	20	2%
Somalia	81	249	151	43	19	2%
Syrien	68	25	6	15	18	2%
Algeriet	18	15	15	18	17	2%
Rusland	118	167	136	59	17	2%
Øvrige	605	645	574	477	230	25%
I alt	1.519	1.686	1.393	1.154	945	100%

* Statistik vedrørende asylansøgere i udsendelsesposition er leveret af Rigspolitiet (UCN) på baggrund af registreringer i POLSAS.

Afviste asylansøgere i aktuel udsendelsesposition

Når en udlænding har fået endeligt afslag på asyl, skal vedkommende udrejse af Danmark inden udløbet af den udrejsefrist, som er fastsat i afgørelsen. Udrejser udlændingen ikke frivilligt, drager politiet omsorg for udrejsen.

En asylansøger, der har fået endeligt afslag på asyl og skal udrejse, er i "aktuel udsendelsesposition". Udlændingen har pligt til at medvirke til udrejsen ved fx. at fremskaffe den fornødne rejselegitimation hos hjemlandets myndigheder. Hvis udlændingen ikke medvirker til udrejsen, skal myndighederne frihedsberøve den pågældende eller, hvis der ikke er grundlag herfor, iværksætte en række tiltag, som har til formål at fremme udrejsen, herunder motivere udlændingen til at udrejse eller samarbejde herom. De motivationsfremmende tiltag omfatter bl.a. opholdspligt, overflytning til udrejsecenter og meldepligt.

Udrejste/udsendte asylansøgere efter afslag på asylansøgning 2017 *

Nationalitet	2016 I alt	udrejseform 2017			2017 I alt
		Ledsaget udrejst	Påset udrejst	Rejst selv	
Irak	10	5	59	10	74
Afghanistan	36	46	1	11	58
Iran	28	0	21	36	57
Albanien	36	3	34	1	38
Ukraine	24	0	22	10	32
Marokko	15	15	12	4	31
Nigeria	11	11	14	2	27
Serbien	30	1	25	0	26
Rusland	73	1	22	0	23
Statsløse	10	2	14	3	19
Øvrige	218	44	138	19	201
I alt	491	128	362	96	586

* Statistikken vedrørende udsendte afviste asylansøgere er leveret af Rigspolitiet (UCN) på baggrund af registreringer i POLSAS.

Udsendelser af afviste asylansøgere

Når en udlænding får endeligt afslag på asyl, fastsættes der en frist for, hvornår personen skal udrejse af landet. En udlænding, der har fået et endeligt afslag på asyl, har pligt til at udrejse af landet. Udrejser udlændingen ikke frivilligt inden for fristen drager politiet omsorg for udrejsen.

Når politiet drager omsorg for udrejsen/udsendelsen af en afvist asylansøger, kan det ske som:

Ledsaget udsendelse, der omfatter de tilfælde, hvor politipersonalet ledsager udlændingen ud af landet – typisk med fly – enten helt til hjemlandet eller til en transitdestination. Udsendelsen vil typisk være tvangsmæssig, men kan også være frivillig.

Påset udsendelse, der omfatter de tilfælde, hvor politipersonalet påser udrejsen af landet, f.x. ombordstigning på fly eller skib.

Rejst selv, der omfatter de tilfælde, hvor der er tilvejebragt sikre oplysninger om, at udlændingen er udrejst.

Inddragelse eller nægtelse af forlængelse af opholdstilladelser til somaliske statsborgere 2017

	Inddragelse/Nægtelse af forlængelse	Forlængelse/Undladelse af inddragelse	I alt
Asyl	375	235	610
- heraf til børn	22	31	53
- heraf til voksne	353	204	557
Familiesammenføring	269	74	343
- heraf til børn	193	63	256
- heraf til voksne	76	11	87
I alt	644	309	953

Afgørelser fordelt på køn, voksne og børn 2017



Inddragelse eller nægtelse af forlængelse af opholdstilladelser til somaliske statsborgere

Udlændingestyrelsen har siden 16. september 2016 undersøgt, om et større antal opholdstilladelser meddelt til somaliske flygtninge med beskyttelsesstatus i Danmark skal inddrages eller nægtes forlænget.

De pågældende opholdstilladelser er givet til somaliske statsborgere efter udlændingelovens § 7, stk. 2 (beskyttelsesstatus), § 7, stk. 3 (midlertidig beskyttelsesstatus), § 8, stk. 2 (kvote), § 9 (familiesammenførte) eller § 9 c (ganske særlige grunde).

Efter udlændingelovens § 19, stk. 1, nr. 1, kan en tidsbegrænset opholdstilladelse inddrages, når grundlaget for ansøgningen ikke længere er til stede, og forholdene, der har begrundet opholdstilladelsen, har ændret sig på en sådan måde, at udlændingen ikke længere risikerer forfølgelse. For så vidt angår personer med beskyttelsesstatus indebærer det, at opholdstilladelsen kan inddrages, selvom de generelle forhold i hjemlandet fortsat er alvorlige og skrøbelige, så længe de forbedringer, der er sket, ikke kan antages at være af helt midlertidig karakter.

Ved en afgørelse om inddragelse af opholdstilladelse skal det samtidig vurderes, om inddragelsen må antages at virke særlig belastende. Her tages der bl.a. hensyn til udlændingens tilknytning til Danmark. Udlændingestyrelsens afgørelse i disse sager kan påklages til Flygtningenævnet (asyl) og Udlændingenævnet (familiesammenføring).

FAMILIESAMMENFØRING MV.

Introduktion til familiesammenføringsområdet mv.

Udlændinge, der har deres nærmeste familie i Danmark, kan få opholdstilladelse efter udlændinge-loven eller registreringsbevis/opholdskort efter EU-reglerne.

Der gælder særlige regler, der ikke er beskrevet herunder, hvis den herboende har opholdstilladelse på baggrund af arbejde eller studier.

Opholdstilladelse som familiesammenført kan, når visse betingelser er opfyldt, gives til:

- Ægtefæller og faste samlevende.
- Børn.
- Øvrige familiemedlemmer.

Ægtefæller eller faste samlevende

En udlænding har mulighed for at få opholdstilladelse i Danmark efter reglerne om ægtefællesammenføring, hvis pågældende har en ægtefælle eller fast samlever i Danmark. Der skal være opfyldt en række betingelser for, at man kan få ægtefællesammenføring. Der er både nogle fælles krav til begge ægtefæller og nogle specifikke krav til hver af de to ægtefæller. Der er også krav til ægteskabet.

Børn

Mindreårige udlændinge, hvis den ene eller begge forældre bor fast i Danmark, kan få opholdstilladelse i Danmark efter reglerne om familiesammenføring, når en række betingelser er opfyldt. Disse betingelser er forskellige alt efter, om barnet er under eller over 15 år, og alt efter, om barnet ansøger om at blive familiesammenført med biologiske forældre, adoptivforældre eller plejeforældre.

Øvrige familiemedlemmer

Gruppen af øvrige familiemedlemmer er alle andre familiemedlemmer end børn under 18 år og ægtefæller/faste samlevende. Det kan fx være børn over 18 år eller forældre til voksne/mindreårige børn i Danmark.

Der kan kun gives opholdstilladelse til øvrige familiemedlemmer, hvis ganske særlige grunde taler for det. Ved denne vurdering lægger Udlændingestyrelsen vægt på en række forhold, bl.a. barnets tarv og på, hvorvidt tilknytningen mellem personerne går ud over, hvad der følger af slægtskabet alene, og om der findes omsorgspersoner i hjemlandet, eller om hjemlandets sociale myndigheder kan sørge for pasning og pleje.

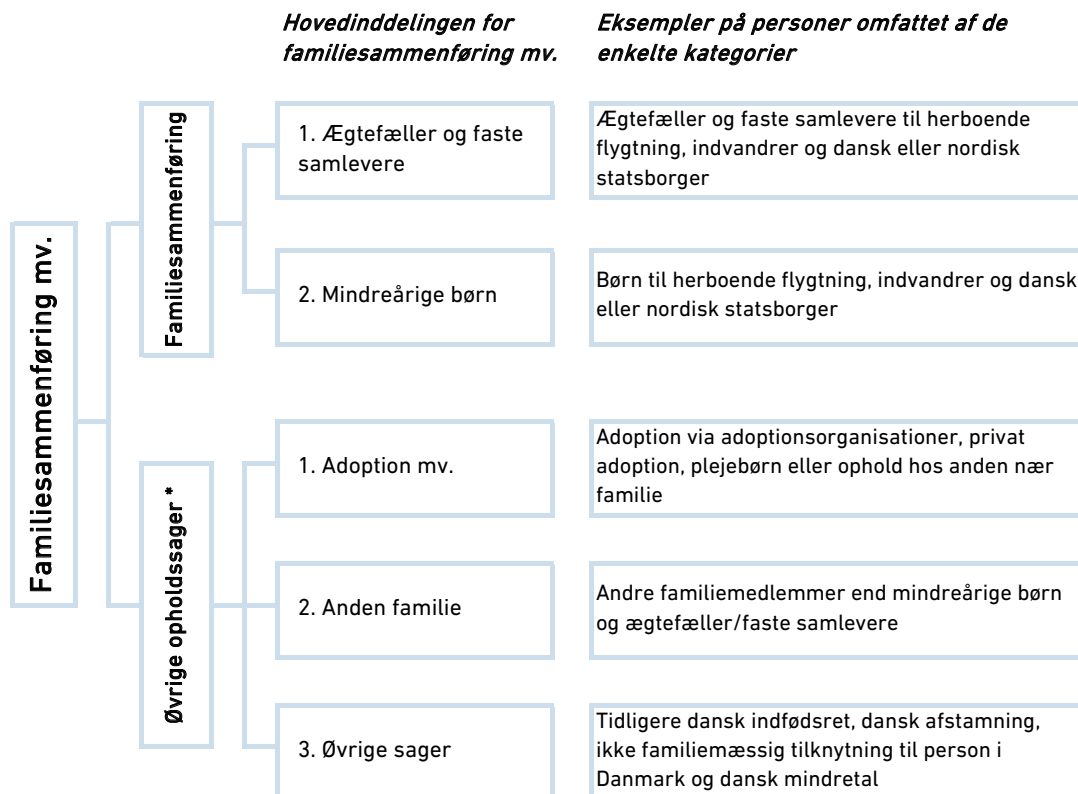
Familiesammenføring til personer med midlertidig beskyttelsesstatus

Personer, der har søgt asyl i Danmark og har fået midlertidig beskyttelsesstatus, kan normalt først få familiesammenføring med ægtefæller og mindreårige børn efter 3 år og kun, hvis den midlertidige opholdstilladelse er blevet forlænget. Dog kan tidligere familiesammenføring undtagelsesvis tillades, hvis et afslag vil stride imod Danmarks internationale forpligtelser. Det kan fx være tilfældet, hvis personen i Danmark før udrejsen fra hjemlandet har passet en handicappet ægtefælle i hjemlandet, eller hvis den herboende har alvorligt syge mindreårige børn i hjemlandet.

Andre familiemedlemmer end ægtefæller og mindreårige børn kan kun få ophold i Danmark, hvis hensynet til Danmarks internationale forpligtelser taler for det. Det gælder både før og efter, at den midlertidige beskyttelsesstatus er forlænget efter 3 års ophold. I forhold til børn kan hensynet til barnets tarv dog efter omstændighederne have betydning for, om der skal gives tilladelse til familiesammenføring på et tidligere tidspunkt, fx hvis den herboende er et uledsaget mindreårigt barn, hvis forældre søger om familiesammenføring.

Se nyidanmark.dk for en nærmere introduktion til familiesammenføringsområdet mv., herunder en beskrivelse af betingelserne for at få familiesammenføring.

Oversigt over statistikføringen på familiesammenføringsområdet mv.



Statistikføringen på familiesammenføringsområdet

Statistikføringen på familiesammenføringsområdet indeholder både udlændinge med nærmeste familie i Danmark, der ansøger efter udlændingeloven og udlændinge, der er familiemedlemmer til danske statsborgere, der har anvendt EU's regler om fri bevægelighed i et andet EU/EØS-land/Schweiz og vender tilbage til Danmark.

Afgørelser vedrørende familiesammenføring på Færøerne og i Grønland indgår i tallene.

Familiemedlemmer til herboende personer med opholdstilladelse som studerende eller med henblik på arbejde indgår under statistikføringen af hhv. erhvervsområdet og studieområdet mv.

Familiemedlemmer til herboende statsborgere fra et andet EU/EØS-land/Schweiz indgår under statistikføringen på EU/EØS-området.

* Fra 2014 fremgår sager vedrørende andre familiemedlemmer end mindreårige børn og ægtefæller/faste samlevende særskilt under underkategorien 'Anden familie'. Disse sager var indtil 2014 statistikført som en del af underkategorien 'Øvrige sager'.

Ansøgninger på familiesammenføringsområdet mv. *

Kategori	2013	2014	2015	2016	2017
Familiesammenføring (ægtefæller/faste samleverere og mindreårige børn)	7.215	12.307	16.017	8.789	6.689
Øvrige opholdssager	932	1.858	2.759	1.864	1.410
- heraf fra anden familie	562	1.241	2.017	1.496	1.020
I alt	8.147	14.165	18.776	10.653	8.099

* Opgørelsen omfatter alle ansøgninger, både ægtefæller/faste samleverere, mindreårige børn og øvrige sager (adoption mv., anden familie og øvrige sager).

Kort om familiesammenføringsområdet mv.

Familiesammenføringsområdet mv. indeholder familiesammenføring (ægtefæller/faste samleverere og mindreårige børn) og øvrige opholdssager.

Øvrige opholdssager omfatter ansøgninger om opholdstilladelse vedrørende bl.a. adoption, andre familiemedlemmer end mindreårige børn og ægtefæller/faste samleverere (anden familie), ikke familiemæssig tilknytning til person i Danmark, dansk mindretal og tidligere dansk indfødsret.

Ansøgninger om familiesammenføring fra ægtefæller/faste samleverere og børn *

Nationalitet	2013	2014	2015	2016	2017
Afghanistan	409	298	217	168	250
Eritrea	10	126	1.511	1.095	419
Filippinerne	535	476	529	473	462
Irak	172	154	195	169	166
Iran	207	207	189	148	185
Kina	269	231	271	214	169
Marokko	152	142	140	89	146
Pakistan	242	210	327	236	201
Statsløse **	135	529	1.073	285	168
Syrien	647	4.767	6.872	1.867	601
Thailand	647	626	631	550	554
Tyrkiet	503	466	438	459	471
Ukraine	133	218	303	203	159
USA	227	234	244	239	210
Vietnam	169	155	149	167	181
Øvrige	2.758	3.468	2.928	2.427	2.347
I alt	7.215	12.307	16.017	8.789	6.689

* Opgørelsen omfatter mindreårige børn og ægtefæller/faste samleverere og ikke andre familiemedlemmer, adoption eller tidligere dansk indfødsret.

** Inklusiv statsløse palæstinensere.

Afgørelser om familiesammenføring og øvrige opholdssager *

Kategori	2016			2017		
	Tilladelser	Afslag	I alt	Tilladelser	Afslag	I alt
Ægtefæller og faste samlevende	3.624	1.803	5.427	3.927	1.781	5.708
- heraf til herboende flygtning	1.425	1.016	2.441	1.156	1.076	2.232
- heraf til herboende indvandrere	201	275	476	256	240	496
- heraf til herboende dansk/nordisk statsborger	1.998	512	2.511	2.515	465	2.980
Familiesammenføring efter EU-reglerne	218	78	296	209	104	313
- heraf ægteskab eller fast samlivsforhold	201	65	266	200	93	293
- heraf børn	16	12	28	9	7	16
- heraf forældre/anden familie	1	1	2	0	4	4
Mindreårige børn	3.836	580	4.416	2.878	741	3.619
- heraf børn til herboende flygtning	2.887	343	3.230	2.109	497	2.606
- heraf børn til andre	949	237	1.186	769	244	1.013
Forældre **	1	0	1	1	11	12
- heraf til herboende indvandrere	1	0	0	0	11	11
- heraf til herboende dansk statsborger	0	0	0	1	0	1
Familiesammenføring i alt	7.679	2.461	10.140	7.015	2.637	9.652
Øvrige opholdssager	470	1.264	1.734	775	1.112	1.886
- heraf fra anden familie	187	1.089	1.276	461	941	1.422
Øvrige opholdssager i alt	470	1.264	1.734	775	1.112	1.886

* Opgørelsen omfatter alle afgørelser, jf. oversigten over statistikføringen på familiesammenføringsområdet mv.

** Opgørelsen omfatter afgørelser vedrørende familiesammenføring på Færøerne og i Grønland.

Note: Tallene omfatter tilladelser og afslag på førstegangsansøgninger i Udlændingestyrelsen/Statsforvaltningen. Tallene kan omfatte flere afgørelser for samme person.

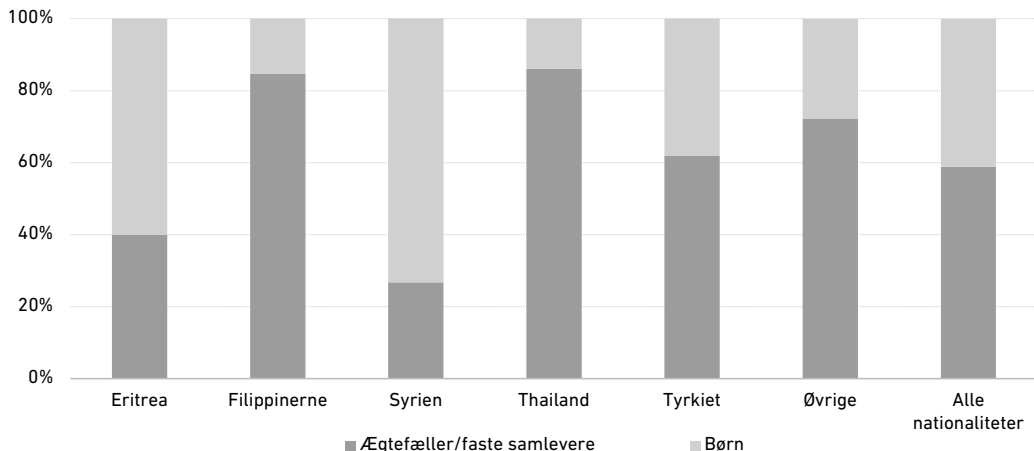
Familiesammenføringsafgørelser (ægtefæller/faste samlevende og børn) *

Nationalitet	2016			2017		
	Tilladelser	Afslag	I alt	Tilladelser	Afslag	I alt
Afghanistan	85	77	162	151	63	214
Eritrea	563	237	800	1.044	634	1.678
Filippinerne	366	71	437	384	68	452
Irak	92	69	161	95	53	148
Iran	87	39	126	139	43	182
Kina	159	31	190	152	40	192
Pakistan	231	48	279	150	57	207
Somalia	148	230	378	161	155	316
Statsløse **	411	99	510	203	113	316
Syrien	2.955	727	3.682	1.502	502	2.004
Thailand	423	97	520	482	78	560
Tyrkiet	210	137	347	318	161	479
Ukraine	192	23	215	144	24	168
USA	170	38	208	211	31	242
Vietnam	81	32	113	133	36	169
Øvrige	1.506	506	2.012	1.746	579	2.325
I alt	7.679	2.461	10.140	7.015	2.637	9.652

* Opgørelsen omfatter mindreårige børn og ægtefæller/faste samlevende og ikke andre familiemedlemmer, adoption eller tidligere dansk indfødsret.

** Inklusiv statsløse palæstinensere.

Familiesammenføringstilladelser fordelt på ægtefæller/faste samlevende og børn 2017 *



* Opgørelsen omfatter mindreårige børn og ægtefæller/faste samlevende og ikke andre familiemedlemmer, adoption eller tidligere dansk indfødsret.

**Ansøgninger om familiesammenføring efter EU-reglerne,
hvor den herboende er dansk statsborger**

Nationalitet	2016	2017	Andel 2017
EU/EØS-statsborgere	24	28	7%
Storbritannien	11	11	3%
Spanien	3	4	1%
Grækenland	2	3	1%
Rumænien	2	3	1%
Øvrige	6	7	2%
Tredjelandstatsborgere	298	384	93%
Tyrkiet	43	45	11%
Filippinerne	19	30	7%
Pakistan	22	21	5%
Brasilien	14	18	4%
Øvrige	200	270	66%
I alt	322	412	100%

**Afgørelser vedrørende familiesammenføring efter EU-reglerne,
hvor den herboende er dansk statsborger**

	2013	2014	2015	2016	2017
Tilladelser	346	230	246	218	209
Afslag	183	53	69	78	104
I alt	529	283	315	296	313

Familiesammenføring til danske statsborgere og deres familiemedlemmer efter EU-retten

Danske statsborgere, der har benyttet EU's regler om fri bevægelighed i et andet EU/EØS-land eller Schweiz og vender tilbage til Danmark, kan efter visse betingelser få deres familiemedlemmer til Danmark efter EU-retten.

Familiemedlemmer, der kan få familiesammenføring med en dansk statsborger efter EU-retten, er:

- ægtefæller eller faste samlever over 18 år,
- direkte efterkommere under 21 år (dvs. børn, børnebørn osv.) af den danske statsborger eller dennes ægtefælle/samlever,
- andre familiemedlemmer, herunder direkte efterkommere over 21 år og slægtninge i opstigende linje, under forudsætning af, at en række øvrige betingelser er opfyldt.

Se nyidanmark.dk for en nærmere introduktion til familiesammenføringsområdet mv., herunder en beskrivelse af betingelserne for at få familiesammenføring.

ERHVERV

Introduktion til erhvervsområdet

Erhvervsområdet dækker over en bred vifte af forskellige muligheder for at få ret til ophold og arbejde i Danmark.

Mulighederne for at kunne opholde sig og arbejde i Danmark afhænger bl.a. af ansøgerens nationalitet, da der er forskellige regler for nordiske statsborgere, statsborgere fra EU/EØS-landene, Schweiz og tredjelandsstatsborgere.

Statsborgere fra de nordiske lande kan uden tilladelse indrejse og opholde sig i Danmark og er fritaget for kravet om arbejdstilladelse.

Statsborgere fra EU/EØS-lande og Schweiz, der ønsker at opholde sig i Danmark på baggrund af erhvervsaktivitet, har som udgangspunkt ret til at opholde sig i Danmark, men skal ved ophold i mere end tre måneder (seks måneder som jobsøgende) lade sig registrere hos Statsforvaltningen.

Alle personer i ovennævnte gruppe er fritaget for kravet om arbejdstilladelse.

Statsborgere fra EU/EØS lande, som ønsker at opholde sig og arbejde i Grønland og på Færøerne skal have særskilt tilladelse hertil.

Tredjelandsstatsborgere er omfattet af udlændingelovens krav om opholds- og arbejdstilladelse, når de ønsker at arbejde i Danmark.

Visse tredjelandsstatsborgere er dog **fritaget** for at skulle have en opholds- eller arbejdstilladelse for at kunne arbejde i Danmark. Et eksempel på dette er blandt andet personale i udenlandske tog og biler i international trafik.

Endvidere er der visse tredjelandsstatsborgere, som kan arbejde uden arbejdstilladelse i Danmark, hvis opholdet varer max. **tre måneder** fra indreisen. Eksempler på dette er forskere og gæsteforskere, videnskabsmænd og foredragsholdere, visse kunstnere samt montører, konsulenter og instruktører, hvis de er omfattet af den såkaldte montørregel.

Fritagelsen for kravet om arbejdstilladelse fritager dog ikke for kravet om visum. En udlænding skal derfor under alle omstændigheder have visum, hvis han eller hun hører til de statsborgere, for hvem der er visumpligt for at kunne rejse ind i Danmark.

Tredjelandsstatsborgeres ansøgning om ophold efter en af erhvervsordningerne behandles som hovedregel af Styrelsen for International Rekruttering og Integration. Det gælder også ansøgninger om opholds- og arbejdstilladelser i Grønland og på Færøerne samt ansøgninger efter standstill klausulen i Associeringsaftalen mellem EU og Tyrkiet.

Greencard-ordningen er ophævet, så der ikke kan indgives nye ansøgninger med virkning fra den 10. juni 2016. Det er dog fortsat muligt at indgive ansøgning om forlængelse.

Se nyidanmark.dk for en nærmere introduktion til erhvervsområdet, herunder sagsbehandlingen.

Oversigt over statistikføringen på erhvervsområdet

Hovedinddeling for erhverv *Eksempler på personer omfattet af de enkelte kategorier*

Erhverv	1. Beløbsordningen	Personer, som er tilbudt arbejde med årlig indkomst på mindst 400.000 kr. (2016-niveau). Indkomstgrænsen reguleres årligt
	2. Fast-track ordningen	Personer, der er tilbudt ansættelse i en certificeret virksomhed har mulighed for hurtig og fleksibel jobstart samt mulighed for at arbejde skiftevis i Danmark og udlandet
	3. Positivlisten og jobsøgningsophold v. uforskyldt ledighed	Personer, der er tilbudt stilling, hvor det vurderes, at der er mangel på arbejdskraft. Personer med tilladelse efter Positivlisten, Beløbsordningen eller Fast-track ordningen, som bliver uforskyldt ledige
	4. Forskere og undervisere	Personer, der er tilbudt ansættelse som forsker på et universitet eller i en virksomhed
	5. Landbrug	Personer, der er ansat i landbruget som driftsledere eller fodermestre
	6. Start-up Denmark og Selvstændige	Personer, der driver selvstændig virksomhed på baggrund af en godkendelse fra et ekspertpanel nedsat af Erhvervsstyrelsen
	7. Greencard (pointbaseret) og Etableringskort *	Personer, der på baggrund af et pointsystem, vurderes at kunne finde kvalificeret arbejde i Danmark. Personer, der afslutter en dansk kandidat- eller dansk ph.d.-grad
	8. Familiemæssig tilknytning til person med opholdstilladelse på erhvervsområdet	Ægtefæller og mindreårige børn mv. til personer, der har erhvervstilladelse i Danmark
	9. Lønarbejde på Grønland/ Færøerne og medfølgende familie samt Associering-stand still	Personer, som er tilbudt arbejde på Grønland og på Færøerne, og familiemedlemmer til disse personer samt personer der ansøger efter standstill klausulen i Associeringsaftalen mellem EU og Tyrkiet
	10. Associeringsaftalen og medfølgende familie	Associeringsaftalen mellem EU og Tyrkiet samt familiemedlemmer til personer på denne ordning
	11. Øvrige sager	Personer, som får tilladelse pba. ansøgning som trainees, arbejdsmarkedstilknytning, særlige individuelle kvalifikationer, arbejde på boreplatforme, samt familiemæssig tilknytning til udenlandsk danskere, som falder udenfor ovenstående kategorier

* Greencard-ordningen er ophævet med virkning fra den 10. juni 2016.

Opholdstilladelser på erhvervsområdet 2017

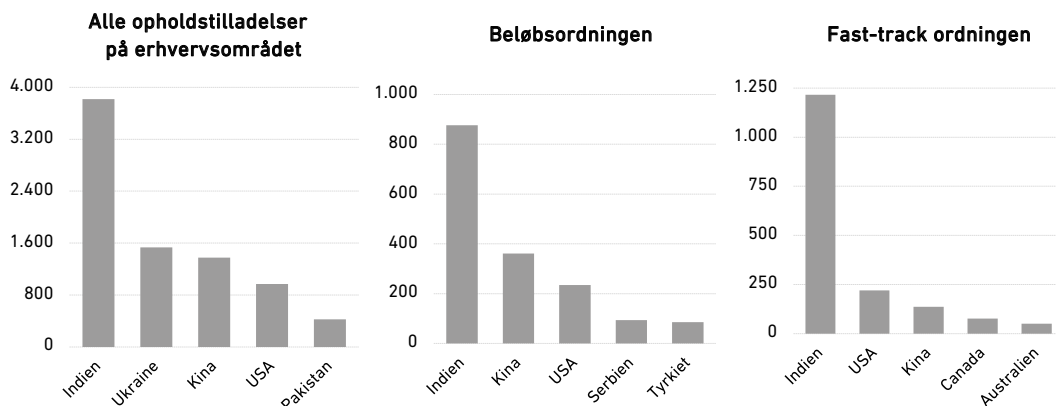
Kategori	2016	udvalgte nationaliteter 2017				2017
	I alt	Indien	Kina	Ukraine	USA	I alt
Beløbsordningen	3.118	876	361	60	235	2.586
Fast-track ordningen	1.735	1.216	137	28	220	2.249
Positivlisten og Jobsøgningsophold v. uforskyldt ledighed	145	54	22	3	30	243
Forskere og undervisere	572	38	189	1	49	558
Landbrug	860	0	0	840	0	861
Start-Up Denmark	33	4	1	0	2	22
Greencard (pointbaseret) og Etableringskort *	1.145	92	112	5	44	567
Øvrige kategorier **	519	16	44	17	115	445
Familiemæssig tilknytning til person med opholdstilladelse på erhvervsområdet	4.345	1.516	467	578	272	4.640
Lønarbejde på Grønland/Færøerne og medfølgende familie samt Associering-stand still	419	5	41	1	3	575
Associeringsaftalen og medfølgende familie ***	12	0	0	0	0	3
I alt	12.903	3.817	1.374	1.533	970	12.749

* Greencard-ordningen (pointbaseret) er blevet ophævet, således at der ikke kan indgives førstegangsansøgninger fra den 10. juni 2016.

** Kategorien Øvrige omfatter tilladelser til trainees, arbejdsmarkedstilknytning, personer med særlige individuelle kvalifikationer, personer arbejdende på en boreplatform eller lignende, samt familiemæssig tilknytning til udenlandsk dansker, som falder udenfor ovenstående kategorier.

*** Afgørelser efter Associeringsaftalen behandles af Udlændingestyrelsen. Heraf 4 og 3 tilladelser til familiemedlemmer i hhv. 2016 og 2017.

Opholdstilladelser på erhvervsområdet - udvalgte kategorier og største nationaliteter 2017



Opholdstilladelser på udvalgte kategorier på erhvervsområdet 2017

heraf 2017

Nationalitet	2016 I alt	Beløbs- ordningen	Greencard- ordningen og Etablerings- kort	Forskere og undervisere	Fast-track ordningen	Start-up Denmark	2017 I alt
Indien	2.646	876	92	38	1.216	4	2.226
Kina	880	361	112	189	137	1	800
USA	617	235	44	49	220	2	550
Iran	288	65	50	43	42	5	205
Canada	140	54	14	21	76	0	165
Tyrkiet	131	86	9	19	43	0	157
Øvrige	1.901	909	246	199	515	10	1.879
I alt	6.603	2.586	567	558	2.249	22	5.982

Udvalgte kategorier på erhvervsområdet 2017

Beløbsordningen er en ordning, hvor udlændinge, som er tilbudt et job med en årsløn på mindst 400.000 kr. (2016-niveau), har særlig let adgang til det danske arbejdsmarked, uanset branche, stillingens præcise karakter og hensyntagen til, om der er mangel på arbejdskraft på området. Den 10. juni 2016 blev beløbsgrænsen hævet fra 375.000 kr. til 400.000 kr. Beløbet reguleres årligt.

Greencard-ordningen (pointbaseret) er blevet ophævet, således at der ikke kan indgives førstegangsansøgninger fra den 10. juni 2016. Der kan dog fortsat søges om forlængelse af eksisterende opholdstilladelser efter ordningen og som medfølgende familiemedlem til en person med en greencard-tilladelse.

Etableringskort giver særlig let adgang for personer, der har afsluttet et dansk kandidat- eller Ph.D.-studie, til at få en opholds- og arbejdstilladelse i to år.

Forskere og undervisere har særlig let adgang til at komme til Danmark for at arbejde med forskning og undervise på et universitet eller i en privat virksomhed.

Fast-track ordningen betyder hurtig og fleksibel jobstart for højtqualificeret udenlandsk arbejdskraft og gør det lettere for certificerede virksomheder at hente medarbejdere med særlige kompetencer eller kvalifikationer til Danmark.

Start-up Denmark og Selvstændige giver en udenlandsk iværksætter med en innovativ forretningsidé, som kan bidrage til vækst og nye arbejdspladser i Danmark, mulighed for at få opholds- og arbejdstilladelse til at drive selvstændig erhvervsvirksomhed i Danmark.

Se nyidanmark.dk for en nærmere beskrivelse af ordningerne på erhvervsområdet.

Opholdstilladelser efter Beløbsordningen - fordelt på jobfunktion 2017

Kategori	2016 I alt	udvalgte nationaliteter 2017				2017 I alt
		Indien	Kina	USA	Canada	
IT-medarbejdere	972	495	14	31	4	745
Videnmedarbejdere inden for teknologi og naturvidenskab	118	12	6	12	3	79
Ingeniører	230	65	11	15	4	159
Undervisning, pædagogisk arbejde mv.	26	3	3	5	2	20
Ledere (Hovedgruppe 1 i DISCO 88)	81	8	8	16	3	54
Samfundsvidenskab og økonomi	23	8	4	3	6	35
Læger	6	1	0	0	0	6
Øvrigt sundhedspersonale	6	3	0	1	0	5
Øvrige på Beløbsordningen	1.656	281	315	152	32	1.483
I alt	3.118	876	361	235	54	2.586

Opholdstilladelser efter Fast-track ordningen - fordelt på jobfunktion 2017

Kategori	2016 I alt	udvalgte nationaliteter 2017				2017 I alt
		Indien	USA	Kina	Canada	
IT-medarbejdere	725	527	17	12	4	612
Videnmedarbejdere inden for teknologi og naturvidenskab	36	4	1	1	3	22
Ingeniører	185	146	15	17	4	248
Undervisning, pædagogisk arbejde mv.	5	0	1	0	3	7
Ledere (Hovedgruppe 1 i DISCO 88)	37	11	11	1	3	44
Samfundsvidenskab og økonomi	15	7	8	3	4	33
Forskere	168	47	34	53	16	309
Øvrige på Fast-track ordningen	564	474	133	50	39	974
I alt	1.735	1.216	220	137	76	2.249

Opholdstilladelser efter Fast-track ordningen - fordelt på spor 2017

Kategori	2016 I alt	udvalgte nationaliteter 2017				2017 I alt
		Indien	USA	Kina	Canada	
Beløbsgrænse	1.541	1.032	168	72	46	1.739
Forsker	167	47	34	53	16	309
Korttidsophold	27	137	18	12	14	200
Uddannelse på højt niveau	0	0	0	0	0	1
I alt	1.735	1.216	220	137	76	2.249

Opholdstilladelser efter Greencard-ordningen 2017

Nationalitet	2016 I alt	heraf 2017			2017 I alt
		Uddannelse fra EU/EØS-land eller Schweiz	Uddannelse fra tredjeland	Uddannelse fra Danmark	
Indien	296	21	37	2	60
Pakistan	102	14	7	1	22
Iran	167	1	17	0	18
Nepal	50	3	6	0	9
Egypten	9	1	4	0	5
Øvrige	166	14	13	4	31
I alt	811	54	84	7	145

Note: Greencard-ordningen (pointbaseret) er blevet ophævet, således at der ikke kan indgives førstegangsansøgninger fra den 10. juni 2016.

Opholdstilladelser på Etableringskort 2017

Kategori	2016 I alt	heraf udvalgte nationaliteter 2017			2017 I alt
		Kina	USA	Indien	
Etableringskort	334	109	40	32	422
I alt	334	109	40	32	422

Opholdstilladelser efter Positivlisten 2017

Nationalitet	2016 I alt	heraf udvalgte stillinger 2017			2017 I alt
		Ingeniører mv.	IT-medarbejdere	Læger	
Indien	12	5	28	2	48
USA	6	1	3	0	19
Kina	11	1	2	0	13
Øvrige	63	12	30	13	97
I alt	92	18	61	15	177

Opholdstilladelser efter reglerne om Særlige individuelle kvalifikationer, Trainees og Landbrug

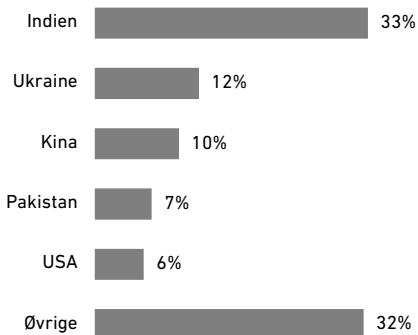
Nationalitet	2016 I alt	heraf 2017			2017 I alt
		Særlige individuelle kvalifikationer	Trainee	Landbrug	
Ukraine	860	15	0	840	855
USA	111	102	9	0	111
Japan	43	39	4	0	43
Kina	18	7	34	0	41
Canada	45	38	2	0	40
Marokko	133	0	40	0	40
Brasilien	38	12	0	10	22
Indien	11	2	13	0	15
Øvrige	118	88	23	11	122
I alt	1.377	303	125	861	1.289

Uddrag vedrørende øvrigt erhverv

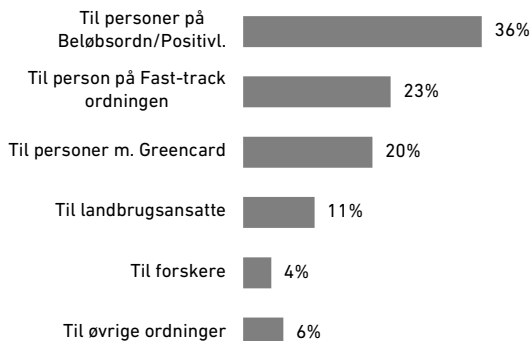
Særlige individuelle kvalifikationer: Der kan gives opholdstilladelse til en udlænding, hvis udførelsen af det konkrete arbejde, som pågældende bliver tilbudt, knytter sig så meget til den pågældende udlænding, at kun den pågældende må antages at kunne varetage det. For eksempel til professionelle idrætsudøvere og trænere, specialiserede kokke og artister i cirkusbranchen.

Trainee: En udlænding har mulighed for at få opholds- og arbejdstilladelse som trainee for at arbejde i en virksomhed i Danmark i en kortere periode med det formål at uddanne sig.

Tilladelser til medfølgende familie - fordelt på største nationaliteter 2017



Tilladelser til medfølgende familie - fordelt på udvalgte kategorier 2017



STUDIE MV.

Introduktion til studieområdet mv.

Studieområdet mv. dækker over en bred vifte af forskellige grundlag, der giver ret til ophold i Danmark.

Mulighederne for at få tilladelse til at studere mv. i Danmark er ikke ens for alle statsborgere, da der er forskellige regler for nordiske statsborgere, statsborgere fra EU/EØS-landene og Schweiz og tredjelandsstatsborgere.

Statsborgere fra de nordiske lande kan uden tilladelse indrejse og opholde sig i Danmark, herunder også studere mv.

Statsborgere fra EU/EØS-lande og Schweiz, der ønsker at studere ved en videregående uddannelse i Danmark eller tage ophold som au pair eller praktikant mv., er omfattet af reglerne i EU-opholdsbekendtgørelsen.

Religiøse forkyndere samt studerende på grund- og ungdomsuddannelser eller ved folkehøjskoler skal i det omfang, de ikke opfylder betingelserne i EU-opholdsbekendtgørelsen, søge om opholdstilladelse efter udlændingelovens regler.

Tredjelandsstatsborgere skal søge om opholdstilladelse som studerende, au pair eller praktikant mv. efter udlændingelovens regler.

Tredjelandsstatsborgeres ansøgning om ophold som studerende mv. behandles som hovedregel af Styrelsen for International Rekruttering og Integration. Det gælder dog ikke ansøgninger vedrørende religiøse forkyndere og Friby-ordningen samt familiemedlemmer til personer på disse ordninger. Disse behandles af Udlændingestyrelsen.

Se nyidanmark.dk for en nærmere introduktion til studieområdet mv., herunder sagsbehandlingen.

Oversigt over statistikføringen på studieområdet mv.

Hovedinddelingen for studie mv.

Eksempler på personer omfattet af de enkelte kategorier

Hovedinddelingen for studie mv.	Eksempler på personer omfattet af de enkelte kategorier
1. Uddannelse (inkl. Ph.D.)	Studerende på videregående uddannelser, studerende på adgangsgivende kurser til videregående uddannelser, kurser på folkehøjskoler samt grund- eller ungdomsuddannelser
2. Au pair	Personer, som opholder sig hos en værtsfamilie med det formål at forbedre deres sproglige og eventuelle faglige kundskaber samt udvide deres kulturelle horisont ved at forbedre deres kendskab til opholdslandet
3. Praktikanter	Praktikanter inden for bl.a. landbrugs- og skovbrugsområdet, arkitektområdet og sundhedsområdet
4. Volontører, Working Holiday mv.	Volontør og Working Holiday (arbejdsferieaftale), Danida-stipendiater og personer med ophold for at opnå dansk autorisation som læge eller tandlæge
5. Familiemæssig tilknytning til person med opholdstilladelse på studieområdet mv.	Ægtefæller og mindreårige børn til personer, der har studietilladelse mv. i Danmark
6. Studie på Grønland/Færøerne og medfølgende familie	Ophold til studie i Grønland og på Færøerne og familiemedlemmer til personer på disse ordninger
7. Religiøse forkyndere mv. og medfølgende familie	Religiøse forkyndere, missionærer eller personer, der ønsker at virke inden for et religiøst ordenssamfund, som har tilknytning til et anerkendt eller godkendt trossamfund her i landet samt familiemedlemmer til personer på denne ordning
8. Friby-ordning	Ophold til forfattere mv., hvis ytringsfrihed krænktes i deres hjemland

Opholdstilladelser på studieområdet mv. 2017

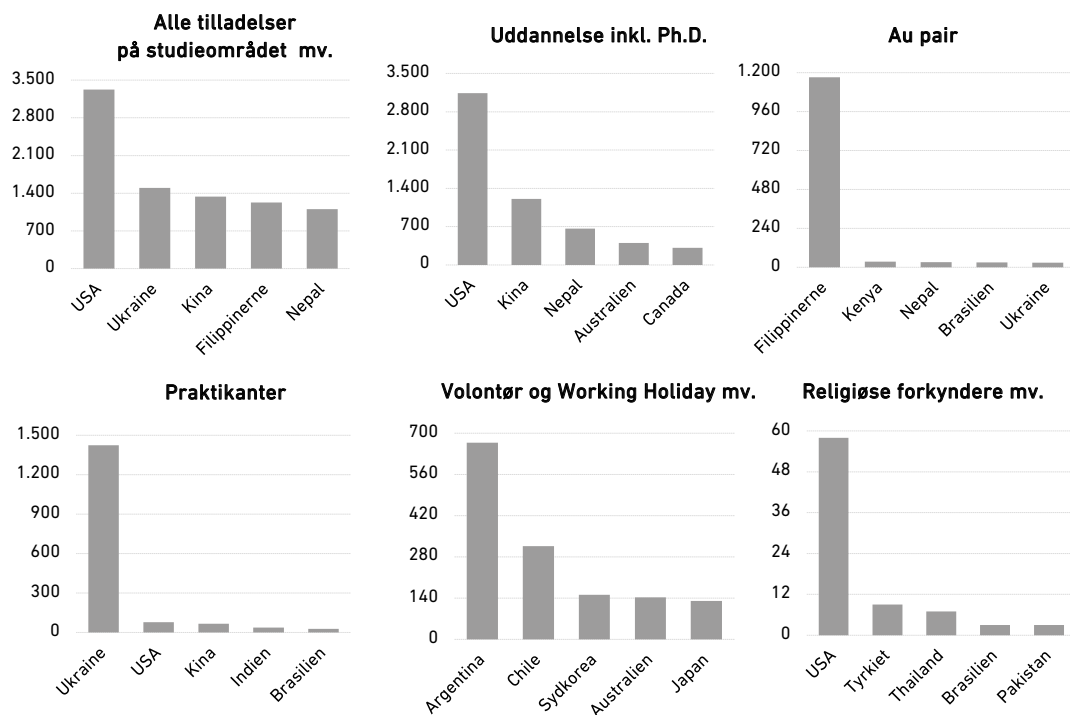
Kategori	2016 I alt	udvalgte nationaliteter 2017				2017 I alt
		USA	Ukraine	Kina	Filippinerne	
Uddannelse inkl. Ph.D.	9.194	3.142	38	1.208	45	8.949
Au pair	1.349	16	28	4	1.171	1.423
Praktikanter	1.272	79	1.424	68	5	1.899
Volontør og Working Holiday mv. *	1.422	9	4	4	0	1.874
Familiemæssig tilknytning til person med opholdstilladelse på studieområdet mv.	912	11	3	50	3	991
Studie på Grønland/Færøerne og medfølgende familie	34	2	0	2	4	28
Religiøse forkyndere mv. og medfølgende familie **	106	67	0	0	0	134
Friby-ordning og medfølgende familie ***	2	0	0	0	0	4
I alt	14.291	3.326	1.497	1.336	1.228	15.302

* Kategorien Volontør og Working Holiday (arbejdsferieaftale) mv. har tidligere været benævnt "humanitært arbejde" og indeholder også sager fra det øvrige studieområde blandt andet Danida-stipendiater og opholds- og arbejdstilladelse med henblik på at opnå dansk autorisation som læge eller tandlæge.

** Behandles af Udlændingestyrelsen i første instans. Religiøse forkyndere mv. udgjorde hhv. 75 og 90 tilladelser i 2016 og 2017.

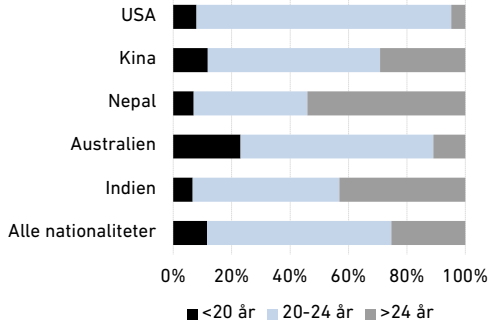
*** Behandles af Udlændingestyrelsen i første instans. Friby-ordningen udgjorde hhv. 2 og 1 tilladelse i 2016 og 2017.

Opholdstilladelser på studieområdet mv. - udvalgte kategorier og største nationaliteter 2017

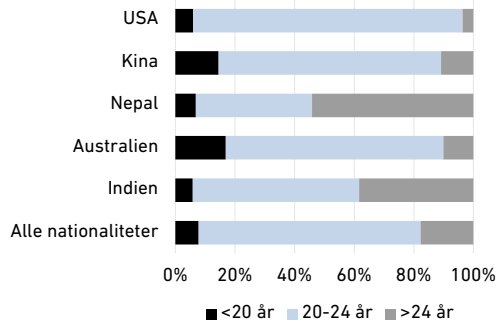


**Opholdstilladelser på studieområdet mv.
- fordelt på nationaliteter og alder 2017**

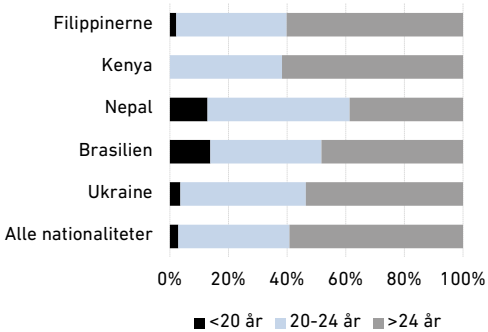
Uddannelse inkl. Ph.D.



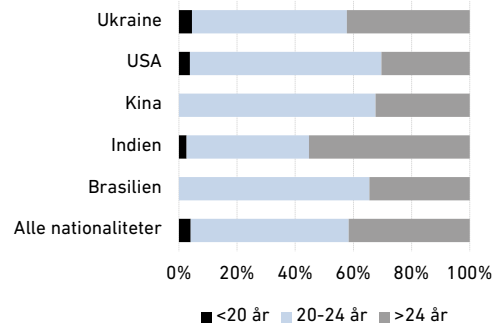
**- heraf videregående uddannelse
(danske uni. og øvrige inst.)**



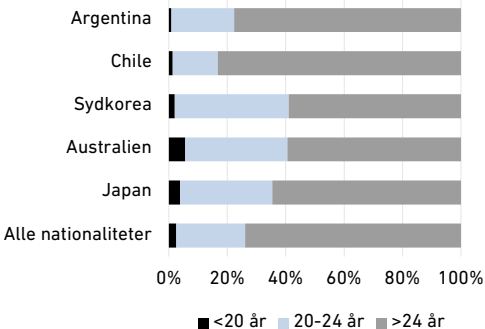
Au pair



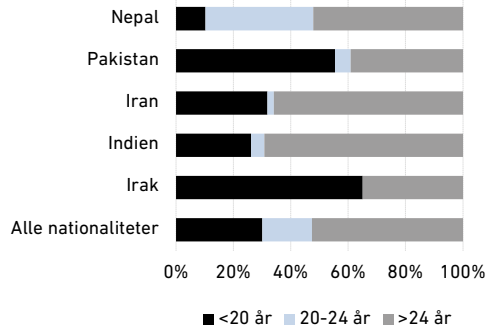
Praktikanter



Volontør og Working Holiday mv.



**Familiemæssig tilknytning til person med
opholdstilladelse på studieområdet mv.**



Opholdstilladelser med henblik på uddannelse inkl. Ph.D. 2017

Nationalitet	2016 I alt	udvalgte kategorier 2017				2017 I alt	Andel 2017
		Videregående uddannelse, Danske universiteter	Videregående uddannelse, Øvrige institutioner	Ph.D.	Grund- og ungdoms- uddannelse		
USA	3.231	2.958	59	41	59	3.142	35%
Kina	1.236	675	202	304	15	1.208	13%
Nepal	830	135	497	13	0	662	7%
Australien	395	312	44	10	29	400	4%
Indien	318	204	88	46	6	348	4%
Canada	375	245	41	8	13	313	3%
Japan	222	101	3	5	16	237	3%
Brasilien	188	77	9	50	51	210	2%
Øvrige	2.477	1.208	399	295	241	2.429	27%
I alt	9.194	5.839	1.356	914	415	8.949	100%

Uddannelse i Danmark

Opholdstilladelse til uddannelse i Danmark kan gives til: studerende ved videregående uddannelser, studerende på adgangsgivende kurser til videregående uddannelse, deltagere i kurser på folkehøjskoler mv. samt elever på grund- og ungdomsuddannelser.

Studerende på videregående uddannelser får samtidig arbejdstilladelse til beskæftigelse ved deltidsarbejde i indtil 20 timer ugentligt samt ret til beskæftigelse på fuldtid i månederne juni, juli og august. Der meddeles opholdstilladelse med henblik på at deltage i og afslutte en videregående uddannelse for uddannelsens varighed samt yderligere seks måneder med henblik på at søge beskæftigelse i Danmark (Jobsøgningsophold). Jobsøgningsophold medtages ikke i den eksterne statistikføring.

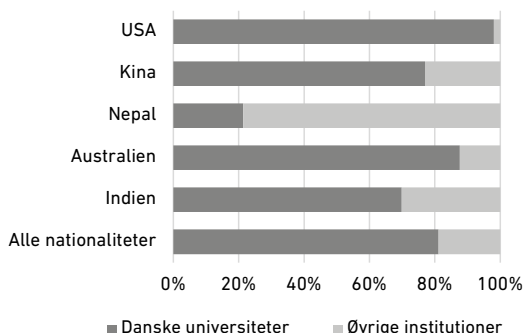
Danske universiteter består af følgende institutioner: Aalborg Universitet, Aarhus Universitet, Danmarks Tekniske Universitet, Copenhagen Business School, IT-Universitetet i København, Københavns Universitet, Roskilde Universitet og Syddansk Universitet.

De øvrige videregående uddannelsesinstitutioner inkluderer bl.a.: erhvervsakademier, professionshøjskoler, biblioteksskoler, musikkonservatorier mv.

Tilladelser til videregående uddannelse

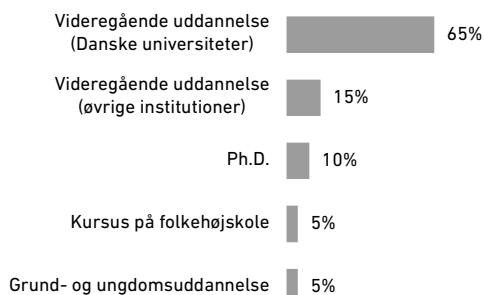
(danske uni. og øvrige inst.)

- fordelt på de største nationaliteter 2017



Opholdstilladelser med henblik på uddannelse inkl. Ph.D.

- fordelt på kategorier 2017



Opholdstilladelser til au pair 2013 - 2017

Nationalitet	2013	2014	2015	2016	2017
Filippinerne	1.646	1.559	1.317	1.074	1.171
Kenya	61	55	37	26	34
Nepal	31	38	42	46	31
Brasilien	18	20	19	29	29
Ukraine	57	52	54	34	28
Øvrige	176	184	155	140	130
I alt	1.989	1.908	1.624	1.349	1.423

Au pair

Opholdstilladelse som au pair gives med det formål at forbedre au pair personens sproglige og eventuelt faglige kundskaber samt udvide vedkommendes kulturelle horisont gennem opnåelse af et bedre kendskab til Danmark.

Se nyidanmark.dk for en nærmere beskrivelse af øvrige krav og vilkår, opholdstilladelsens varighed mv.

Opholdstilladelser til praktikanter 2013 - 2017

Nationalitet	2013	2014	2015	2016	2017
Ukraine	1.079	1.172	723	899	1.424
USA	78	75	71	68	79
Kina	33	42	46	55	68
Indien	16	18	21	34	38
Brasilien	35	33	16	17	29
Øvrige	191	202	181	199	261
I alt	1.432	1.542	1.058	1.272	1.899

Opholdstilladelser til Working Holiday 2013 - 2017

Nationalitet	2013	2014	2015	2016	2017
Argentina	53	142	352	566	667
Chile	29	41	72	163	316
Syd Korea	60	91	73	125	150
Australien	101	105	109	141	143
Japan	92	108	118	107	128
Øvrige	82	92	85	116	129
I alt	417	579	809	1.218	1.533

EU/EØS

Afgørelser vedrørende EU/EØS-borgere 2017 *

Afgørelser/Kategori	2016	udvalgte nationaliteter 2017				2017
		Rumænien	Polen	Tyskland	Litauen	
Tilladelse	37.166	6.458	5.605	3.531	2.976	38.237
- heraf til lønarbejde **	18.013	4.610	3.975	840	2.148	19.283
- heraf til uddannelse	9.921	508	523	1.787	380	9.692
- heraf tilstrækkelige midler	4.659	646	432	625	190	4.739
- heraf til medfølgende familiemedlemmer til EU/EØS-statsborgere ***	4.510	690	671	276	258	4.477
- heraf øvrige ****	63	4	4	3	0	46
Afslag	193	8	11	8	7	156
I alt	37.359	6.466	5.616	3.539	2.983	38.393

* Afgørelserne vedrører henholdsvis registreringsbeviser, som gives til EU/EØS-statsborgere og statsborgere fra Schweiz, der er omfattet af EU-reglerne, og opholdskort, som gives til tredjelandsstatsborgere, der er omfattet af EU-reglerne.

** Kategorien 'Lønarbejde' omfatter lønnet beskæftigelse og udstationerede.

*** Omfatter familiemedlemmer, uanset om de er EU/EØS-statsborgere eller ej.

**** Omfatter kategorierne: selvstændigt erhvervsdrivende (44 beviser i 2017) og pensionister (2 beviser i 2017).

Opholdsret for EU/EØS-statsborgere

EU-statsborgere har ret til frit at færdes og opholde sig i andre medlemsstater med de begrænsninger og på de betingelser, der er fastsat i traktaterne og i gennemførselsbestemmelserne hertil.

En EU-statsborger, der er i besiddelse af et gyldigt identitetskort eller pas, kan indrejse og opholde sig i Danmark indtil tre måneder fra indreisen, eller indtil seks måneder hvis den pågældende er jobsøgende. Herefter har den pågældende ret til ophold som jobsøgende, så længe det kan dokumenteres, at den pågældende fortsat søger arbejde og har reelle muligheder for at blive ansat.

Ved ophold ud over de tre eller seks måneder for jobsøgende, skal EU-statsborgeren opfylde betingelserne for ret til ophold i EU-opholdsbekendtgørelsen samt ansøge om et registreringsbevis. Ansøgningen indgives til Statsforvaltningen med Udlændingestyrelsen som klageinstans.

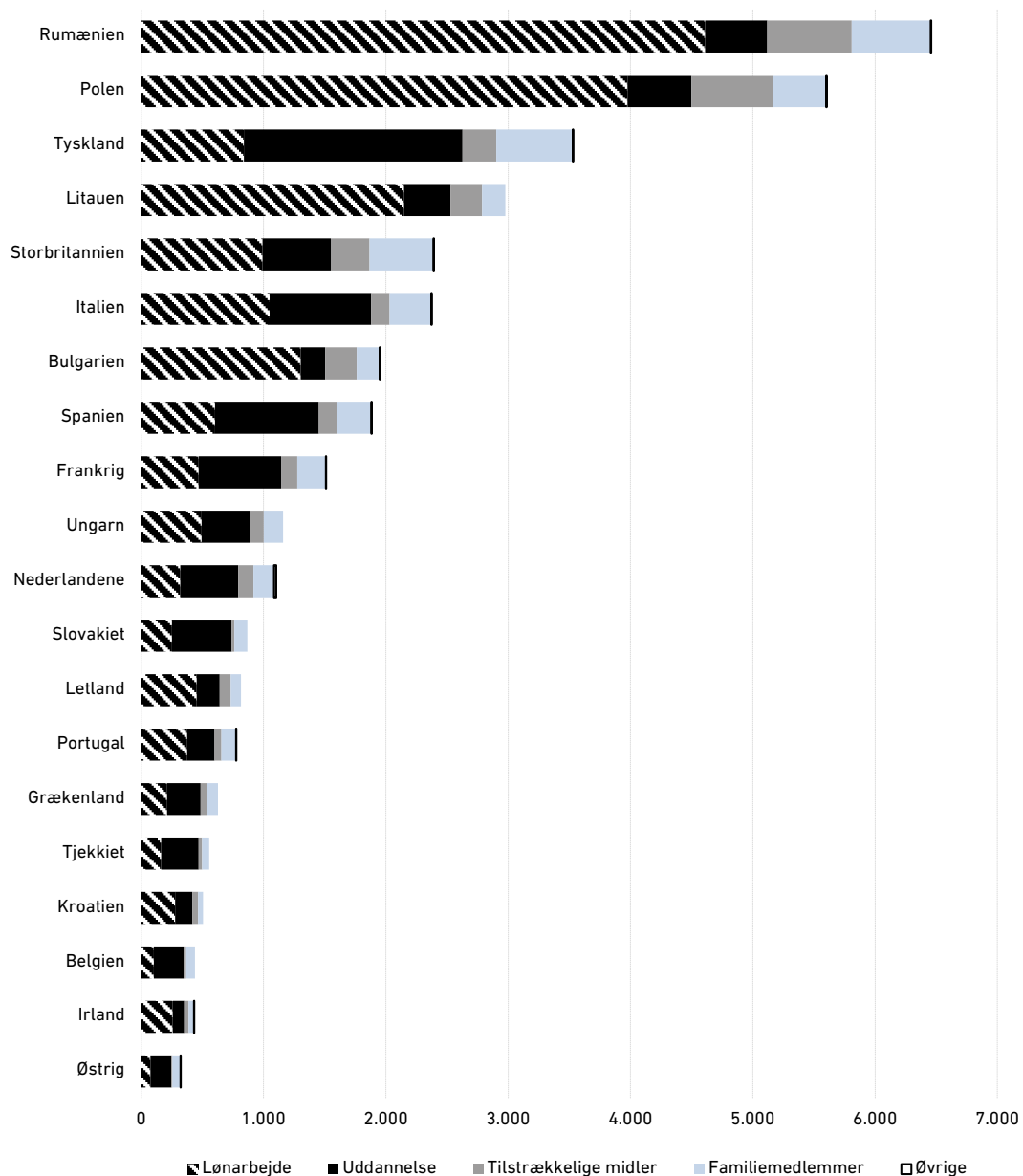
Familiemedlemmer til en EU-statsborger har mulighed for at søge om registreringsbevis eller opholdskort efter betingelserne i EU-opholdsbekendtgørelsen. En EU-statsborger har tillige mulighed for at søge om opholdstilladelse efter reglerne i udlændingeloven.

EØS-statsborgere og statsborgere fra Schweiz er omfattet af samme regler som EU-statsborgere.

EØS-landene er, udover EU-landene, Liechtenstein, Island og Norge.

Nordiske statsborgere kan uden tilladelse indrejse og opholde sig i Danmark.

Registreringsbeviser 2017 - fordelt på udvalgte kategorier og største EU/EØS-landene



Note: Tallene vedrører kun førstegangsansøgninger.

Opholdskort og registreringsbeviser med henblik på lønarbejde 2013 - 2017 *

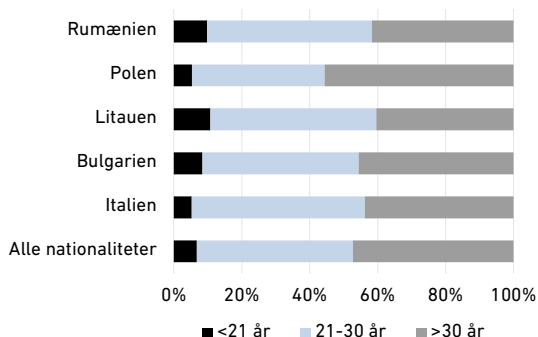
Nationalitet	2013	2014	2015	2016	2017
Rumænien	3.451	3.919	4.142	4.161	4.610
Polen	3.701	4.105	4.151	3.939	3.975
Litauen	1.320	1.792	1.773	2.058	2.148
Bulgarien	1.163	1.232	1.236	1.285	1.304
Italien	746	1.063	1.005	1.037	1.050
Storbritannien	608	693	754	847	991
Tyskland	679	770	835	843	840
Spanien	475	505	507	552	603
Ungarn	458	461	451	476	492
Frankrig	316	346	392	398	469
Øvrige	1.824	2.058	2.820	2.417	2.801
I alt	14.741	16.944	18.066	18.013	19.283

Registreringsbeviser med henblik på uddannelse 2013 - 2017 *

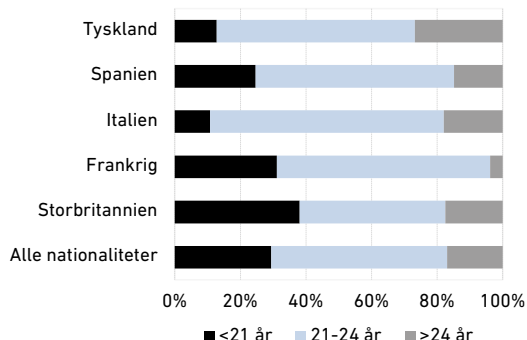
Nationalitet	2013	2014	2015	2016	2017
Tyskland	1.556	1.613	1.719	1.684	1.787
Spanien	796	814	781	804	848
Italien	649	710	762	768	830
Frankrig	876	716	672	670	675
Storbritannien	368	386	463	530	559
Polen	640	523	585	517	523
Rumænien	749	807	736	597	508
Slovakiet	294	452	592	525	489
Nederlandene	334	361	434	520	476
Ungarn	457	486	481	410	400
Øvrige	2.653	2.748	2.896	2.896	2.597
I alt	9.372	9.616	10.121	9.921	9.692

* Nationaliteterne er udvalgt på baggrund af de største nationaliteter for de enkelte kategorier i 2017.

Opholdskort og registreringsbeviser med henblik på lønarbejde - fordelt på nationaliteter og alder 2017



Registreringsbeviser med henblik på uddannelse - fordelt på nationaliteter og alder 2017



VISUM

Introduktion til visumområdet

Hvis man som udlænding ønsker at indrejse og opholde sig i Danmark for en kortere periode (op til 90 dage), skal man have et visum, hvis man er statsborger i et visumpligtigt land. Formålet med et visum er, at man kan besøge Danmark og/eller de andre Schengenlande i en kortere periode. Et visum giver ikke ret til at arbejde.

Statsborgere fra de øvrige nordiske lande - Finland, Island, Norge og Sverige - kan frit indrejse og opholde sig i Danmark uden at søge om visum.

EU/EØS-statsborgere, udlændinge med opholdskort udstedt i et Schengenland efter EU-reglerne om fri bevægelighed, udlændinge med opholdstilladelse i et andet Schengenland, samt statsborgere fra visumfri lande behøver ikke visum for at indrejse og opholde sig i Danmark.

Der kan bl.a. meddeles visum med henblik på familie- og turistbesøg, deltagelse i kulturelle begivenheder samt forretningsbesøg.

Et visum udstedes som udgangspunkt med gyldighed for hele Schengenområdet og kan udstedes i en periode på op til 90 dage inden for en periode på 180 dage. Der kan i særlige tilfælde udstedes et visum alene med gyldighed for Danmark. Der kan gives afslag på visum, hvis udlændinge-myndighederne vurderer, at der er risiko for, at en udlænding uden lovligt grundlag vil tage fast eller længerevarende ophold i Danmark, eller at pågældende vil udgøre en sikkerhedsrisiko.

Ansøgning om visum indgives til en dansk repræsentation i udlandet. Visse steder har Udenrigsministeriet indgået repræsentationsaftaler med andre lande, som behandler visumansøgninger på Danmarks vegne.

Størstedelen af sager om visum til Danmark afgøres på de danske repræsentationer, der kan meddele tilladelse til visumophold. Siden 1. maj 2015 har repræsentationerne ligeledes haft mulighed for at give afslag på visum i de mindre komplicerede sager. En klage over repræsentationernes afslag på visum behandles af Udlændingestyrelsen. De mere komplicerede sager forelægges Udlændingestyrelsen til afgørelse. Udlændingestyrelsens afgørelser om afslag på visum kunne indtil 1. marts 2017 påklages til Udlændinge- og Integrationsministeriet. Siden 1. marts 2017 har afgørelserne kunnet påklages til Udlændingenævnet.

Se nyidanmark.dk for en nærmere introduktion til visumområdet, herunder en beskrivelse af betingelserne for at få visum.

Visumafgørelser

Myndighed	Afgørelser	2013	2014	2015	2016	2017
Udenrigsministeriet (repræsentationerne) *	Tilladelser	96.299	99.232	114.112	132.574	139.663
	Afslag **			3.371	6.440	7.764
Udlændingestyrelsen	Tilladelser	3.596	3.170	2.156	1.771	1.830
	Afslag	5.862	5.709	3.184	1.881	1.845
I alt		105.757	108.111	122.823	142.666	151.102

* Inklusiv afgørelser danske repræsentationer meddeler i repræsentation for andre lande, men eksklusiv afgørelser andre lande træffer i repræsentation for Danmark.

** Siden den 1. maj 2015 kan repræsentationerne give afslag på visum i mindre komplicerede sager.

 Visumtilladelser
 - fordelt på udvalgte rejseformål 2017

Nationalitet	2016 I alt	Turist	Forretning	Besøg	Kultur/ sport	Officielt besøg	Studier	2017 I alt
Kina	41.238	29.086	10.217	3.023	1.613	70	185	44.340
Indien	19.173	11.105	8.555	2.922	471	22	94	23.727
Thailand	12.915	9.204	642	3.771	9	0	20	13.904
Rusland	7.805	3.205	1.996	1.685	1.000	53	35	8.094
Filippinerne	6.115	3.049	1.023	1.676	6	20	8	7.893
Tyrkiet	7.405	2.553	1.623	2.922	288	3	58	7.484
Indonesien	4.131	3.127	596	369	47	153	16	4.927
Sydafrika	2.724	2.077	1.179	523	88	68	43	3.997
Ukraine	7.523	260	1.416	1.835	277	51	8	3.856
Iran	2.634	182	949	1.540	48	71	9	2.824
Øvrige	12.599	2.679	2.626	3.597	878	568	298	11.602
I alt	134.345	68.095	32.797	27.934	5.248	1.397	913	141.493

Note: Nationaliteterne er udvalgt på baggrund af de største nationaliteter i 2017.

Visumklagesager afgørelser 2016 - 2017

Myndighed	2016			2017		
	Omgørelse	Stadfæstelse	I alt	Omgørelse	Stadfæstelse	I alt
Udlændingestyrelsen *	81	2.288	2.369	88	4.327	4.415
Udlændingenævnet/ Udlændinge- og Integrationsministeriet **	22	172	194	7	146	153
I alt	103	2.460	2.563	95	4.473	4.568

* Repræsentationernes afslag på visum i de mindre komplicerede sager vil som udgangspunkt blive påklaget automatisk til Udlændingestyrelsen. Omgørelsesprocenten i klagesager afgjort i Udlændingestyrelsen udgjorde 3% i 2016 og 2% i 2017.

** Udlændingestyrelsens afgørelser om afslag på visum kunne indtil 1. marts 2017 påklages til Udlændinge- og Integrationsministeriet. Siden 1. marts 2017 har afgørelserne kunnet påklages til Udlændingenævnet. Omgørelsesprocenten i disse sager udgjorde 11% i 2016 og 5% i 2017.

BILAG

Bilag 1: Antal opholdstilladelser mv. på hovedsagsområderne 2017

Nationalitet	A) Asyl mv.	B) Familiesammenføring mv.			C) Erhverv			I alt C
	I alt A *	Familiesammenføring	Øvrige opholdssager **	I alt B	Beløbsordningen	Fast-track ordningen	Øvrige erhvervs-sager ***	
Argentina		14	7	21	10	15	16	41
Australien		52	1	53	74	50	116	240
Brasilien		109	3	112	65	41	148	254
Bulgarien							21	21
Canada		40	2	42	54	76	167	297
Eritrea	261	1.044	20	1.064		1	1	2
Filippinerne		384	11	395	55	30	97	182
Frankrig							1	1
Indien		75	3	78	876	1.216	1.725	3.817
Iran	727	139		139	65	42	277	384
Italien		2		2			2	2
Kina	2	152	6	158	361	137	876	1.374
Letland		1		1			14	14
Litauen		1		1			33	33
Nederlandene		1		1			7	7
Nepal		35	1	36	30	5	213	248
Pakistan	4	150	5	155	46	15	365	426
Polen		2		2			46	46
Portugal							9	9
Rumænien			1	1			126	126
Slovakiet							4	4
Spanien		3		3			21	21
Storbritannien		8	1	9	2	2	7	11
Syrien	1.030	1.502	276	1.778	2	3	8	13
Thailand		482	24	506	20	13	61	94
Tyrkiet		318	5	323	86	43	130	259
Tyskland		5	193	198			24	24
Ukraine	1	144	3	147	60	28	1.445	1.533
Ungarn							12	12
USA		211	11	222	235	220	515	970
Øvrige	725	2.141	202	2.343	545	312	1.427	2.284
I alt 2017	2.750	7.015	775	7.790	2.586	2.249	7.914	12.749
I alt 2016	7.493	7.679	470	8.149	3.118	1.735	8.050	12.903

Note: Tallene omfatter tilladelser mv. meddelt på baggrund af førstegangsansøgninger og vedrører alle myndigheder. Oversigten viser de største nationaliteter på hovedsagsområderne under ét.

* Omfatter alle kategorier på asylområdet mv.

** Omfatter alle øvrige kategorier på familiesammenføringsområdet mv.: adoption mv., andre familiemedlemmer end ægtefæller/faste samlevende og mindreårige børn, dansk mindretal, tidligere dansk indfødsret, dansk afstamning og øvrige opholdssager.

*** Omfatter alle øvrige kategorier på erhvervsområdet, inklusiv erhverv på Grønland/Færøerne samt medfølgende familie, familiemæssig tilknytning til person med opholdstilladelse på erhvervsområdet og familiemæssig tilknytning til udlandsdanskere.

D) Studie mv.					E) EU/EØS					
Uddan- nelse (inkl. Ph.d.)	Au pair	Prakti- kanter	Øvrige studie- sager mv. ****	I alt D	Løn- arbejde	Uddan- nelse	Øvrige EU/EØS- sager *****	I alt E	I alt A+B+ C+D+E	Nationalitet
42	2	7	669	720			11	11	793	Argentina
400	3	20	149	572			20	20	885	Australien
210	29	29	19	287			48	48	701	Brasilien
					1.304	199	447	1.950	1.971	Bulgarien
313	1	28	112	454			17	17	810	Canada
1			1	2					1.329	Eritrea
45	1.171	5	7	1.228			36	36	1.841	Filippinerne
1			2	3	469	675	367	1.511	1.515	Frankrig
348	3	38	74	463	34		25	59	4.417	Indien
191	1	10	148	350			6	6	1.606	Iran
			3	3	1.050	830	494	2.374	2.381	Italien
1.208	4	68	56	1.336			20	20	2.890	Kina
					453	188	175	816	831	Letland
					2.148	380	448	2.976	3.010	Litauen
			1	1	318	476	309	1.103	1.112	Nederlandene
662	31	2	411	1.106			11	11	1.401	Nepal
75		7	149	231			92	92	908	Pakistan
			1	1	3.975	523	1.107	5.605	5.654	Polen
					375	225	177	777	786	Portugal
			1	1	4.610	508	1.340	6.458	6.586	Rumænien
					251	489	127	867	871	Slovakiet
			1	1	603	848	433	1.884	1.909	Spanien
			1	1	991	559	843	2.393	2.414	Storbritannien
7				7			1	1	2.829	Syrien
97	24	23	8	152			22	22	774	Thailand
156	3	16	58	233			61	61	876	Tyrkiet
1			8	9	840	1.787	904	3.531	3.762	Tyskland
38	28	1.424	7	1.497	9		69	78	3.256	Ukraine
		1		1	492	400	267	1.159	1.172	Ungarn
3.142	16	79	89	3.326			77	77	4.595	USA
2.012	107	142	1.056	3.317	1.361	1.605	1.308	4.274	12.943	Øvrige
8.949	1.423	1.899	3.031	15.302	19.283	9.692	9.262	38.237	76.828	I alt 2017
9.194	1.349	1.272	2.476	14.291	18.013	9.921	9.232	37.166	80.002	I alt 2016

**** Omfatter alle øvrige kategorier på studieområdet mv., inklusiv studie på Grønland/Færøerne samt medfølgende familie og familiemæssig tilknytning til person med opholdstilladelse på studieområdet.

***** Omfatter alle øvrige kategorier på EU/EØS-området: familiemæssig tilknytning til EU/EØS-statsborgere, tilstrækkelige midler, selvstændigt erhvervsdrivende og pensionerede arbejdstagere og selvstændigt erhvervsdrivende.

Bilag 2: Antal ansøgninger om asyl i Danmark 2017 (bruttoansøgertallet) *

Nationalitet	Jan.	Feb.	Mar.	Apr.	Maj	Jun.	Jul.	Aug.	Sep.	Okt.	Nov.	Dec.	I alt 2017	I alt 2016
Afghanistan	19	12	13	15	17	24	23	10	8	17	18	13	189	1.127
Albanien	2	4	7	7	7	2	16	2	13	9	3	1	73	90
Algeriet	8	8	8	16	6	8	4	7	6	6	6	5	88	164
Armenien				2		2	2	2	9	5	3	2	27	24
Egypten	3	1	5	1	1	1	1	1	1	4	1	2	22	22
Eritrea	12	14	19	14	35	10	28	50	51	51	41	45	370	274
Etiopien	2	2	2	4		1	2		1			3	17	61
Georgien		3	2	4	6	3	2	4	7	6	15	24	76	73
Hviderusland	3	3	2	2	6	7	1	13	3	4	2	13	59	44
Irak	15	9	8	5	9	16	10	10	22	10	22	10	146	452
Iran	10	7	10	15	6	19	22	18	13	14	3	12	149	300
Kosovo	12	7	2			5	6	1	1		5	1	40	54
Kuwait		1				2				1	1		5	27
Libanon	5	1	1		1	9	1	1		1	1		21	41
Libyen	6	3	7	4	8	6	5	6	12	6	10	4	77	173
Makedonien (FYROM)	4			1	7		11	1	1				25	24
Marokko	20	34	28	28	34	31	26	31	25	25	27	17	326	353
Nigeria	10	5	6	5	7	8	6	1	8	8	2	5	71	121
Pakistan	3	1	4	3		1	1	1		5	3		22	75
Rusland	3	7	8	4	5	2	5	2	1	3	7	2	49	81
Serbien	5		1	3	5	4	8	1	4	2	6		39	32
Somalia	5	8	2	5	3	6	19	10		8	24	16	106	258
Sri Lanka	1	3		4	1	1	1	6	2	1	3		23	5
Statsløse	21	8	12	3	9	10	18	9	24	11	2	10	137	491
Sudan			1	2	1	1	3	5		3	1		17	37
Syrien	46	44	73	59	100	89	95	104	77	86	62	28	863	1.253
Tunesien	2	3	4	2	4		2		1	4	4	2	28	54
Tyrkiet	1	4	5	4			3	1	11	3	2	2	36	18
Uganda	3				1		1	1	1	1		2	10	18
Ukraine		2	1	3	6	5		6	9	2	7	4	45	96
Øvrige	30	25	41	32	32	36	24	28	19	20	35	22	344	424
I alt 2017	251	219	272	247	317	309	346	332	331	316	315	245	3.500	6.266
I alt 2016	1.644	921	472	401	386	468	405	315	335	350	305	264		6.266

* Statistik vedrørende asylansøgninger er leveret af Rigspolitiet (UCN) på baggrund af registreringer i POLSAS.

Note: Bruttoansøgertallet angiver samtlige ansøgninger om asyl i Danmark - uanset om en ansøger får asylsagen realitetsbehandlet i Danmark eller ej, dvs. inkl. personer, der udsendes til et sikkert tredjeland, overføres/tilbageføres til et andet EU-land efter Dublin-forordningen eller frafalder/forsvinder i den indledende asylfase.

Bilag 3: Antal afgørelser vedrørende registrerede asylansøgere 2017

Nationalitet	Udlændingestyrelsen (1. instans)					Flygtningenævnet (2. instans)					
	Tilladelser			Afslag		I alt	Tilladelser			I alt	
K-status	B-status	Midl. status	Normal-procedure	ÅG/ÅGH	K-status		B-status	Midl. status	Stadfæstelser af afslag		
Afghanistan	46	157		1.050			39	93	592	724	
Albanien				5	52	57				0	
Algeriet				8	17	25			1	1	
Armenien				30	2	32		1	20	21	
Egypten	8			3	1	12			8	8	
Eritrea	241	20		7		268			5	5	
Etiopien	8	1		52		61	5		9	14	
Georgien				6		6			5	5	
Hviderusland				4		4				0	
Irak	23	26		590	1	640	8	14	402	424	
Iran	537	14		837		1.388	166	10	360	536	
Kosovo					29	29				0	
Kuwait				103		103			7	7	
Libanon		4		28	1	33			7	7	
Libyen				8	1	9			4	4	
Makedonien (FYROM)					10	10			8	8	
Marokko				17	23	40			13	13	
Nigeria	1			34	2	37			13	13	
Pakistan	1	2		23	3	29		1	11	12	
Rusland				19	1	20	1	3	32	36	
Serbien				1	31	32			1	1	
Somalia	4	7		105		116	1	4	24	29	
Sri Lanka				4	1	5	1		3	4	
Statsløse *	35	2	130	759	2	928	11	1	4	68	
Sudan	1			8		9	3		13	16	
Syrien	349	24	649	39		1.061	4		4	15	
Tunesien				2	5	7			2	2	
Tyrkiet				15	5	20			1	1	
Uganda		5		30		35	1		11	12	
Ukraine	1			25	4	30			19	19	
Øvrige	24		2	118	42	186	6	3	36	45	
I alt 2017	1.279	262	781	3.930	233	6.485	246	130	8	1.674	2.058
I alt 2016	4.275	330	2.475	2.529	272	9.881	203	76	0	1.147	1.426

* Inklusiv statsløse palæstinensere.

Note: Der er ikke en direkte sammenhæng mellem antallet af asylansøgninger i 2017 og antallet af afgørelser i 2017, idet samtlige asylansøgere, der har søgt om asyl i 2017 ikke nødvendigvis får deres ansøgning afgjort i 2017. I relation til Udlændingestyrelsens afslagstal gælder endvidere som udgangspunkt, at en person, der får afslag på asyl med klageadgang til Flygtningenævnet, vil tælle med i opgørelsen over såvel afslag i Udlændingestyrelsen som tilladelse (dvs. omgørelse af Udlændingestyrelsens afslag) eller afslag i nævnet - eventuelt med en tidsforskydning i kalenderåret på afgørelserne.

Vetopprocenten i åbenbart grundløs-sager (ÅG/ÅGH), dvs. de tilfælde, hvor Dansk Flygtningehjælp ikke er enig med Udlændingestyrelsen i, at asylsagen er åbenbart grundløs, udgjorde cirka 9% i 2017.

Bilag 4: Antal visiteringer af flygtninge fordelt på regioner og kommuner 2013 - 2017

	2013	2014	2015	2016	2017
Visiteringer i alt	3.780	6.048	10.592	7.172	2.097
Region Hovedstaden					
Kommune	2013	2014	2015	2016	2017
Københavns Kommune	10	10	5	147	156
Gentofte Kommune	32	53	89	135	63
Frederiksberg Kommune	30	63	139	113	56
Lyngby-Taarbæk Kommune	40	51	83	87	30
Egedal Kommune	45	59	125	84	27
Gladsaxe Kommune	7	19	17	47	22
Tårnby Kommune	18	31	86	44	22
Ballerup Kommune	12	5	27	28	19
Rudersdal Kommune	37	61	116	98	19
Helsingør Kommune	47	69	112	75	18
Bornholms Kommune	28	74	127	78	17
Fredensborg Kommune	9	10	57	40	17
Hørsholm Kommune	22	35	60	43	11
Hillerød Kommune	43	57	92	61	10
Hvidovre Kommune	15	15	20	20	10
Øvrige kommuner	177	313	484	310	60
I alt	572	925	1.639	1.410	557
Region Sjælland					
Kommune	2013	2014	2015	2016	2017
Roskilde Kommune	64	110	175	141	48
Guldborgsund Kommune	64	105	150	94	35
Næstved Kommune	66	77	201	137	33
Slagelse Kommune	54	77	146	98	25
Holbæk Kommune	56	99	160	107	22
Lolland Kommune	39	53	92	58	18
Greve Kommune	18	46	89	47	17
Køge Kommune	31	49	125	80	17
Sorø Kommune	45	52	89	44	15
Vordingborg Kommune	56	88	118	90	13
Kalundborg Kommune	55	82	126	67	12
Ringsted Kommune	20	26	54	36	11
Stevns Kommune	25	45	62	34	11
Lejre Kommune	35	54	75	52	7
Faxe Kommune	44	54	98	43	6
Øvrige kommuner	64	95	147	88	7
I alt	736	1.112	1.907	1.216	297

Note: Der er ikke en direkte sammenhæng mellem antallet af personer, der har fået asyltilladelse i 2017 og antallet af visiteringer i 2017, idet samtlige personer, som meddeles asyltilladelse, ikke nødvendigvis bliver visiteret i 2017. Nogle af disse personer har f.x. en familiesammenføringstilladelse i forvejen, og skal derfor ikke visiteres. Kommunerne er udvalgt på baggrund af, hvilke kommuner, der havde det største antal visiteringer i 2017.

Bilag 4 fortsat: Antal visiteringer af flygtninge fordelt på regioner og kommuner 2013 - 2017

Region Syddanmark					
Kommune	2013	2014	2015	2016	2017
Vejle Kommune	48	112	225	183	48
Esbjerg Kommune	85	146	226	171	34
Sønderborg Kommune	45	74	150	104	34
Svendborg Kommune	59	88	139	79	27
Kolding Kommune	54	104	185	112	25
Odense Kommune	70	144	294	148	22
Faaborg-Midtfyn Kommune	56	76	156	104	21
Varde Kommune	54	64	134	99	16
Haderslev Kommune	49	83	149	74	13
Tønder Kommune	28	53	110	76	12
Vejen Kommune	46	68	102	58	11
Billund Kommune	31	42	59	32	10
Fredericia Kommune	27	25	71	61	10
Assens Kommune	58	85	132	78	9
Middelfart Kommune	46	66	107	52	7
Øvrige kommuner	166	265	466	221	19
I alt	922	1.495	2.705	1.652	318
Region Midtjylland					
Kommune	2013	2014	2015	2016	2017
Aarhus Kommune	123	221	450	268	124
Viborg Kommune	94	140	204	152	68
Silkeborg Kommune	94	138	239	150	56
Herning Kommune	68	99	178	126	42
Randers Kommune	88	144	215	166	39
Hedensted Kommune	49	83	139	84	34
Ringkøbing-Skjern Kommune	53	78	141	99	33
Holstebro Kommune	56	86	144	92	26
Skanderborg Kommune	62	95	172	116	26
Ikast-Brande Kommune	23	37	77	68	25
Norddjurs Kommune	41	65	101	62	23
Horsens Kommune	41	89	139	88	21
Skive Kommune	58	77	148	89	17
Favrskov Kommune	54	80	140	89	8
Lemvig Kommune	28	38	61	33	8
Øvrige kommuner	97	155	254	164	17
I alt	1.029	1.625	2.802	1.846	567

Note: Der er ikke en direkte sammenhæng mellem antallet af personer, der har fået asyltilladelser i 2017 og antallet af visiteringer i 2017, idet samtlige personer, som meddeles asyltilladelser, ikke nødvendigvis bliver visiteret i 2017. Nogle af disse personer har f.eks. en familiesammenføringstilladelse i forvejen, og skal derfor ikke visiteres. Kommunerne er udvalgt på baggrund af, hvilke kommuner, der havde det største antal visiteringer i 2017.

Bilag 4 fortsat: Antal visiteringer af flygtninge fordelt på regioner og kommuner 2013 - 2017

Region Nordjylland					
Kommune	2013	2014	2015	2016	2017
Aalborg Kommune	3	67	520	389	183
Frederikshavn Kommune	95	144	173	105	34
Hjørring Kommune	86	137	166	97	33
Mariagerfjord Kommune	70	83	123	66	26
Thisted Kommune	49	90	109	71	24
Vesthimmerlands Kommune	52	89	97	68	16
Rebild Kommune	25	33	84	77	14
Jammerbugt Kommune	50	87	96	75	12
Brønderslev Kommune	80	125	101	61	11
Morsø Kommune	11	36	60	39	5
Øvrige kommuner	0	0	10	0	0
I alt	521	891	1.539	1.048	358

Note: Der er ikke en direkte sammenhæng mellem antallet af personer, der har fået asyltilladelse i 2017 og antallet af visiteringer i 2017, idet samtlige personer, som meddeles asyltilladelse, ikke nødvendigvis bliver visiteret i 2017. Nogle af disse personer har f. ex. en familiesammenføringstilladelse i forvejen, og skal derfor ikke visiteres. Kommunerne er udvalgt på baggrund af, hvilke kommuner, der havde det største antal visiteringer i 2017.

Bilag 5: Antal opholdstilladelser i asylsager mv. 2013 - 2017

Kategori	2013	2014	2015	2016	2017
Flygtningestatus (A)	3.806	6.031	10.783	7.444	2.706
- Konventionsstatus	1.872	3.913	7.810	4.478	1.525
- B-status/ de facto status	1.419	1.774	1.325	406	392
- Midlertidig beskyttelsesstatus			1.068	2.475	789
- Kvoteflygtninge	515	344	580	85	0
Andet grundlag (B)	83	73	66	49	44
- Humanitær opholdstilladelse	65	46	25	3	3
- Andre grunde	18	27	41	46	41
- heraf udsendelseshindrede	0	7	0	0	0
I alt (A+B)	3.889	6.104	10.849	7.493	2.750

Bilag 6: Antal opholdstilladelser i asylsager mv. 2013 - 2017 *

Nationalitet	2013	2014	2015	2016	2017
Afghanistan	361	167	147	318	369
Bangladesh	1	5	3	0	4
Congo, DRC	161	48	260	21	8
Egypten	0	0	5	2	8
Eritrea	79	220	2.898	532	261
Etiopien	6	18	53	18	14
Gambia	2	1	0	0	4
Irak	24	22	33	73	73
Iran	427	139	171	472	727
Libanon	0	10	1	10	4
Pakistan	15	9	17	4	4
Somalia	448	397	164	63	19
Statsløse **	413	571	919	557	185
Syrien	1.382	4.126	6.008	5.300	1.030
Uganda	17	13	25	7	6
Øvrige	553	358	145	116	34
I alt	3.889	6.104	10.849	7.493	2.750

* Nationaliteterne er udvalgt på baggrund af de største nationaliteter i 2017.

** Inklusiv statsløse palæstinensere.

Bilag 7: Anerkendelsesprocenten i asylsager i Udlændingestyrelsen 2013 - 2017 *

Nationalitet	2013	2014	2015	2016	2017
Afghanistan	42%	37%	38%	26%	16%
Algeriet	0%	0%	0%	5%	0%
Eritrea	86%	96%	98%	96%	97%
Irak	18%	11%	37%	13%	8%
Iran	73%	42%	73%	38%	40%
Libyen	0%	14%	0%	0%	0%
Marokko	8%	3%	0%	0%	0%
Somalia	58%	54%	44%	31%	9%
Statsløse **	76%	89%	90%	82%	18%
Syrien	96%	97%	98%	99%	96%
Øvrige	16%	12%	8%	5%	8%
Alle nationaliteter	55%	74%	85%	72%	36%

* Der henvises til side 11 for en definition af anerkendelsesprocenten. Nationaliteterne er udvalgt på baggrund af de største asylansøgnationaliteter i 2017.

** Inklusiv statsløse palæstinensere.

Bilag 8: Antal afgørelser til statsløse 2017 *

Afgørelser	2016	heraf 2017		2017
		Statsløse palæstinensere	Andre statsløse	I alt
Tilladelser	557	85	100	185
- heraf konventionsstatus	241	25	21	46
- heraf b-status/de facto status	18	0	3	3
- heraf midlertidig beskyttelsesstatus	293	60	74	134
- heraf andre grunde	5	0	2	2
Afslag	251	105	737	842

* Afgørelserne vedrører alle myndigheder.

Statsløse

FN's konvention af 28. september 1954 om statsløse personers retsstilling, som Danmark har ratificeret, indeholder i art. 1, stk. 1, følgende definition af udtrykket *statsløs person*: "For denne konventions vedkommende betyder udtrykket »statsløs person« en person, som ingen stat i medfør af sin lovgivning anser som sin statsborger."

Konventionens formål er at ordne og forbedre retsstillingen for de personer, der ufrivilligt er kommet i den situation, at ingen stat anerkender dem som statsborgere. Konventionen har ikke til hensigt at give visse personer mulighed for selv at vælge, om de ønsker at være statsborger i en bestemt stat.

Personer, der søger asyl i Danmark, registreres ved deres ankomst i udlændingemyndighedernes registre. Udlændingestyrelsen søger i forbindelse med den første registrering at få klarlagt asylansøgerens identitet og nationalitet (statsborgerskab), herunder om asylansøgeren er statsløs. Registreringen sker på baggrund af asylansøgerens forklaring og eventuelle dokumenter mv. Herudover inddrager styrelsen oplysninger om forholdene i landet, hvor ansøgeren kommer fra. Udlændingestyrelsen vurderer efterfølgende under asylsagen, om der er grundlag for at ændre denne registrering.

Hvis en udlænding i Danmark mener, at vedkommende er registreret med forkerte data, fx. i relation til fødedato eller nationalitet (statsborgerskab) i udlændingemyndighedernes registre, kan pågældende til enhver tid henvende sig til Udlændingestyrelsen og anmode om at blive omregistreret. Udlændingestyrelsen træffer herefter afgørelse om, hvorvidt der er grundlag for at ændre den hidtidige registrering. Afgørelsen kan påklages til Flygtningenævnet.

Yderligere oplysninger om statsløse findes på nyidanmark.dk.

Bilag 9: Antal ansøgninger om familiesammenføring i Danmark 2017 *

Nationalitet	Jan.	Feb.	Mar.	Apr.	Maj	Jun.	Jul.	Aug.	Sep.	Okt.	Nov.	Dec.	I alt 2017	I alt 2016
Afghanistan	22	11	34	14	17	35	15	24	21	18	19	20	250	168
Australien	4	7	7	6	8	3	5	9	7	5	6	4	71	46
Bosnien-Hercegovina	0	3	5	7	3	5	3	4	8	5	5	6	54	61
Brasilien	11	12	21	11	9	9	6	17	9	9	5	8	127	122
Egypten	10	6	5	10	4	7	4	6	5	4	1	5	67	59
Eritrea	42	67	67	23	21	40	35	36	19	33	14	22	419	1.095
Filippinerne	57	26	43	24	33	39	43	49	40	41	32	35	462	473
Ghana	8	5	5	7	8	4	9	8	2	7	3	1	67	69
Indien	2	9	9	5	11	10	7	11	7	13	15	11	110	118
Irak	9	16	16	9	18	14	11	14	12	24	12	11	166	169
Iran	8	14	20	10	19	22	18	19	12	15	14	14	185	148
Kenya	4	8	6	3	7	5	4	7	6	4	3	6	63	73
Kina	18	16	16	11	15	10	9	16	15	18	11	14	169	214
Kosovo	10	3	8	9	7	4	1	3	4	4	8	10	71	77
Libanon	2	4	7	5	10	2	2	3	5	7	5	5	57	47
Makedonien (FYROM)	4	5	8	7	3	8	4	2	7	13	12	9	82	82
Marokko	17	9	6	10	9	14	15	14	13	21	14	4	146	89
Nepal	6	8	5	1	1	7	3	4	5	7	6	5	58	62
Pakistan	10	17	16	15	14	16	12	23	20	19	19	20	201	236
Rusland	17	7	4	18	5	8	4	12	9	14	7	3	108	111
Serbien	6	7	7	3	3	7	5	1	5	10	15	11	80	74
Somalia	10	15	16	15	13	6	8	14	13	14	12	7	143	260
Sri Lanka	5	6	10	4	4	3	5	8	4	3	9	5	66	55
Statsløse **	12	17	27	11	10	11	15	7	18	21	12	7	168	285
Syrien	67	68	72	55	55	53	46	32	43	44	34	32	601	1.867
Thailand	38	38	54	41	65	49	44	61	50	50	37	27	554	550
Tyrkiet	44	38	27	19	41	79	22	44	36	41	49	31	471	459
Ukraine	11	10	10	4	15	12	21	19	13	13	15	16	159	203
USA	15	21	29	14	16	13	15	28	26	17	7	9	210	239
Vietnam	13	19	20	13	18	10	14	22	11	14	20	7	181	167
Øvrige	89	84	91	74	92	99	96	107	94	117	100	80	1.123	1.111
I alt 2017	571	576	671	458	554	604	501	624	539	625	521	445	6.689	8.789
I alt 2016	995	1.120	796	671	747	613	572	696	731	584	658	606		8.789

* Opgørelsen omfatter mindreårige børn og ægtefæller/faste samlevende og ikke andre familiemedlemmer, adoption eller tidligere dansk indfødsret.

** Inklusiv statsløse palæstinensere.

Bilag 10: Antal afgørelser om familiesammenføring og øvrige opholdssager 2017

Kategori	Tilladelser	Afslag
Ægteskab eller fast samlivsforhold	3.927	1.781
- heraf til herboende flygtning	1.156	1.076
- heraf til herboende indvandrere	256	240
- heraf til herboende dansk/nordisk	2.515	465
Familiesammenføring efter EU-reglerne	209	104
- heraf ægteskab eller fast samlivsforhold	200	93
- heraf børn	9	7
- heraf forældre/anden familie	0	4
Mindreårige børn	2.878	741
- heraf børn til herboende flygtning	2.109	497
- heraf børn til andre	769	244
Forældre *	1	11
- heraf til herboende indvandrere	0	11
- heraf til herboende dansk statsborger	1	0
I alt (familiesammenføring)	7.015	2.637
I alt (øvrige opholdssager) **	775	1.112

* Opgørelsen omfatter afgørelser vedrørende familiesammenføring på Færøerne og i Grønland.

** Øvrige opholdssager omfatter bl.a. tilladelser med henblik på adoption mv. (40 tilladelser i 2017), andre familiemedlemmer end mindreårige børn og ægtefæller/faste samlevere (461 tilladelser i 2017), dansk mindretal (195 tilladelser i 2017), tidligere dansk indfødsret (10 tilladelser i 2017), dansk afstamning (2 tilladelser i 2017) samt øvrige opholdssager (67 tilladelser i 2017).

Bilag 11: Antal opholdstilladelser i familiesammenføringsager 2013 - 2017 *

Kategori	2013	2014	2015	2016	2017
Ægteskab eller fast samlivsforhold (A)	3.415	3.195	4.996	3.624	3.927
- heraf til herboende flygtning	557	908	2.575	1.425	1.156
- heraf til herboende indvandrere	237	230	228	201	256
- heraf til herboende dansk/nordisk	2.621	2.057	2.193	1.998	2.515
Familiesammenføring efter EU-reglerne (B)	346	230	246	218	209
- heraf ægteskab eller fast samlivsforhold (b)	315	215	237	201	200
- heraf børn	30	15	8	16	9
- heraf forældre/anden familie	1	0	1	1	0
Ægteskab eller fast samlivsforhold (A+b)	3.730	3.410	5.233	3.825	4.127
Mindreårige børn (C)	1.351	2.302	6.403	3.836	2.878
- heraf børn til herboende flygtning	636	1.493	5.517	2.887	2.109
- heraf børn til andre	715	809	886	949	769
Forældre **	0	0	0	1	1
- heraf til herboende indvandrere	0	0	0	0	0
- heraf til herboende dansk statsborger	0	0	0	1	1
I alt (A+B+C)	5.112	5.727	11.645	7.679	7.015

* Opgørelsen omfatter mindreårige børn og ægtefæller/faste samlevere og ikke andre familiemedlemmer, adoption eller tidligere dansk indfødsret, jf. oversigten over statistikføringen på familiesammenføringsområdet mv.

** Opgørelsen omfatter afgørelser vedrørende familiesammenføring på Færøerne og i Grønland.

Bilag 12: Antal tilladelser i familiesammenføringsager 2013 - 2017 *

Nationalitet	2013	2014	2015	2016	2017
Afghanistan	295	257	103	85	151
Brasilien	100	76	96	77	109
Eritrea	12	22	80	563	1.044
Filippinerne	489	339	361	366	384
Iran	149	123	113	87	139
Kina	204	194	190	159	152
Pakistan	157	114	183	231	150
Somalia	248	317	331	148	161
Statsløse **	54	201	888	411	203
Syrien	376	1.465	6.633	2.955	1.502
Thailand	600	454	425	423	482
Tyrkiet	298	245	237	210	318
Ukraine	112	161	192	192	144
USA	178	159	177	170	211
Vietnam	119	110	102	81	133
Øvrige	1.721	1.490	1.534	1.521	1.732
I alt	5.112	5.727	11.645	7.679	7.015

* Opgørelsen omfatter tilladelser til ægtefæller/faste samlevende og mindreårige børn meddelt på baggrund af førstegangsansøgninger efter udlændingeloven og efter EU-opholdsbekendtgørelsen i første instans samt tilladelser meddelt efter omgørelse eller hjemvisning fra anden instans. Nationaliteterne er udvalgt på baggrund af de største nationaliteter i 2017.

** Inklusiv statsløse palæstinensere.

Bilag 13: Antal tilladelser til ægtefæller/faste samlevende 2013 - 2017 *

Nationalitet	2013	2014	2015	2016	2017
Afghanistan	152	112	70	58	101
Brasilien	88	67	85	68	98
Eritrea	8	12	36	195	417
Filippinerne	375	270	303	289	325
Iran	112	99	93	71	99
Kina	163	122	113	100	126
Pakistan	114	79	79	75	83
Rusland	94	63	81	60	71
Statsløse **	44	90	276	139	72
Syrien	138	509	2.047	875	402
Thailand	459	347	350	324	415
Tyrkiet	233	180	203	155	197
Ukraine	83	85	86	92	106
USA	162	152	166	156	196
Vietnam	93	78	81	68	108
Øvrige	1.412	1.145	1.164	1.100	1.311
I alt	3.730	3.410	5.233	3.825	4.127

* Opgørelsen omfatter tilladelser meddelt på baggrund af førstegangsansøgninger efter udlændingeloven og efter EU-opholdsbekendtgørelsen i første instans samt tilladelser meddelt efter omgørelse eller hjemvisning fra anden instans. Nationaliteterne er udvalgt på baggrund af de største nationaliteter i 2017.

** Inklusiv statsløse palæstinensere.

Bilag 14: Antal afgørelser på erhvervsområdet 2017

Kategori	Tilladelser	Afslag
Beløbsordningen	2.586	158
Fast-track ordningen	2.249	3
Positivlisten og Jobskifte v. uforskyldt ledighed	243	52
Forskere og undervisere *	558	2
Landbrug	861	12
Start-Up og Selvstændige	22	7
Greencard (pointbaseret) og Etableringskort **	567	94
Øvrige ***	1.020	110
Familiemæssig tilknytning til person med opholdstilladelse på erhvervsområdet	4.640	150
Associeringsaftalen og medfølgende familie ****	3	14
I alt	12.749	602

* Kategorien indeholder både forskere og undervisere givet til almindeligt lønarbejde samt forskere (ej Ph.D.).

** Greencard-ordningen (pointbaseret) er blevet ophævet, således at der ikke kan indgives førstegangsansøgninger fra den 10. juni 2016.

*** Kategorien indeholder arbejdsmarkedstilknytning, trainees, særlige individuelle kvalifikationer, Associering-stand still samt lønarbejde på Grønland/Færøerne og medfølgende familie.

**** Behandles af Udlændingestyrelsen i første instans. Associeringsaftalen udgjorde 3 tilladelser og 14 afslag i 2017.

Bilag 15: Antal opholdstilladelser på erhvervsområdet 2013 - 2017

Kategori	2013	2014	2015	2016	2017
Beløbsordningen	2.961	3.173	3.295	3.118	2.586
Fast-track ordningen *			739	1.735	2.249
Koncernordningen, Positivlisten og Jobskifte ved uforskyldt ledighed **	697	531	354	145	243
Forskere og undervisere ***	605	705	597	572	558
Landbrug ****	508	570	626	860	861
Start-Up og Selvstændige	38	46	27	33	22
Greencard (pointbaseret) og Etableringskort *****	2.327	2.250	1.469	1.145	567
Øvrige *****	867	961	746	938	1.020
Familiemæssig tilknytning til person med opholdstilladelse på erhvervsområdet	3.515	4.190	3.821	4.345	4.640
Associeringsaftalen og medfølgende familie *****	11	10	8	12	3
I alt	11.529	12.436	11.682	12.903	12.749

* Ordningen blev indført pr. 1. april 2015, og der er derfor ikke meddelt tilladelser før denne dato.

** Koncernordningen er udgået pr. 1. april 2015.

*** Kategorien indeholder både forskere og undervisere givet til almindeligt lønarbejde samt forskere (ej Ph.D.).

**** Kategorien indeholder landbrug samt driftsleder, fodermester og landbrugsmedhjælper givet under almindeligt lønarbejde.

***** Greencard-ordningen (pointbaseret) er blevet ophævet, således at der ikke kan indgives førstegangsansøgninger fra den 10. juni 2016.

***** Kategorien indeholder arbejdsmarkedstilknytning, boreplatform og lignende, trainees, særlige individuelle kvalifikationer, specialister samt øvrigt lønarbejde - herunder cirkusspecialister, idrætsudøvere og trænere, kokke, musikere og artister, specialister, som ikke passer i andre kategorier, samt lønarbejde på Grønland/Færøerne og medfølgende familie.

***** Behandles af Udlændingestyrelsen i første instans. Associeringsaftalen udgjorde 11 tilladelser i 2013, 8 tilladelser i 2014, 3 tilladelser i 2015, 8 tilladelser i 2016 og 3 tilladelser i 2017.

Bilag 16: Antal opholdstilladelser på erhvervsområdet - største nationaliteter 2013 - 2017**Udvalgte ordninger ***

Nationalitet	2013	2014	2015	2016	2017
Indien	2.014	2.108	2.362	2.593	2.238
Kina	728	808	723	757	632
USA	391	463	464	560	529
Iran	509	614	397	254	164
Canada	116	126	114	117	153
Tyrkiet	76	61	86	106	144
Australien	86	79	123	104	131
Rusland	99	91	116	146	120
Brasilien	127	59	65	101	114
Serbien	24	40	47	38	114
Øvrige	1.815	1.505	1.360	1.367	1.306
I alt	5.985	5.954	5.857	6.143	5.645

* Under denne tabel hører kategorierne: Beløbsordningen, Greencard-ordningen (pointbaseret), Etableringskort, Jobskifte ved uforskyldt ledighed mv., Koncernopholdstilladelse, Fast-track ordningen samt Positivlisten. Koncernordningen er udgået 1. april 2015 og erstattet af Fast-track ordningen, som er inkluderet i denne tabel. Desuden er Greencard-ordningen ændret, og tallene er derfor ikke fuldt sammenlignelige på tværs af årene.

Øvrige erhvervsordninger **

Nationalitet	2013	2014	2015	2016	2017
Ukraine	584	636	646	865	856
Kina	208	218	193	165	231
USA	167	161	182	180	162
Japan	62	57	70	66	70
Canada	55	65	54	71	61
Indien	92	86	72	82	57
Iran	44	77	37	37	49
Brasilien	64	71	62	60	48
Marokko	12	15	6	134	40
Australien	19	25	28	34	30
Øvrige	546	549	334	289	265
I alt	1.853	1.960	1.684	1.983	1.869

** I denne tabel hører kategorierne: Forskere og undervisere, Landbrug, Start-Up og selvstændige, særlige individuelle kvalifikationer, trainees, boreplatform og lignende, idrætsudøvere og trænere samt diverse øvrige ordninger. Tabellen har tidligere inkluderet forskellige andre ordninger, som er modificeret med IR-reformen i 2015. Tallene er derfor ikke fuldt sammenlignelige.

Note: Nationaliteterne er udvalgt på baggrund af de største nationaliteter for de enkelte kategorier i 2017.

Bilag 17: Antal opholdstilladelser efter udvalgte ordninger - største nationaliteter 2013-2017**Beløbsordningen**

Nationalitet	2013	2014	2015	2016	2017
Indien	1.184	1.231	1.482	1.300	876
Kina	464	537	440	450	361
USA	313	406	340	328	235
Serbien	15	32	27	21	94
Tyrkiet	53	43	52	60	86
Australien	63	62	93	62	74
Brasilien	41	45	50	59	65
Iran	35	54	39	46	65
Rusland	70	64	77	89	63
Ukraine	79	62	75	69	60
Øvrige	644	637	620	634	607
I alt	2.961	3.173	3.295	3.118	2.586

Greencard-ordningen (pointbaseret) *

Nationalitet	2013	2014	2015	2016	2017
Indien	434	526	353	296	60
Pakistan	484	316	156	102	22
Iran	472	558	337	167	18
Nepal	131	158	88	50	9
Cameroun	51	48	19	20	5
Egypten	13	23	11	9	5
Nigeria	49	25	25	10	5
USA	32	36	23	18	4
Kina	208	202	60	30	3
Bangladesh	145	75	23	18	2
Øvrige	308	283	148	91	12
I alt	2.327	2.250	1.243	811	145

* Greencard-ordningen (pointbaseret) er blevet ophævet, således at der ikke kan indgives førstegangsansøgninger fra den 10. juni 2016.

Fast-track ordningen *

Nationalitet	2013	2014	2015	2016	2017
Indien			329	954	1.216
USA			66	181	220
Kina			144	169	137
Canada			10	26	76
Australien			8	24	50
Tyrkiet			11	26	43
Iran			2	17	42
Brasilien			7	31	41
Rusland			14	36	37
Filippinerne			26	36	30
Øvrige			122	235	357
I alt			739	1.735	2.249

* Fast-track ordningen blev oprettet pr. 1. april 2015.

Note: Nationaliteterne er udvalgt på baggrund af de største nationaliteter for de enkelte kategorier i 2017.

Bilag 18: Afgørelser på studieområdet mv. 2017

Kategori	Tilladelser	Afslag
Uddannelse inkl. Ph.D.	8.949	372
- heraf videregående uddannelse, Danske Universiteter	5.839	53
- heraf videregående uddannelse, øvrige institutioner	1.356	175
- heraf kursus på folkehøjskole	425	131
- heraf grund- og ungdomsuddannelse	415	9
- heraf adgangsgivende kurser til videregående uddannelse	0	2
- heraf Ph.D.	914	2
Au pair	1.423	199
Praktikanter	1.899	28
Volontør og Working Holiday mv. *	1.874	64
Familiemæssig tilknytning til person med opholdstilladelse på studieområdet mv.	991	94
Studie på Grønland/Færøerne og medfølgende familie	28	2
Religiøse forkyndere mv. og medfølgende familie **	134	15
Friby-ordningen og medfølgende familie ***	4	0
I alt	15.302	774

* Kategorien Volontør og Working Holiday (arbejdsferieaftale) mv. har tidligere været benævnt "humanitært arbejde" og indeholder også sager fra det øvrige studieområde blandt andet Danida-stipendiater og opholds- og arbejdstilladelse med henblik på at opnå dansk autorisation som læge eller tandlæge.

** Behandles af Udlændingestyrelsen i første instans. Religiøse forkyndere mv. udgjorde 90 tilladelser og 12 afslag i 2017.

*** Behandles af Udlændingestyrelsen i første instans. Friby-ordningen 1 tilladelse og 0 afslag i 2017.

Bilag 19: Antal opholdstilladelser på studieområdet mv. 2013 - 2017

Kategori	2013	2014	2015	2016	2017
Uddannelse inkl. Ph.D. *	6.982	7.425	8.246	9.194	8.949
Au pair	1.989	1.908	1.624	1.349	1.423
Praktikanter	1.432	1.542	1.058	1.272	1.899
Volontør og Working Holiday mv. **	544	710	982	1.422	1.874
Familiemæssig tilknytning til person med opholdstilladelse på studieområdet mv.	455	446	555	912	991
Studie på Grønland/Færøerne og medfølgende familie ***	22	27	22	34	28
Religiøse forkyndere mv. og medfølgende familie ****	177	84	171	106	134
Friby-ordningen og medfølgende familie *****	0	2	0	2	4
I alt	11.601	12.144	12.658	14.291	15.302

* Kategorien Uddannelse inkl. Ph.D. har før 2015 været eksklusiv Ph.D.

** Kategorien Volontør og Working Holiday (arbejdsferieaftale) mv. har tidligere været benævnt "humanitært arbejde" og indeholder også sager fra det øvrige studieområde blandt andet Danida-stipendiater og opholds- og arbejdstilladelse med henblik på at opnå dansk autorisation som læge eller tandlæge. Ved sidstnævnte var der 42 tilladelser i 2013, 62 tilladelser i 2014, 64 tilladelser i 2015, 107 tilladelser i 2016 og 255 tilladelser i 2017.

*** Afgørelser om Studie på Grønland/Færøerne er pr. 1. oktober 2015 overtaget af Styrelsen for International Rekruttering og Integration. Indtil da har afgørelserne været truffet af Udlændingestyrelsen.

**** Behandles af Udlændingestyrelsen i første instans. Religiøse forkyndere mv. udgjorde 130 tilladelser i 2013, 68 tilladelser i 2014, 124 tilladelser i 2015, 75 tilladelser i 2016 og 90 tilladelser i 2017.

***** Behandles af Udlændingestyrelsen i første instans. Friby-ordningen 0 tilladelser i 2013, 1 tilladelse i 2014, 0 tilladelser i 2015, 2 tilladelser i 2016 og 1 tilladelse i 2017.

Bilag 20: Antal opholdstilladelser på studieområdet mv. - største nationaliteter 2013 - 2017

Uddannelse inkl. Ph.D. *

Nationalitet	2013	2014	2015	2016	2017
USA	2.674	2.738	2.949	3.231	3.142
Kina	904	980	1.121	1.209	1.208
Nepal	425	577	686	830	662
Australien	348	365	354	395	400
Indien	164	184	272	318	348
Canada	261	288	320	375	313
Japan	202	188	176	222	237
Brasilien	169	208	205	188	210
Sydkorea	107	145	168	224	210
Iran	49	49	118	144	191
Øvrige	1.679	1.703	1.877	2.058	2.028
I alt	6.982	7.425	8.246	9.194	8.949

* Kategorien Uddannelse inkl. Ph.D. er før 2015 eksklusiv Ph.D.

Au pair

Nationalitet	2013	2014	2015	2016	2017
Filippinerne	1.646	1.559	1.317	1.074	1.171
Kenya	61	55	37	26	34
Nepal	31	38	42	46	31
Brasilien	18	20	19	29	29
Ukraine	57	52	54	34	28
Thailand	21	15	28	25	24
USA	20	30	23	29	16
Indonesien	10	10	5	4	8
Uganda	7	14	9	6	8
Vietnam	8	12	11	4	7
Øvrige	110	103	79	72	67
I alt	1.989	1.908	1.624	1.349	1.423

Praktikanter

Nationalitet	2013	2014	2015	2016	2017
Ukraine	1.079	1.172	723	899	1.424
USA	78	75	71	68	79
Kina	33	42	46	52	68
Indien	16	18	21	34	38
Brasilien	35	33	16	17	29
Canada	17	12	28	16	28
Thailand	14	16	9	19	23
Australien	5	9	9	9	20
Mexico	13	17	11	17	20
Tyrkiet	24	23	8	18	16
Øvrige	118	125	116	123	154
I alt	1.432	1.542	1.058	1.272	1.899

Note: Nationaliteterne er udvalgt på baggrund af de største nationaliteter for de enkelte kategorier i 2017.

Bilag 20 fortsat: Antal opholdstilladelser på studieområdet mv. - største nationaliteter 2013 - 2017**Volontør og Working Holiday mv. ***

Nationalitet	2013	2014	2015	2016	2017
Argentina	55	145	354	571	667
Chile	30	41	74	166	316
Sydkorea	61	91	75	127	151
Australien	103	106	112	146	143
Japan	95	110	119	110	130
Canada	64	80	71	88	108
Irak	2	11	8	30	66
Iran	6	7	11	26	57
Pakistan	2	7	5	5	53
Egypten	3	2	4	1	25
Øvrige	123	110	149	152	158
I alt	544	710	982	1.422	1.874

* Kategorien Volontør og Working Holiday (arbejdsferieaftale) mv. har tidligere været benævnt "humanitært arbejde" og indeholder også sager fra det øvrige studieområde blandt andet Danida-stipendiater og opholds- og arbejdstilladelse med henblik på at opnå dansk autorisation som læge eller tandlæge.

Familiemæssig tilknytning til person med opholdstilladelse på studieområdet mv.

Nationalitet	2013	2014	2015	2016	2017
Nepal	140	176	189	425	407
Pakistan	36	12	21	21	92
Iran	20	20	38	63	91
Indien	51	30	40	57	65
Irak	2	5	6	36	63
Bangladesh	16	24	31	40	56
Kina	67	68	61	78	50
Sri Lanka	18	13	16	12	15
Etiopien	4	5	9	13	13
USA	6	4	19	21	11
Øvrige	95	89	125	146	128
I alt	455	446	555	912	991

Religiøse forkyndere mv.

Nationalitet	2013	2014	2015	2016	2017
USA	94	54	85	46	58
Tyrkiet	14	3	7	3	9
Thailand	4	0	10	3	7
Brasilien	2	1	4	2	3
Pakistan	3	4	2	3	3
Øvrige	13	6	16	18	10
I alt	130	68	124	75	90

Note: Nationaliteterne er udvalgt på baggrund af de største nationaliteter for de enkelte kategorier i 2017.

Bilag 21: Antal permanente opholdstilladelser 2013 - 2017

Kategori	2013	2014	2015	2016	2017
Familiesammenføring mv.	3.317	3.231	3.304	1.939	1.372
Asyl	961	841	701	385	191
Erhverv/Studie mv.	1.158	935	1.520	763	636
I alt	5.436	5.007	5.525	3.087	2.199

Kort om permanent opholdstilladelse

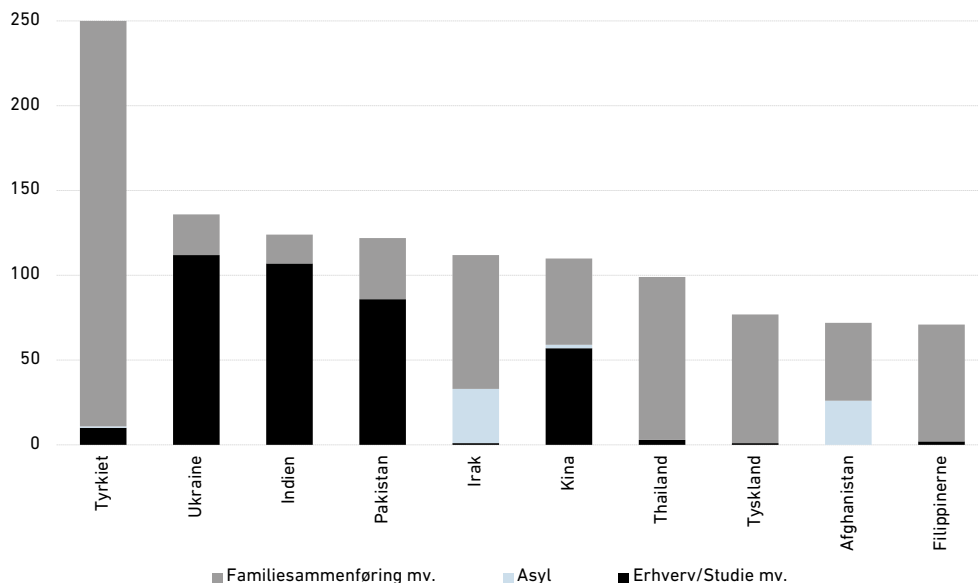
Udlændinge med opholdstilladelse i Danmark kan, hvis de opfylder en række grundlæggende og supplerende betingelser, få permanent opholdstilladelse. Nogle af betingelserne fraviges, hvis Danmarks internationale forpligtelser, herunder FN's konvention om rettigheder for personer med handicap, tilsiger det.

Der gælder særlige regler for følgende persongrupper:

- Unge mellem 18 og 19 år, som har haft uafbrudt skolegang eller fuldtidsbeskæftigelse siden afslutning af folkeskolen.
- Personer med et stærkt tilknytningsforhold til Danmark.
- Folke- og førtidspensionister.

Se nyidanmark.dk for en nærmere introduktion til permanent ophold, herunder en beskrivelse af betingelserne for at få permanent opholdstilladelse.

Permanente opholdstilladelser - fordelt på største nationaliteter samt på kategorier 2017



Bilag 22: Antal optagne på vedtagne lovforslag om dansk indfødsret, vedtaget 2013 - 2017 *

	2013	2014	2015	2016	2017
Hovedpersoner **	1.789	2.279	6.261	5.201	5.311
Bipersoner **	826	1.324	3.351	2.011	1.377
I alt	2.615	3.603	9.612	7.212	6.688

* Oplysningerne er baseret på registreringer i Indfødsretskontorets Tjekliste-system (TLS).

** Hovedpersoner er ansøgere om dansk indfødsret, som er optaget på lov. Bipersoner er de på loven optagne hovedpersoners børn under 18 år. Børn erhverver kun indfødsret som biperson til en hovedperson, hvis hovedpersonen har del i forældremyndigheden over barnet, og hvis barnet er ugift, bosat i Danmark og ikke er sigtet for eller har begået kriminalitet, der i medfør af cirkulæreskrivelsens § 19 udelukker statsborgerskab eller giver karenstid.

Kort om dansk indfødsret ved naturalisation

Ved dansk indfødsret forstås dansk statsborgerskab. Dansk statsborgerskab er bl.a. en forudsætning for, at man kan få udstedt dansk nationalitetspas og stemme ved folketingsvalg.

Efter grundlovens § 44 kan en udlænding kun erhverve dansk indfødsret ved lov – det vil sige, at det kun er Folketinget, der kan tildele udlændinge dansk statsborgerskab. Dette kaldes at få statsborgerskab ved naturalisation.

Hvert år vedtages der normalt to love om indfødsrets meddelelse.

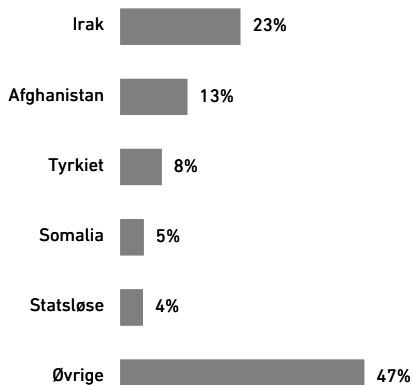
Der gælder særlige regler for bl.a. følgende persongrupper:

- Børn
- Statsløse født i Danmark
- Tidligere danske statsborgere
- Nordiske statsborgere

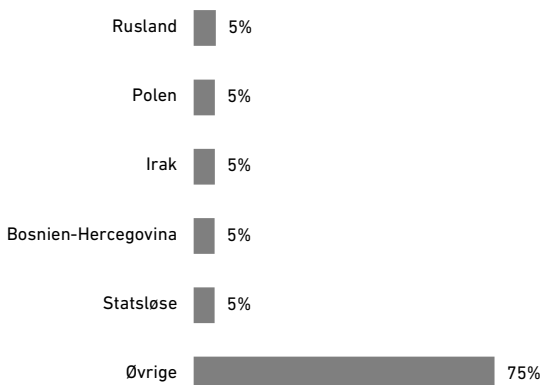
Se www.uim.dk under emnet 'Statsborgerskab' for en nærmere introduktion til reglerne om dansk indfødsret, herunder en beskrivelse af betingelserne for at erhverve dansk indfødsret.

Antal optagne på vedtagne love 2013 *

- fordelt på nationalitet på ansøgningstidspunkt

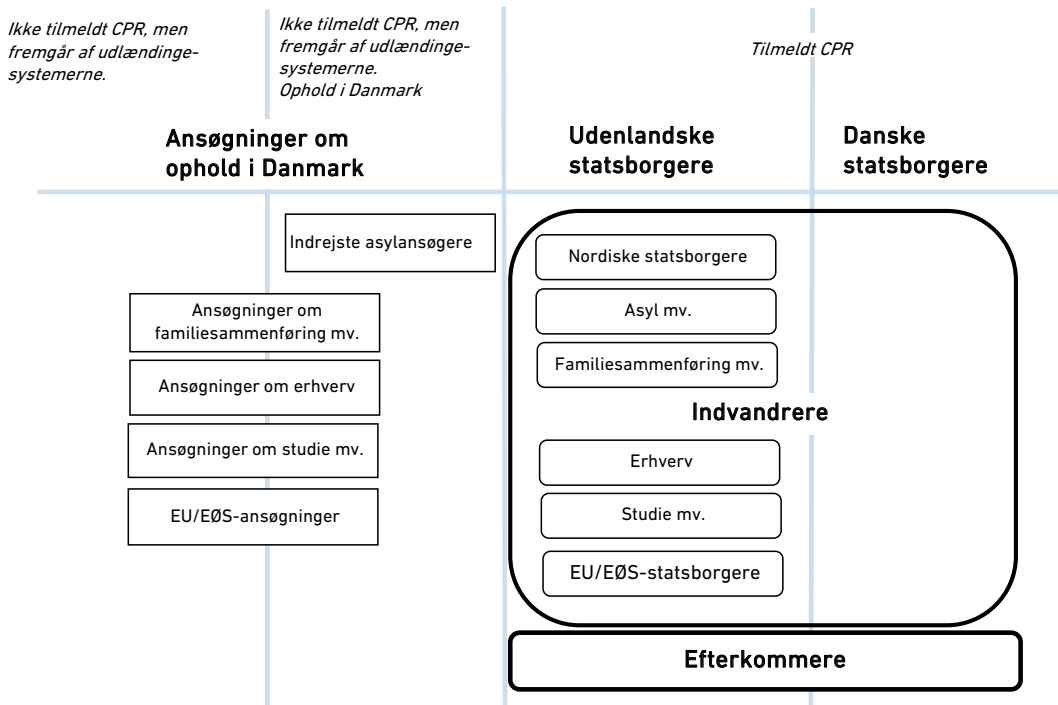
**Antal optagne på vedtagne love 2017 ***

- fordelt på nationalitet på ansøgningstidspunkt



* Tallene omfatter kun hovedpersoner, idet nationalitet ikke kan opgøres for bipersoner.

Sammenhæng mellem begreber i udlændingestatistikken mv.:



Note: Indvandrere er defineret som personer født i udlandet, hvor begge forældre (eller den ene, hvis der ikke foreligger oplysninger om den anden) er udenlandske statsborgere eller født i udlandet. Hvis der ikke findes oplysninger om nogen af forældrene, og personen er født i udlandet, opfattes personen som indvandrer. Efterkommere er defineret som personer født i Danmark af forældre, hvoraf ingen er dansk statsborger født i Danmark. Hvis der ikke findes oplysninger om nogen af forældrene, og personen er udenlandsk statsborger, opfattes den pågældende som efterkommer.

Bilag 23: Overblik over alle opholdstilladelser og registreringsbeviser/opholdskort 2013 - 2017

Kategori	2013	2014	2015	2016	2017	Andel 2017
Asyl mv. (A)	3.889	6.104	10.849	7.493	2.750	3%
Flygtningestatus	3.806	6.031	10.783	7.444	2.706	3%
- heraf konventionsstatus	1.872	3.913	7.810	4.478	1.525	2%
- heraf b-status/de facto-status	1.419	1.774	1.325	406	392	1%
- heraf midlertidig beskyttelsesstatus			1.068	2.475	789	1%
- kvoteflygtninge	515	344	580	85	0	0%
Andet grundlag	83	73	66	49	44	< 1%
- heraf humanitær opholdstilladelse	65	46	25	3	3	< 1%
Familiesammenføring mv. (B)	5.516	6.243	12.138	8.149	7.790	10%
Familiesammenføring *	5.112	5.727	11.645	7.679	7.015	9%
- heraf ægtefæller/faste samlevere	3.730	3.410	5.233	3.825	4.127	5%
- heraf mindreårige børn	1.381	2.317	6.411	3.852	2.887	4%
Øvrige opholdssager (bl.a. adoption)	404	516	493	470	775	1%
Erhverv (C)	11.529	12.436	11.682	12.903	12.749	17%
- heraf Beløbsordningen	2.961	3.173	3.295	3.118	2.586	3%
- heraf Koncernordningen, Positivlisten og Jobskifte ved uforskyldt ledighed	697	531	354	145	243	< 1%
- heraf forskere og undervisere	605	705	597	572	558	1%
- heraf Landbrug	508	570	626	860	861	1%
- heraf Greencard og Etableringskort	2.327	2.250	1.469	1.145	567	1%
- heraf familiemæssig tilknytning til person med tilladelse på erhvervsområdet	3.515	4.190	3.821	4.345	4.640	6%
Studie mv. (D)	11.601	12.144	12.658	14.291	15.302	20%
- heraf uddannelse (inkl. Ph.D.) **	6.982	7.425	8.246	9.194	8.949	12%
- heraf au pair	1.989	1.908	1.624	1.349	1.423	2%
- heraf praktikanter	1.432	1.542	1.058	1.272	1.899	2%
- heraf familiemæssig tilknytning til person med tilladelse på studieområdet	455	446	555	912	1.038	1%
- heraf volontør og working holiday mv. ***	544	710	982	1.422	1.874	2%
- heraf religiøse forkyndere mv.	130	68	124	75	90	< 1%
EU/EØS (E)	32.027	35.415	37.366	37.166	38.237	50%
- heraf lønarbejde	14.741	16.944	18.066	18.013	19.283	25%
- heraf uddannelse	9.372	9.616	10.121	9.921	9.692	13%
- heraf til personer med tilstrækkelige midler	3.898	4.372	4.611	4.659	4.739	6%
- heraf medfølgende familiemedlemmer til EU/EØS statsborgere	3.883	4.410	4.492	4.510	4.475	6%
I alt (A+B+C+D+E)	64.562	72.342	84.693	80.002	76.828	100%

* Inklusiv familiesammenføringstilladelser efter EU-reglerne, hvor den herboende reference er dansk statsborger.

** Kategorien Uddannelse indeholder fra 2015 alle Ph.D.-studerende. Da IR-reformen har medført, at alle tilladelser til Ph.D.-studier gives efter § 9 i Udlændingeloven. I 2014 og tidligere har Ph.D. været fordelt på kategorien Uddannelse og på Øvrigt Lønarbejde.

*** Kategorien Volontør og Working Holiday (arbejdsferieaftale) mv. har tidligere været benævnt "humanitært arbejde" og indeholder også sager fra det øvrige studieområde blandt andet Danida-stipendiater og opholds- og arbejdstilladelse med henblik på at opnå dansk autorisation som læge eller tandlæge.

Note: Ovenstående oversigt over antallet af registrerede ophold kan ikke direkte anvendes som udtryk for indvandringen til Danmark, bl.a. kan personer over tid optræde flere steder i opgørelsen. Der kan også være tilfælde, hvor opholdstilladelsen ikke benyttes, fordi den pågældende udlænding aldrig indrejser i landet. Se evt. introduktion til tallene i starten af denne publikation.



Udlændinge- og
Integrationsministeriet

Udlændingestyrelsen



Udlændinge- og
Integrationsministeriet

Styrelsen for International
Rekruttering og Integration