



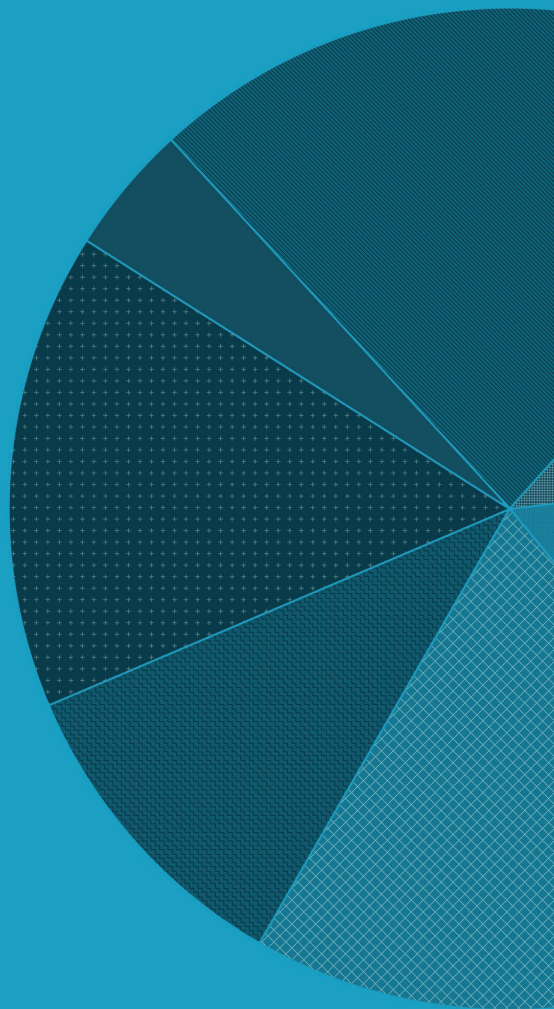
Udlændinge- og
Integrationsministeriet

Udlændingestyrelsen



Udlændinge- og
Integrationsministeriet

Styrelsen for International
Rekruttering og Integration



Tal og fakta på udlændingeområdet 2016

Tal og fakta på udlændingeområdet 2016

Udgiver:

Udlændingestyrelsen
Ryesgade 53
2100 København Ø
Tlf.: 35 36 66 00
Fax: 35 36 19 16
E-post: us@us.dk

Ansvarlig efter medieansvarsloven: Tanja Franck, direktør, Udlændingestyrelsen.

Redaktionen afsluttet: Forår 2017

ISSN-numre: 1902-0945
1902-0953 (elektronisk udgave)

Oplag: 600

Layout og tryk: Mercoprint A/S

Publikationen findes på: www.uim.dk.

Henvendelser vedrørende tallene mv. på asylområdet, familiesammenføringsområdet, EU/EØS-området og visumområdet i denne publikation kan rettes til Udlændingestyrelsen på us@us.dk.

Henvendelser vedrørende tallene mv. på erhvervs- og studieområdet i denne publikation kan rettes til Styrelsen for International Rekruttering og Integration på siri@siri.dk.



Indholdsfortegnelse

Indholdsfortegnelse	1
Sammenfatning	2-5
Overordnet introduktion til udlændingeområdet og denne publikation	6
Oversigt over hvilke myndigheder der behandler hvilke sager	7
Introduktion til tallene i denne publikation	8-10
Asyl mv.	11
Introduktion til asylområdet mv.	12
Asylansøgninger tallene inkl. Dublin	13-14
Opholdstilladelser i asylsager mv. samt definition af anerkendelsesprocenten/omgørelsesprocenten.....	15
Visitering af flygtninge til regioner	16
Uledsagede mindreårige asylansøgere	17-18
Indkvartering	19-20
Asylansøgere i aktuel udsendelsesposition samt udsendte afviste asylansøgere	21-22
Familiesammenføring mv.	23
Introduktion til familiesammenføringsområdet mv.	24
Oversigt over statistikføringen på familiesammenføringsområdet mv.	25
Familiesammenføringsansøgninger	27
Afgørelser i familiesammenførings-sager	28-29
Familiesammenføring efter EU-reglerne, hvor den herboende reference er dansk statsborger	30
Erhverv	31
Introduktion til erhvervsområdet	32
Oversigt over statistikføringen på erhvervsområdet	33
Opholdstilladelser på erhvervsområdet	34-38
Studie mv.	39
Introduktion til og oversigt over statistikføringen på studieområdet mv.	40
Opholdstilladelser på studieområdet mv.	41-42
Uddannelse	43
Au pair og praktikanter	44
EU/EØS	45
Udstedte opholdskort og registreringsbeviser	46-48
Visum	49
Introduktion til visumområdet	50
Visumafgørelser	51-52
Bilag	53-80
Detaljerede tabeller med nationalitetsfordelinger og tidsserier for de enkelte områder, permanent opholdstilladelse, indfødsret samt oversigter over indvandring, udvandring, repatriering og antallet af indvandrere og efterkommere samt udenlandske statsborgere i Danmark.	

Tal og fakta på udlændingeområdet 2016

I denne publikation præsenteres en række tal og fakta for 2016 for alle myndigheder på udlændingeområdet. Hovedvægten er lagt på overordnede tal. Redaktionen af nærværende publikation er afsluttet foråret 2017. For en løbende opdatering af hovedtallene på området henvises til www.uim.dk.

Sammenfatning

På udlændingeområdet blev der i 2016 meddelt 80.002 opholdstilladelser og registreringsbeviser/opholdskort i Danmark. De største nationaliteter på tværs af sagsområderne var Syrien (8.406), Rumænien (6.157) og Polen (5.701).

Færre asylansøgere

Antallet af asylansøgere faldt fra 21.316 i 2015 til 6.266 i 2016.

De største asylansøgnationaliteter mv. i 2016 var Syrien (1.253), Afghanistan (1.127) og statsløse (491). Disse ansøgnationaliteter udgjorde tilsammen 46 procent af alle asylansøgninger.

Antallet af opholdstilladelser på asylområdet mv. faldt fra 10.849 i 2015 til 7.493 i 2016.

Anerkendelsesprocenten i asylsager i Udlændingestyrelsen var 72 procent i 2016. Til sammenligning lå anerkendelsesprocenten i 2015 på 85 procent.

Indkvarterede asylansøgere

Ved udgangen af 2016 var der i alt indkvarteret 9.365 personer mod 17.145 personer ved udgangen af 2015.

Der var ved udgangen af 2016 i alt 55 asylcentre i drift fordelt på 32 værtskommuner.

Færre opholdstilladelser på familiesammenføringsområdet (ægtefæller og børn)

Det samlede antal ansøgninger om familiesammenføring faldt fra 16.017 i 2015 til 8.789 i 2016.

De største nationaliteter i 2016 var Syrien (1.867), Eritrea (1.095) og Thailand (550).

Antallet af opholdstilladelser til familiesammenføring faldt fra 11.645 i 2015 til 7.679 i 2016.

Tilladelsesandelen, dvs. andelen af tilladelser i forhold til det samlede antal afgørelser var 76 procent i 2016 mod 86 procent i 2015.

Halvdelen af alle opholdstilladelser til familiesammenføring meddelt i 2016 er givet til ægtefæller og halvdelen er givet til børn.

Flere tilladelser på erhvervsområdet

Antallet af tilladelser på erhvervsområdet steg til 12.903 tilladelser i 2016 fra 11.682 tilladelser i 2015.

Den samlede stigning på erhvervsområdet skyldes primært stigningen af opholdstilladelser til den nye Fast-track ordning, der blev indført i forbindelse med en reform af International Rekruttering (IR-reformen), som trådte i kraft 1. januar 2015. Her blev der i 2016 meddelt 1.735 tilladelser, mens der i 2015 blev meddelt 739 tilladelser.

På erhvervsområdet gives der fortsat flest tilladelser på Beløbsordningen. Med 3.118 tilladelser i 2016 ses et fald i forhold til de 3.295 tilladelser i 2015. Der er også sket en stigning i antallet af tilladelser på landbrugsområdet, hvor der i 2015 blev givet 626 tilladelser, mens der i 2016 blev givet 860 tilladelser.

Greencard-ordningen er ophævet med virkning fra den 10. juni 2016, hvilket har medført et fald i antallet af tilladelser i 2016. Der blev i 2016 givet 1.145 opholdstilladelser efter Greencard-ordningen og Etableringskort, mens der i 2015 blev meddelt 1.469 tilladelser.

På erhvervsområdet blev 32 procent af alle tilladelserne i 2016 givet til personer fra Indien.

97 procent af tilladelserne til landbrug blev i 2016 givet til personer fra Ukraine.

Flere tilladelser til udenlandske studerende til videregående uddannelse

Antallet af opholdstilladelser på uddannelsesområdet steg fra 8.246 i 2015 til 9.194 i 2016. Stigningen er bl.a. sket på opholdstilladelser til studerende under Danske Universiteter, hvor der i 2016 blev givet 5.856 tilladelser mod 5.333 i 2015. I 2016 blev 52 procent af tilladelseerne til uddannelse ved Danske Universiteter givet til personer fra USA. Desuden er der en stigning i opholdstilladelser til studerende på øvrige videregående uddannelsesinstitutioner, hvor der i 2016 blev givet 1.568 tilladelser mod 1.213 i 2015. I 2016 blev 45 procent af tilladelseerne til studerende på øvrige videregående uddannelsesinstitutioner givet til personer fra Nepal.

Antallet af tilladelser til familiemæssig tilknytning til person med opholdstilladelse på studieområdet mv. steg fra 555 i 2015 til 912 i 2016.

Der er igen i 2016 sket et fald i antallet af tilladelser til ophold som au pair fra 1.624 tilladelser i 2015 til 1.349 tilladelser i 2016. Derimod er antallet af tilladelser til praktikanter steget fra 1.058 i 2015 til 1.272 i 2016, mens antallet af tilladelser til Voluntør og Working Holiday mv. er steget fra 982 i 2015 til 1.422 i 2016.

80 procent af tilladelseerne til au pair-ophold blev i 2016 givet til personer fra Filippinerne, mens 71 procent af tilladelseerne til praktikanter blev givet til personer fra Ukraine.

EU/EØS-borgere tegner sig for knap halvdelen af alle tilladelser/registreringsbeviser

Antallet af udstedte registreringsbeviser og opholdskort til EU/EØS-borgere var 37.166 i 2016 og er på samme niveau som i 2015, hvor tallet var 37.366.

De største nationaliteter på EU/EØS-området i 2016 var Rumænien (6.078), Polen (5.623) og Tyskland (3.419).

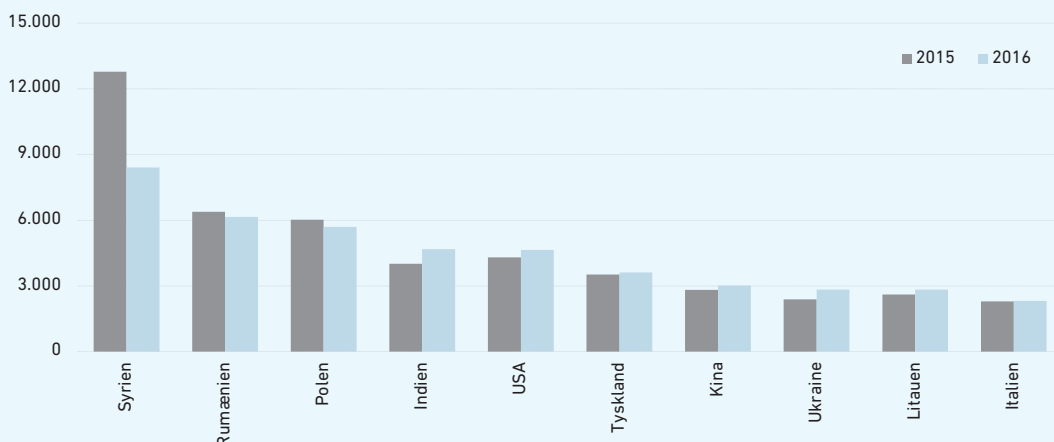
Visum

Der blev i 2016 udstedt i alt 134.345 visa.

De tre største nationaliteter på visumområdet var Kina (41.238), Indien (19.173) og Thailand (12.915). Visum til disse tre nationaliteter udgjorde over halvdelen af alle udstedte visa i 2016.

De mest almindelige visumformål i 2016 var turistvisum (54.521), forretningsvisum (37.721) og besøgsvisum (30.145).

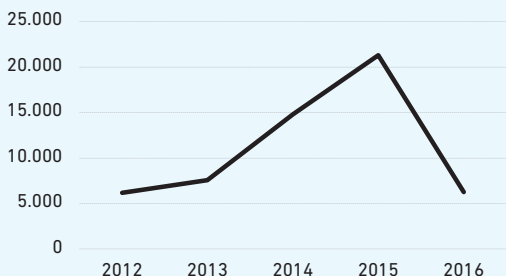
Alle opholdstilladelser og registreringsbeviser 2015 - 2016 *



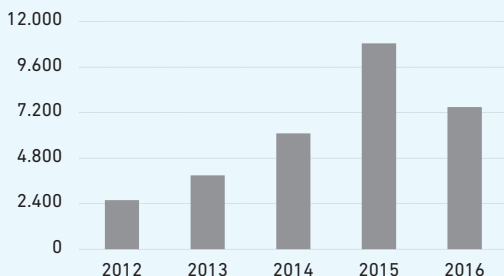
* Nationaliteterne er udvalgt på baggrund af de største nationaliteter på tværs af sagsområderne i 2016.

Grafiske oversigter over en række nøgletal for perioden 2012 - 2016

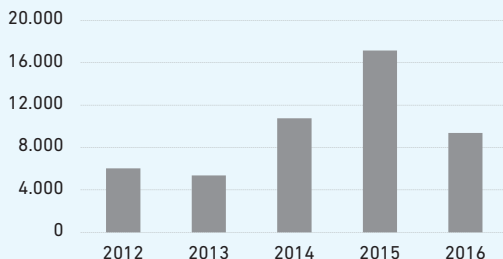
Asylansøgninger 2012 - 2016



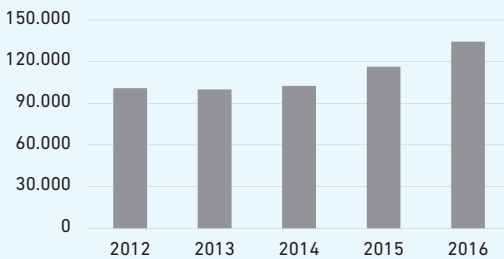
Opholdstilladelser meddelt i asylsager mv. 2012 - 2016



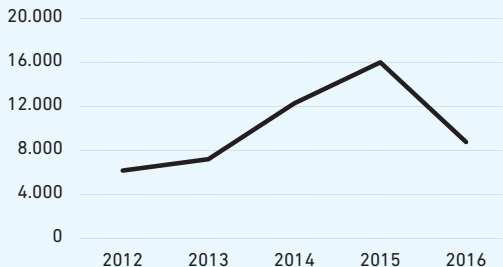
Indkvarterede ultimo årene 2012 - 2016



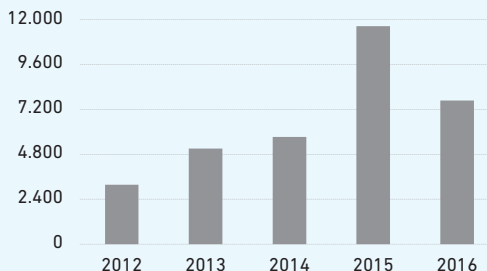
Alle udstedte visa 2012 - 2016



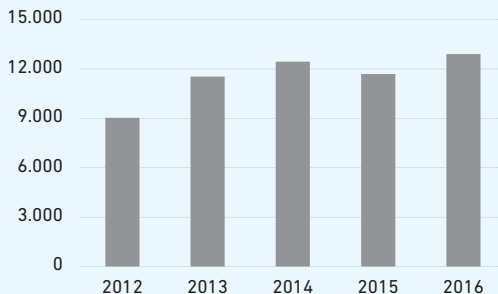
Familiesammenføringsansøgninger 2012 - 2016



Familiesammenføringstilladelser 2012 - 2016



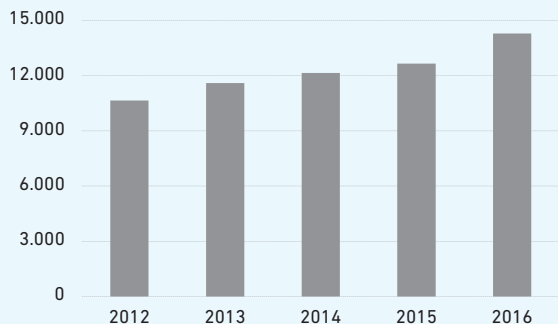
Opholdstilladelser på erhvervsområdet 2012 - 2016



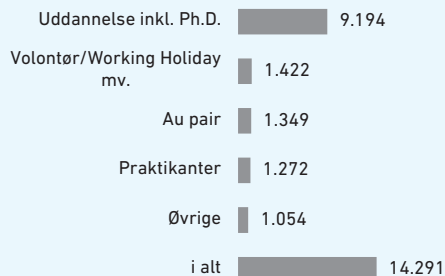
Opholdstilladelser på erhvervsområdet fordelt på udvalgte kategorier i 2016



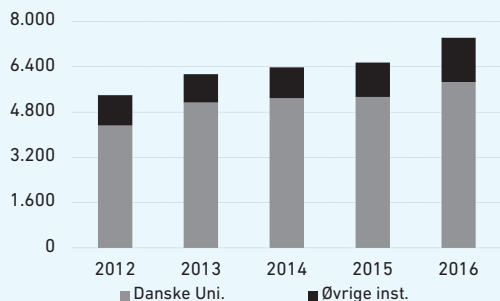
Opholdstilladelser på studieområdet 2012 - 2016



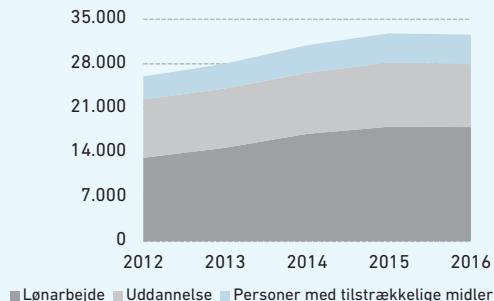
Opholdstilladelser på studieområdet fordelt på største kategorier 2016



Opholdstilladelser til videregående uddannelse fordelt på Danske Uni. og øvrige inst. 2012 - 2016



EU/EØS opholdskort og registreringsbeviser fordelt på største kategorier 2012 - 2016



Overblik over alle opholdstilladelser og registreringsbeviser/opholdskort 2012 - 2016

Kategori	2012	2013	2014	2015	2016	Andel 2016
Asyl mv.	2.583	3.889	6.104	10.849	7.493	9%
- heraf flygtningestatus	2.460	3.806	6.031	10.783	7.444	9%
Familiesammenføring mv. *	3.664	5.516	6.243	12.138	8.149	10%
- heraf ægtefæller/faste samlevende	2.390	3.730	3.410	5.233	3.826	5%
Erhverv	9.024	11.529	12.436	11.682	12.903	16%
- heraf udvalgte kategorier **	2.940	3.539	3.623	4.245	4.853	6%
Studie mv.	10.652	11.601	12.144	12.658	14.291	18%
- heraf uddannelse inkl. PhD-uddannelse	6.173	6.982	7.425	8.246	9.194	11%
EU/EØS	30.059	32.027	35.415	37.366	37.166	47%
- heraf lønarbejde	13.164	14.741	16.944	18.066	18.013	23%
I alt	55.982	64.562	72.342	84.693	80.002	100%

* Opgørelsen omfatter mindreårige børn og ægtefæller/faste samlevende samt øvrige opholdssager (fx andre familiemedlemmer, adoption og tidligere dansk indfødsret, jf. oversigten over statistikføringen på familiesammenføringsområdet mv.).

** De udvalgte kategorier er: Beløbsordningen, Fast-track ordningen og Koncernordningen.

Note: Visum er ikke inkluderet i denne opgørelse, da visum ikke sidestilles med opholdstilladelse.

Ovenstående oversigt over antallet af registrerede ophold kan ikke direkte anvendes som udtryk for indvandringen til Danmark, bl.a. kan personer over tid optræde flere steder i opgørelsen. Der kan også være tilfælde, hvor opholdstilladelsen ikke benyttes, fordi den pågældende udlænding aldrig indrejser i landet.

Overordnet introduktion til udlændingeområdet og denne publikation

Følgende grupper har, eller kan få, ret til at opholde sig i Danmark:

- 1) nordiske statsborgere,
- 2) udlændinge, som ønsker at arbejde eller studere, samt medfølgende familie til disse udlændinge,
- 3) EU/EØS-statsborgere og deres familiemedlemmer, der er omfattet af reglerne om fri bevægelighed,
- 4) udlændinge med nærmeste familie i Danmark (familiesammenføring),
- 5) udlændinge med behov for international beskyttelse (asyl og humanitært ophold).
- 6) udlændinge med behov for at indrejse og opholde sig i Danmark i op til 90 dage (visum eller visumfrit ophold).

Statsborgere fra de øvrige nordiske lande – Finland, Island, Norge og Sverige – kan frit indrejse, opholde sig og arbejde i Danmark og skal ikke søge om hverken opholds- eller arbejdstilladelse. Publikationen indeholder som udgangspunkt ikke statistiske oplysninger om denne persongruppe.

Mens erhvervs- og studieområderne mv. er kendetegnet ved, at opholdstilladelser typisk gives til ophold af kortere varighed, vedrører asyl- og familiesammenføringsområderne mv. primært opholdstilladelser med henblik på længerevarende ophold i Danmark.

Når en person søger om tilladelse til at indrejse eller opholde sig i Danmark, kan han eller hun komme i berøring med flere forskellige myndigheder. Hvilke myndigheder, ansøgeren kommer i berøring med, afhænger af, hvad sagen drejer sig om, og hvor i forløbet den befinder sig.

Udlændinge- og Integrationsministeriet har ansvaret for udlændingeområdet.

På de fleste områder er det Styrelsen for International Rekruttering og Integration eller Udlændingestyrelsen, der – som den første myndighed (første instans) – behandler sagen. På næste side er illustreret, hvilke myndigheder der har ansvaret for de mest centrale områder på udlændingeområdet (se mere på nyidanmark.dk).

Ansvarsfordelingen følger i hovedtræk også opdelingen, som anvendes i statistikføringen.

Hvilke myndigheder behandler hvilke sager? *

Sagsområde	Myndighed (Første instans)	Myndighed (Klageinstans)
Asyl	Udlændingestyrelsen	Flygtningenævnet
Familiesammenføring mv.	Udlændingestyrelsen	Udlændingenævnet
Erhverv	Styrelsen for International Rekruttering og Integration	Udlændingenævnet
Studie	Styrelsen for International Rekruttering og Integration	Udlændingenævnet
EU/EØS **	Statsforvaltningen	Udlændingestyrelsen
Visum	Udlændingestyrelsen/ Udenrigsministeriet ***	Udlændinge- og Integrationsministeriet/ Udlændingestyrelsen ***
Humanitære opholdstilladelser	Udlændinge- og Integrationsministeriet	
Indfødsret	Udlændinge- og Integrationsministeriet ****	

* Oversigten gælder for hovedsagstyperne. Der er enkelte undtagelser, f.x. familiesammenføring i Grønland eller på Færøerne. I disse sager er Udlændingestyrelsen første instans og Udlændinge- og Integrationsministeriet klageinstans. For yderligere oplysninger om hvem, der behandler hvilke sager, henvises til nyidanmark.dk.

** Afgørelser vedrørende udlændinge, der er omfattet af EU-reglerne (statsborgere fra EU/EØS og Schweiz og deres familiemedlemmer).

*** Afslag på visum givet af Udenrigsministeriets repræsentationer vil som udgangspunkt blive påklaget automatisk til Udlændingestyrelsen.

**** Udlændinge- og Integrationsministeriet administrerer de af Folketinget fastsatte betingelser for at erhverve dansk indfødsret ved naturalisation. De nuværende retningslinjer fremgår af cirkulæreskrivelse nr. 10873 af 13. oktober 2015 om naturalisation. Ansøgere om dansk indfødsret ved naturalisation, som opfylder betingelserne eller som meddeles dispensation af Folketingets Indfødsretsudvalg, optages på et lovforslag om indfødsrets meddelelse, som vedtages af Folketinget.

Introduktion til tallene i denne publikation

• Kildegrundlaget for udlændingemyndighedernes tal

Hovedparten af udlændingemyndighedernes statistikker udarbejdes på baggrund af registreringer i udlændingemyndighedernes elektroniske sagsbehandlingssystem. Oplysningerne bliver typisk opgjort på års- eller månedsplan.

• Anvendelse af udlændingemyndighedernes tal

Udlændingemyndighedernes statistikker skal betragtes som administrative sagsstatistikker, som angiver, hvor mange afgørelser (hændelser), der er truffet i erhvervsager, familiesammenføringssager osv. Det er vigtigt at bemærke, at antallet af opholdstilladelser ikke direkte kan anvendes som udtryk for indvandringen til Danmark. Det skyldes i hovedtræk følgende faktorer:

1) Over tid kan personer figurere flere steder i opgørelserne (dobbelttælling). Der kan være tale om dobbelttælling mellem forskellige sagsområder, f.x. har nogle personer, der søger om asyl i Danmark, i forvejen en familiesammenføringstilladelse, eller der kan være tale om dobbelttælling inden for de samme sagsområder, hvor en person indenfor samme år kan få både et afslag og en tilladelse til familiesammenføring. Der kan også være personer med en opholdstilladelse til arbejde eller uddannelse, der skifter arbejdsforhold eller studieretning, og som derfor skal have en ny førstegangstilladelse.

2) Der kan være tilfælde, hvor en opholdstilladelse ikke benyttes, fordi den pågældende udlænding aldrig indrejser i landet.

3) I tallene indgår tilladelser til erhverv og uddannelse på Færøerne og i Grønland. Disse tilladelser er territorielt begrænsede og giver således ikke adgang til at opholde sig i Danmark.

4) Der kan i nogle sager være en tidsforskydning mellem tidspunktet for meddelelse af opholdstilladelsen og tidspunktet for indreisen og dermed indvandringen til Danmark.

5) Statsborgere fra de øvrige nordiske lande kan uden tilladelse indrejse og opholde sig her i landet. EU/EØS-statsborgere kan opholde sig tre måneder i landet uden at lade sig registrere.

• Metodiske bemærkninger vedrørende opgørelse af tallene

Tallene i publikationen er baseret på kalendertal. Et typisk eksempel kan være en statistik, som viser, hvor mange afgørelser der er truffet på et område i en given periode – f.x. afgørelser om familiesammenføring i 2016. En sådan statistik omfatter således både afgørelser, hvor ansøgningen er indgivet året før, og afgørelser hvor ansøgningen er indgivet samme år. I en lang række sammenhænge vil det imidlertid være relevant at følge en bestemt gruppe af ansøgere gennem hele eller dele af et sagsbehandlingsforløb (forløbsstatistik).

Denne publikation indeholder oplysninger, som tager udgangspunkt i *førstegangsansøgninger* om ophold i Danmark. Når publikationen læses, bør man være opmærksom på, at den første opholdstilladelse på et bestemt område, der gives til en udlænding, ikke giver ret til permanent ophold i landet. Opholdstilladelsen er således altid begrænset til en bestemt periode. Opholdstilladelsen kan i visse tilfælde – og efter forskellige intervaller – forlænges.

Mange udlændinge modtager således flere opholdstilladelser (førstegangs- og forlængelsestilladelse samt tilladelse til permanent ophold) under deres ophold i landet. Oplysningerne om *førstegangsansøgninger* giver derfor ikke et samlet billede af, hvor mange afgørelser der træffes på udlændingeområdet.

• **Udlændingssystemerne m.fl.**

Udlændingemyndighedernes elektroniske sagsbehandlingssystem EstherH tjener som digitalt sagsbehandlingssystem for flere myndigheder under Udlændinge- og Integrationsministeriet samt Statsforvaltningen. Systemet anvendes i dag til behandling af sager på erhvervs-, studie-, familiesammenførings-, asyl- og EU/EØS området.

Statistik vedrørende visumområdet er trukket fra visum-systemerne IVR-VIS og UM-VIS (fra 2009). IVR-VIS er en del af et større fælles elektronisk visum-system for Udenrigsministeriet (repræsentationerne), Udlændingestyrelsen og Udlændinge- og Integrationsministeriet.

Oplysninger om indkvarterede asylansøgere mv. stammer fra indkvarterings- og ydelsesberegningssystem (IBS).

Sager vedrørende indfødsretsområdet behandles i Tjekliste-systemet (TLS).

Statistik vedrørende asylansøgninger samt asylansøgere i aktuell udsendelsesposition og udsendte afviste asylansøgere stammer fra politiets sagsbehandlingssystem POLSAS.

Udlændingssystemerne er ikke designede som egentlige statistiksystemer, hvorfor de statistiske oplysninger er behæftet med usikkerhed. Muligheden for at udtrække statistik på baggrund af systemerne kan derfor være besværlig, enten af tekniske årsager eller fordi udarbejdelsen af en særlig statistikopgørelse kræver et betydeligt ressourceforbrug.

• **Sammenhæng med EU-udlændingestatistikker**

De danske udlændingemyndigheder efterlever de europæiske retningslinjer for statistikføring og deltager i Danmarks Statistiks arbejde i forhold til overholdelse af den europæiske Code of Practice m.m.

De danske udlændingemyndigheder leverer en lang række statistiske oplysninger til internationale samarbejdspartnere (Eurostat, EASO, UNHCR m.fl.). Dataene leveres både på fast basis og på ad hoc-basis. I medfør af Rammeforordning nr. 862/2007 leverer Udlændingestyrelsen, ligesom de øvrige EU-lande, fast statistikker over migration og international beskyttelse til Eurostat.

Talgrundlaget, der ligger bag indrapporteringerne til de internationale statistik-samarbejdspartnere, er det samme som i denne publikation, men der kan være forskel i den måde, som de enkelte organisationer vælger at afgrænse deres statistikker på, i forhold til den danske afgrænsning. Der vil derfor være tilfælde, hvor de internationale opgørelser afviger fra de danske opgørelser, selvom begge angiver at vise det samme.

De to overordnede forskelle mellem de danske statistikker og Eurostats statistikker om opholdstilladelser er:

- 1) Danske statistikker indeholder data om alle udlændinge, mens europæiske statistikker som hovedregel kun omfatter data vedrørende ikke-EU-borgere ("tredjelandstatsborgere").
- 2) Danske statistikker omfatter alle opholdstilladelser, uanset varighed, mens de europæiske statistikker alene omfatter opholdstilladelser af minimum 3 måneders varighed.

Herudover er der specifikke forskelle i opgørelserne indenfor de enkelte sagsområder:

A) Asyl

De danske data vedrørende asylområdet opgøres i statistikker, som er afgrænset til alene at indeholde opholdstilladelser, som i Danmark karakteriseres som værende inden for asylområdet. D.v.s. flygtningestatus, beskyttelsesstatus (tidligere de facto-status), midlertidig beskyttelsesstatus, kvoteflygtninge, humanitære opholdstilladelser, opholdstilladelser til uledsagede mindreårige asylansøgere og øvrige grunde.

Eurostats data vedrørende asylområdet opgøres i statistikken "Øvrige grunde" som - ud over asylområdet - også indeholder oplysninger om opholdstilladelser meddelt på baggrund af andre forhold end asyl f.x. opholdstilladelser til personer omfattet af reglerne om dansk mindretal, opholdstilladelser til andre familiemedlemmer end børn under 15 år og ægtefæller/faste samlevende, opholdstilladelser til personer som tidligere har haft dansk indfødsret, personer med dansk afstamning samt opholdstilladelse til arbejde/studie på Færøerne og i Grønland.

B) Familiesammenføring

De danske statistikker på familiesammenføringsområdet indeholder - ud over de gængse oplysninger om familiesammenføring til ægtefæller og børn til personer bosiddende i Danmark/Grønland/Færøerne - også oplysninger om opholdstilladelser til personer omfattet af reglerne om dansk mindretal, opholdstilladelser til andre familiemedlemmer end børn under 15 år og ægtefæller/faste samlevende, opholdstilladelser til personer som tidligere har haft dansk indfødsret og personer med dansk afstamning. Altså oplysninger som hos Eurostat opgøres i statistikken "Øvrige grunde" sammen med data fra asylområdet.

Opholdstilladelser meddelt på baggrund af familiemæssig tilknytning til personer med opholdstilladelse på erhvervs- eller studieområdet fremgår af Eurostats statistikker om familiesammenføring, mens disse sager i Danmark statistikføres under henholdsvis erhverv og studie.

C) Erhverv

De danske statistikker på erhvervsområdet omfatter - ud over det almindelige erhvervsområde - også opholdstilladelser til personer med familiemæssig tilknytning til person med opholdstilladelse på erhvervsområdet, mens Eurostats statistikker på erhvervsområdet ikke indeholder disse opholdstilladelser.

Herudover indeholder de danske statistikker oplysninger om opholdstilladelser som følge af erhvervstilladelse på Færøerne eller i Grønland og opholdstilladelse til personer med familiemæssig tilknytning til disse personer. Eurostats statistikker på erhvervsområdet indeholder ikke opholdstilladelser vedrørende disse personer.

Endelig indeholder de danske statistikker på erhvervsområdet ikke opholdstilladelser til au pair og praktikanter - oplysninger som derimod fremgår af Eurostats opgørelser vedrørende erhverv. Disse oplysninger fremgår af de danske statistikker vedrørende studie.

D) Studie

De danske statistikker på studieområdet omfatter opholdstilladelser til au pair og praktikanter, mens Eurostats statistikker på studieområdet ikke omfatter disse kategorier.

De danske statistikker på studieområdet omfatter også opholdstilladelser meddelt på baggrund af familiemæssig tilknytning til personer med opholdstilladelse på studieområdet mv. samt studie på Færøerne og i Grønland - områder der ikke er omfattet af Eurostats statistikker på studieområdet.

E) EU/EØS

De danske statistikker på EU/EØS-området omfatter alle udlændinge, der har fået registreringskort eller opholdstilladelse efter EU-reglerne, mens Eurostats statistikker alene omfatter ikke-EU-borgere ("tredjelandstatsborgere").

F) Visum

De danske visumstatistikker omfatter udlændinge, der har søgt om visum. Data afrapporteres til Eurostat i medfør af Rammeforordning 810/2009.

• Lande- og regionsangivelser

Afgrænsningen af lande på verdensdele følger Danmarks Statistiks definition. Se linket til Danmarks Statistiks hjemmeside: www.dst.dk.

ASYL MV.

Introduktion til asylområdet mv.

Asylansøgning

En udlænding, der opholder sig i Danmark, kan indgive en ansøgning om asyl i Danmark. Dette gælder uanset, om udlændingen er rejst ind i Danmark uden et opholdsgrundlag, eller om udlændingen har en opholdstilladelse. En ansøgning om asyl indgives i praksis til politiet.

Kort beskrivelse af asylsagsbehandlingen

I den indledende fase af asylsagsbehandlingen foretager politiet en registrering af asylansøgeren. Ansøgeren udfylder et asylansøgningsskema og bliver indkaldt til en oplysnings- og motivsamtale i Udlændingestyrelsen. På baggrund af samtalen og eventuelle andre oplysninger beslutter Udlændingestyrelsen om asylansøgningen skal realitetsbehandles i Danmark, eller om den bør behandles i et andet Dublin-land i medfør af Dublin-forordningen.

Hvis asylansøgningen skal behandles i Danmark, vurderer Udlændingestyrelsen, om asylansøgeren risikerer at blive udsat for en konkret, individuel forfølgelse, der er omfattet af Flygtningekonventionen af 28. juli 1951, eller om asylansøgeren opfylder betingelserne for at få beskyttelsesstatus eller midlertidig beskyttelsesstatus. Beskyttelsesstatus gives til en asylansøger, der ikke opfylder betingelserne i Flygtningekonventionen, men som ved en tilbagevenden til sit hjemland risikerer dødsstraf eller at blive underkastet tortur eller umenneskelig eller nedværdigende behandling eller straf.

I de tilfælde, hvor risikoen for dødsstraf eller for at blive underkastet tortur eller umenneskelig eller nedværdigende behandling eller straf har baggrund i en særlig alvorlig situation i hjemlande præget af vilkårlig voldsudøvelse og overgreb på civile, får ansøgeren midlertidig beskyttelsesstatus. Den gruppe, der får midlertidig beskyttelsesstatus, vil - med mindre helt særlige grunde gør sig gældende - først kunne få familiesammenføring, hvis den midlertidige opholdstilladelse er forlænget efter 3 år.

Vurderingen sker på baggrund af oplysninger fra asylansøgeren, udlændingemyndighedernes oplysninger om asylansøgerens hjemland samt Flygtningenævnets praksis. Hvis ansøgeren får opholdstilladelse, beslutter Udlændingestyrelsen, hvilken kommune flygtningen skal bo i.

Kvoteflygtninge

Et vist antal flygtninge tilbydes årligt genbosætning i Danmark efter aftale med FN's Flygtningehøjkommissariat (UNHCR).

Andet grundlag

En udlænding, som er registreret som asylansøger, kan søge om humanitær opholdstilladelse. Ansøgning om humanitær opholdstilladelse behandles af Udlændinge- og Integrationsministeriet, og sagsbehandlingen foregår normalt parallelt med asylsagsbehandlingen. Hvis der ikke gives asyl, kan der efter konkret vurdering gives opholdstilladelse af andre grunde - til uledsagede mindreårige asylansøgere eller til afviste asylansøgere på grund af udsendelseshindringer.

Klageadgang

Hvis Udlændingestyrelsen vurderer, at en ansøgning om asyl er åbenbart grundløs, kan Udlændingestyrelsens afslag på asyl ikke påklages. Det er dog en betingelse, at Dansk Flygtningehjælp er enig i Udlændingestyrelsens vurdering. Hvis Dansk Flygtningehjælp ikke er enig (den såkaldte vetoret), indbringer Udlændingestyrelsen sagen for Flygtningenævnet.

I andre asylsager anses et afslag på en ansøgning om asyl automatisk for påklaget til Flygtningenævnet. Flygtningenævnet er et uafhængigt domstolslignende organ ledet af en formand, der er dommer. Flygtningenævnets afgørelser er endelige.

Se nyidanmark.dk for en nærmere introduktion til asylområdet mv., herunder sagsbehandlingen.

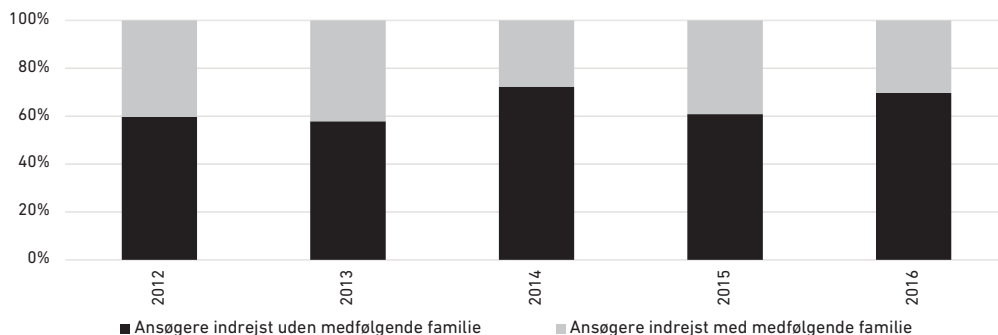
Asylansøgninger 2012 - 2016 *

Antal ansøgninger fra personer, som har søgt om asyl i Danmark 2012 - 2016

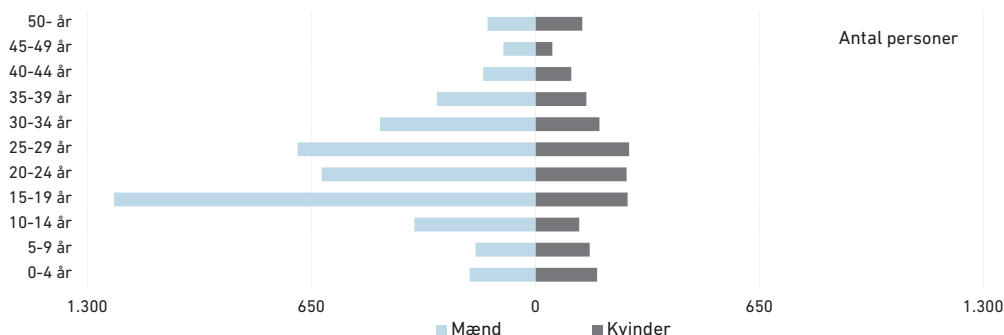
Nationalitet	2012	2013	2014	2015	2016
Afghanistan	577	426	313	2.331	1.127
Algeriet	142	109	124	103	164
Eritrea	57	98	2.285	1.740	274
Irak	136	113	151	1.537	452
Iran	549	375	284	2.787	300
Libyen	77	57	51	63	173
Marokko	107	167	228	187	353
Somalia	919	965	683	257	258
Statsløse	200	425	1.362	1.734	491
Syrien	822	1.710	7.087	8.608	1.253
Øvrige	2.598	3.112	2.224	1.969	1.421
I alt	6.184	7.557	14.792	21.316	6.266

* Statistik vedrørende asylansøgninger er leveret af Rigspolitiet (UCN) på baggrund af registreringer i POLSAS.

Asylansøgninger - fordelt på familiemæssig sammensætning 2012 - 2016



Asylansøgninger - fordelt på køn og alder 2016



Afgørelser på baggrund af et andet Dublin-lands accept og ej accepter fra andre Dublin-lande om tilbagetagelse/ overtagelse i medfør af Dublin-forordningen 2015 - 2016

	2015	udvalgte lande 2016				2016
	I alt	Tyskland	Ungarn	Italien	Sverige	I alt
Afgørelse om overførsel til et andet Dublin-land *	1.607	1.614	280	326	259	3.299
- heraf accept by default **	504	77	206	66	2	383
- heraf søgt asyl i andet medlemsstat	687	1.499	57	93	198	2.276
- heraf opholdstilladelse eller visum	249	15	1	72	10	251
- heraf indrejst ulovligt fra tredjeland	135	0	15	87	0	133
- heraf andet	32	23	1	8	49	256
Ej accept fra et andet Dublin-land	773	1.674	308	192	177	2.987
I alt	2.380	3.288	588	518	436	6.286

* Det bemærkes, at en afgørelse om overførsel på baggrund af en accept af en tilbagetagelse/overtagelse ikke er et udtryk for, at der nødvendigvis sker en tilbageførsel/overførsel.

** Hvis medlemsstaten ikke svarer inden de i forordningen fastsatte frister, anses anmodningen for at være accepteret.

Afgørelser på baggrund af dansk accept/ej accept om tilbagetagelse/overtagelse i medfør af Dublin-forordningen 2015 - 2016

	2015	udvalgte lande 2016				2016
	I alt	Tyskland	Sverige	Frankrig	Neder-landene	I alt
Afgørelse om overførsel til Danmark *	818	347	184	152	53	983
- heraf søgt asyl i Danmark *	702	336	145	142	39	846
- heraf opholdstilladelse eller visum	95	10	32	9	14	100
- heraf andet	21	1		1	0	37
Afgørelse om ej accept fra Danmark	670	622	233	131	44	1.271
I alt	1.488	969	417	283	97	2.254

* Det bemærkes, at en afgørelse om overførsel på baggrund af en accept af en tilbagetagelse/overtagelse ikke er et udtryk for, at der nødvendigvis sker en tilbageførsel/overførsel.

Kort om Dublin-forordningen

Dublin-forordningen (Rådets forordning nr. 604/2013), der omfatter EU-landene samt Norge, Schweiz, Island og Liechtenstein, skal sikre, at en asylansøgning, der indgives i et af disse lande, kun behandles af ét land. Forordningen skal også sikre, at der altid kan findes et land, der er ansvarlig for behandlingen af en asylansøgning.

Når en udlænding indrejser i Danmark og søger asyl, vil den pågældendes fingeraftryk blive optaget af politiet, som foretager en søgning i det fælles europæiske fingeraftryksregister Eurodac. Er der en formodning for, at udlændingen har en verserende asylsag i et andet Dublin-land, eller at et andet Dublin-land af andre grunde må anses for ansvarlig for at behandle ansøgningen, sender Udlændingestyrelsen en anmodning til det pågældende land om at tilbagetage eller overtage asylansøgeren. Omvendt modtager Udlændingestyrelsen anmodninger fra andre Dublin-lande om at tilbagetage eller overtage asylansøgere til Danmark.

Det bemærkes, at Danmark i overensstemmelse med en dom fra Den Europæiske Menneskerettighedsdomstol ikke har anvendt Dublin-forordningen i forhold til Grækenland siden den 26. januar 2011.

Opholdstilladelser meddelt i asylsager mv. 2016 *

Kategori	2015	største nationaliteter 2016				2016
	I alt	Syrien	Statsløse **	Eritrea	Iran	I alt
Flygtningestatus (A)	10.783	5.285	551	532	470	7.444
Konventionsstatus	7.810	3.063	240	504	445	4.478
Beskyttelses/de facto status	1.325	36	18	28	25	406
Midlertidig beskyttelsesstatus	1.068	2.158	293	0	0	2.475
Kvoteflygtninge	580	28	0	0	0	85
Andet grundlag (B)	66	14	5	0	1	49
Humanitær opholdstilladelse	25	0	0	0	0	3
Andre grunde	41	14	5	0	1	46
I alt (A+B)	10.849	5.299	556	532	471	7.493

* Denne tabel vedrører alle instanser. Der henvises til bilag 4 for yderligere oplysninger.

** Inklusiv statsløse palæstinensere.

Anerkendelsesprocenten i asylsager i Udlændingestyrelsen 2012 - 2016 *

Nationalitet	2012	2013	2014	2015	2016
Afghanistan	26%	42%	37%	38%	26%
Eritrea	70%	86%	96%	98%	96%
Iran	65%	73%	42%	73%	38%
Somalia	93%	58%	54%	44%	31%
Syrien	89%	96%	97%	98%	99%
Øvrige	17%	25%	36%	45%	32%
Alle nationaliteter	46%	55%	74%	85%	72%

* Her indgår kun afgørelser vedrørende registrerede asylansøgere i Udlændingestyrelsen. I opgørelsen indgår ikke opholdstilladelser meddelt på andet grundlag efter endeligt afslag på asyl, f.x. humanitær opholdstilladelse.

Anerkendelsesprocenten for asylsager i Udlændingestyrelsen

Anerkendelsesprocenten angiver andelen af tilladelser efter udlændingelovens § 7, stk. 1-3 i forhold til det samlede antal tilladelser og afslag efter udlændingelovens § 7, stk. 1-4 i asylsager i Udlændingestyrelsen.

Det bemærkes, at anerkendelsesprocenten opgøres på basis af de afgørelser, som Udlændingestyrelsen træffer i perioden. Personer, som får afslag i Udlændingestyrelsen, kan efterfølgende meddeles asyl af Flygtningenævnet, hvis nævnet omgår Udlændingestyrelsens afgørelse. Dette forhold tager anerkendelsesprocenten ikke højde for. Ændringer i den samlede anerkendelsesprocent over en årrække afspejler oftest ændringer i nationalitets-sammensætningen blandt asylansøgerne og/eller praksisændringer.

Omgørelsesprocenten i Flygtningenævnet

Omgørelsesprocenten angiver andelen af omgørelser af Udlændingestyrelsens afslag, dvs. tilladelser, i forhold til det samlede antal afgørelser om asyl i nævnet.

Omgørelsesprocenten i asylsager i Flygtningenævnet udgjorde hhv. 27% i 2012, 33% i 2013, 16% i 2014, 21% i 2015 og 20% i 2016. Omgørelser af asylsager finder bl.a. sted på grund af en ændret vurdering af, hvilke oplysninger fra ansøgeren, der kan lægges til grund og/eller ændret praksis.

Det bemærkes, at den samlede anerkendelsesprocent ikke kan beregnes ved at lægge anerkendelsesprocenten i Udlændingestyrelsen og omgørelsesprocenten i Flygtningenævnet for et givet år sammen. Det skyldes, at afgørelserne i henholdsvis 1. og 2. instans kan finde sted i to forskellige år, og at der efter åbenbart grundløs proceduren gives afslag på asyl uden klageadgang til nævnet. Endelig kan det også skyldes, at en person, der i et givent år får afslag på asyl først i Udlændingestyrelsen og dernæst i Flygtningenævnet samme år, tæller med i begge opgørelser.

Antal visiteringer af flygtninge på regionsplan 2016 *

Region	Personer	- heraf uledsagede mindreårige asylansøgere	Regionens andel af landstal
Region Hovedstaden	1.410	115	20%
Region Sjælland	1.216	87	17%
Region Syddanmark	1.652	71	23%
Region Midtjylland	1.846	121	26%
Region Nordjylland	1.048	45	14%
Danmark i alt	7.172	439	100%

* I september 2015 udmeldte Udlændingestyrelsen et landstal for 2016 på 12.000 personer. I marts 2016 blev dette tal justeret til 17.000 personer, og i oktober 2016 blev dette tal justeret til 7.500 personer.

Note: Der er ikke en direkte sammenhæng mellem antallet af personer, der har fået asyltilladelse i 2016, og antallet af visiteringer i 2016, idet samtlige personer, som meddeles asyltilladelse, ikke nødvendigvis bliver visiteret i 2016. Nogle af disse personer har f.x. en familiesammenføringstilladelse i forvejen og skal derfor ikke visiteres.

Kort om fastsættelse af regions- og kommunevoter

Udlændingestyrelsen udsender hvert år senest den 1. maj en meddelelse om det samlede antal flygtninge, som forventes at skulle boligplaceres i kommunerne i det kommende år (landstallet). I 2014, 2015 og 2016 var landstallet henholdsvis 4.400, 12.000 og 7.500 personer.

Landstallet fastsættes på grundlag af skønnet over antallet af asylansøgere og udviklingen i sagsbehandlingen, herunder anerkendelsesprocenten.

På baggrund af udmeldingen af landstallet kan kommunerne i hver region inden den 1. juni indgå en aftale om fordeling af landstallet på regionsniveau (regionskvoter). Har kommunerne ikke indgået en aftale om regionskvoter inden den 1. juni, fastsætter Udlændingestyrelsen inden den 15. juni regionskvoterne for det kommende år.

Når regionskvoterne er meldt ud, skal kommunalbestyrelserne inden for hver region inden den 10. september indgå en aftale om fordeling af regionskvoterne på kommuneniveau (kommunevoter). Har kommunalbestyrelsen inden for en region ikke indgået en aftale om kommunevoter inden den 10. september, fastsætter Udlændingestyrelsen inden den 30. september kommunevoterne for det kommende år.

Læs mere om Udlændingestyrelsen beregning af regions- og kommunevoter på nyidanmark.dk.

Kort om visitering af flygtninge til kommunerne

Efter integrationsloven er det Udlændingestyrelsen, som med udgangspunkt i de aftalte eller fastsatte kvoter afgør, i hvilken kommune de udlændinge, der får opholdstilladelse (flygtningestatus og opholdstilladelse på andet grundlag i asylsager), skal bo (såkaldt visitering).

Udlændingestyrelsen træffer afgørelse om visitering på grund af

- de aftalte eller fastsatte kommunevoter
- den pågældende flygtnings personlige forhold, samt
- forholdene i kommunen.

Som et helt centralt hensyn lægges der ved visiteringen vægt på den enkelte flygtnings mulighed for at komme i beskæftigelse.

Udlændingestyrelsen tager også hensyn til, om der foreligger ganske særlige personlige forhold, herunder hvis den pågældende flygtning har nærtstående familiemæssig tilknytning til personer, der bor i Danmark, eller har særlige behov for speciel behandling mv., der taler for at visiteres til en anden kommune.

Det er herefter den enkelte kommune, som har ansvaret for integrationsindsatsen i forhold til de flygtninge mv., som visiteres til kommunen.

Når det drejer sig om en uledsaget mindreårig, som skal visiteres, indhenter Udlændingestyrelsen i visse tilfælde oplysninger fra indkvarteringsoperatøren, som indgår i vurderingen af, hvilken kommune den pågældende skal visiteres til. Der lægges desuden særlig vægt på den unges tilknytning til den personlige repræsentant, som har været tilknyttet den unge, hvis repræsentanten har givet udtryk for at ville påtage sig rollen som midlertidig forældremyndighedsindehaver.

Uledsagede mindreårige asylansøgere 2012 - 2016 *

Antal ansøgninger om asyl fra uledsagede mindreårige asylansøgere

Nationalitet	2012	2013	2014	2015	2016
Afghanistan	114	62	61	844	527
Algeriet	51	29	43	33	51
Eritrea	2	10	188	168	121
Etiopien	0	2	6	13	26
Irak	8	2	3	75	21
Libyen	17	11	6	10	33
Marokko	35	67	93	74	126
Somalia	44	49	57	50	107
Statsløse	5	13	76	130	20
Syrien	14	45	248	584	72
Øvrige	65	64	37	163	80
I alt	355	354	818	2.144	1.184
<i>Heraf i % af alle asylansøgninger</i>	<i>6%</i>	<i>5%</i>	<i>6%</i>	<i>10%</i>	<i>19%</i>

Kort om uledsagede mindreårige asylansøgere

Udlændinge under 18 år, som indrejser i Danmark og søger om asyl uden deres forældre eller andre myndige personer, der vurderes at være trådt i forældrenes sted, kaldes uledsagede mindreårige asylansøgere.

Uledsagede mindreårige asylansøgere skal som udgangspunkt opfylde de samme betingelser som andre asylansøgere for at få deres ansøgning behandlet i Danmark. Dublin-forordningen finder af hensyn til barnets tarv alene anvendelse på uledsagede mindreårige under visse særlige betingelser.

Uledsagede mindreårige asylansøgere betragtes som en særligt sårbar gruppe, og der er derfor særlige retningslinjer for behandlingen af deres ansøgninger. Ansøgningerne skal således behandles hurtigere, og de uledsagede mindreårige bliver indkvarteret på særlige asylcentre med specialuddannet personale.

Hvis der er tvivl om, hvorvidt en ansøger, som har oplyst at være mindreårig, reelt er mindreårig, vil der blive iværksat en aldersundersøgelse. I 2016 har Udlændingestyrelsen truffet 929 afgørelser om alder, heraf blev 76 procent vurderet at være 18 år eller derover.

Uledsagede mindreårige asylansøgere - fordelt på køn og alder 2015 - 2016 *

Alder	2015	største nationaliteter 2016			2016
	I alt	Afghanistan	Marokko	Eritrea	I alt
0-11 år i alt	128	16	0	0	26
- heraf drenge	93	13	0	0	21
- heraf piger	35	3	0	0	5
12-14 år i alt	361	164	13	15	250
- heraf drenge	324	159	13	12	233
- heraf piger	37	5	0	3	17
Over 15 år i alt	1.655	347	113	106	908
- heraf drenge	1.512	329	112	61	806
- heraf piger	143	18	1	45	102
I alt	2.144	527	126	121	1.184

* Statistik vedrørende asylansøgninger leveret af Rigspolitiet (UCN) på baggrund af registreringer i POLSAS.

Note: Tallet viser antallet af ansøgninger, hvor ansøgerne på ansøgningstidspunktet oplyste at være under 18 år, og tager således ikke højde for en senere omregistrering af pågældendes alder.

Afgørelser vedrørende uledsagede mindreårige asylansøgere i begge instanser 2015 - 2016 *

	2015		2016	
	Udlændinge- styrelsen (1. instans)	Flygtninge- nævnet/UIM (2. instans)	Udlændinge- styrelsen (1. instans)	Flygtninge- nævnet/UIM (2. instans)
Tilladelser/Omgørelser	497	3	446	4
<i>1) - heraf opholdstilladelse som uledsaget mindreårig til ej modne personer under 18 år</i>	20	0	33	0
<i>2a) - heraf asyl til personer under 18 år der er fundet tilstrækkeligt modne</i>	418	3	343	4
<i>2b) - heraf asyl til personer over 18 år der er fundet tilstrækkeligt modne</i>	54	0	65	0
<i>3) - heraf opholdstilladelse som uledsaget mindreårig til personer under 18 år (efter et endeligt afslag på asyl)</i>	5	0	5	0
Afslag/Stadfæstelser	46	25	162	32
<i>4) - heraf afslag på opholdstilladelse til ej modne personer under 18 år</i>	0	0	16	0
<i>5a) - heraf afslag på asyl til personer under 18 år</i>	22	13	97	24
<i>5b) - heraf afslag på asyl til personer over 18 år</i>	16	0	37	0
<i>6a) - heraf afslag på opholdstilladelse som uledsaget mindreårig til personer under 18 år (efter et endeligt afslag på asyl)</i>	7	7	11	2
<i>6b) - heraf afslag på opholdstilladelse som uledsaget mindreårig til personer over 18 år (efter et endeligt afslag på asyl)</i>	1	5	1	6

* Omfatter afgørelser, hvor det under hele sagens behandling er lagt til grund, at ansøgerene var mindreårige, inklusiv afgørelser til personer, som undervejs i sagsbehandlingen er fyldt 18 år.

Afgørelser vedrørende uledsagede mindreårige asylansøgere

Når en uledsaget mindreårig registreres som asylansøger i Danmark, vurderer Udlændingestyrelsen, om ansøgeren har den fornødne modenhed til at gennemgå en asylsagsbehandling.

Hvis den uledsagede mindreårig vurderes at have den fornødne modenhed, vil vedkommende få sin asylsag behandlet efter normalproceduren og blive meddelt opholdstilladelse eller afslag på asyl. (2a-b og 5a-b i tabellen ovenfor).

Hvis den uledsagede mindreårig vurderes ikke at have den fornødne modenhed vil Udlændingestyrelsen tage stilling til, om den mindreårige, indtil vedkommende vurderes tilstrækkelig moden til at gennemgå en asylsagsbehandling, kan meddeles en midlertidig opholdstilladelse efter udlændingelovens § 9 c, stk. 3, nr. 1. (1 og 4 i tabellen ovenfor).

Hvis en uledsaget mindreårig får endeligt afslag på asyl, tager Udlændingestyrelsen stilling til, om den pågældende kan meddeles en midlertidig opholdstilladelse efter udlændingelovens § 9 c, stk. 3, nr. 2, fordi der er grund til at antage, at barnet - selvom det ikke opfylder betingelserne for at få asyl - vil blive stillet i en reel nødsituation ved en tilbagevenden til hjemlandet. (3 og 6a-b i tabellen ovenfor).

Opholdstilladelse efter udlændingelovens § 9 c, stk. 3, nr. 2 kan ikke forlænges ud over udlændingens 18. år. I nogle tilfælde kan udlændingen efter udløbet af opholdstilladelsen efter § 9 c, stk. 3, nr. 2 meddeles opholdstilladelse efter udlændingelovens § 9 c, stk. 1. Opholdstilladelser efter § 9 c, stk. 1 fremgår ikke af tabellen ovenfor, men indgår i publikationens øvrige tabeller vedrørende asyl.

Note: Der er ikke en direkte sammenhæng mellem antallet af asylansøgninger i en periode og antallet af truffe afgørelser i samme periode, idet samtlige asylansøgere i denne periode ikke nødvendigvis får deres ansøgning afgjort inden for perioden. Endvidere kan samme person optræde med op til flere afgørelser i tabellen ovenfor.

Indkvartering 2012 - 2016

Kategori (2016-priser, ekskl. moms)	2012	2013	2014	2015	2016
Antal indkvarterede (ultimo året)	6.039	5.365	10.764	17.145	9.365
Antal centre i drift (ultimo året)	22	25	65	94	55
Antal værtskommuner (ultimo året)	15	21	37	41	32
Samlet udgift (mio. kr. netto)	1.146,5	1.245,0	1.568,4	2.175,0	2.960,4
Enhedspris pr. helårsperson (kr. netto)	227.116	201.745	220.566	218.242	213.578
- heraf drift og tilpasning af indkvarteringssystemet *	74.833	61.881	71.764	72.517	66.727
- heraf kontante ydelser, naturalieydelser mv.	27.495	27.337	29.269	29.324	24.544
- heraf indkvartering og underhold af asylansøgere **	124.788	107.290	104.488	106.105	109.934
- heraf adgang til arbejdsmarkedet og udflytning fra asylcentre mv. ***		5.238	15.045	10.296	12.373

* Omfatter bl.a. husleje, bygningsmæssig drift og vedligeholdelse samt transport.

** Omfatter bl.a. indkvarteringsoperatørernes drift af centrene i forhold til fx undervisning og aktivering, sundhedsbetjening og sundhedsordninger.

*** Omfatter bl.a. styrkede undervisnings- og aktiveringstilbud samt tilbud til børn og unge, styrket rådgivning samt drift og etablering af udrejsecentre.

Kort om indkvartering af asylansøgere mv.

Udlændingestyrelsen sørger i samarbejde med indkvarteringsoperatørerne mv. for indkvartering af asylansøgere, indtil de pågældende enten får opholdstilladelse eller udrejser af landet. Indkvarteringsoperatørerne i 2016 var Røde Kors, Jammerbugt Kommune, Thisted Kommune, Tønder Kommune, Langeland Kommune, Vesthimmerlands Kommune, Bornholms Regionskommune, Kriminalforsorgen og Beredskabsstyrelsen. Langeland Kommune fik ultimo 2016 en afviklingskontrakt og vil efter ultimo april 2017 ikke længere drive asylcentre.

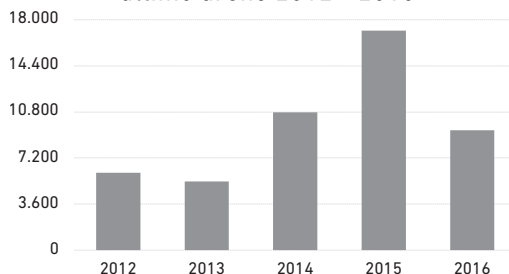
Asylansøgere indkvarteres først på et modtagecenter, hvor deres sag registreres, de tilbydes en indledende sundhedsundersøgelse og den indledende sagsbehandling iværksættes.

Herefter indkvarteres de fleste asylansøgere på et opholdscenter, indtil der er truffet endelig afgørelse i deres sag. Under visse betingelser kan asylansøgere dog bo uden for centrene.

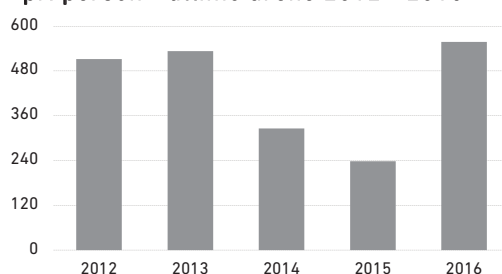
Asylansøgere indgår en kontrakt om deltagelse i undervisning og aktivering, herunder udførelse af pligtmæssige aktiviteter i relation til den daglige drift af indkvarteringsstedet. Udbetalingen af kontante ydelser er delvis afhængig af asylansøgerens opfyldelse af den indgåede kontrakt. Asylansøgere kan efter 6 måneders ophold og under overholdelse af en række betingelser tage lønnet arbejde.

Asylansøgere, der har fået endeligt afslag og skal udrejse, kan blive overflyttet til et udrejsecenter.

Indkvarterede asylansøgere
- ultimo årene 2012 - 2016

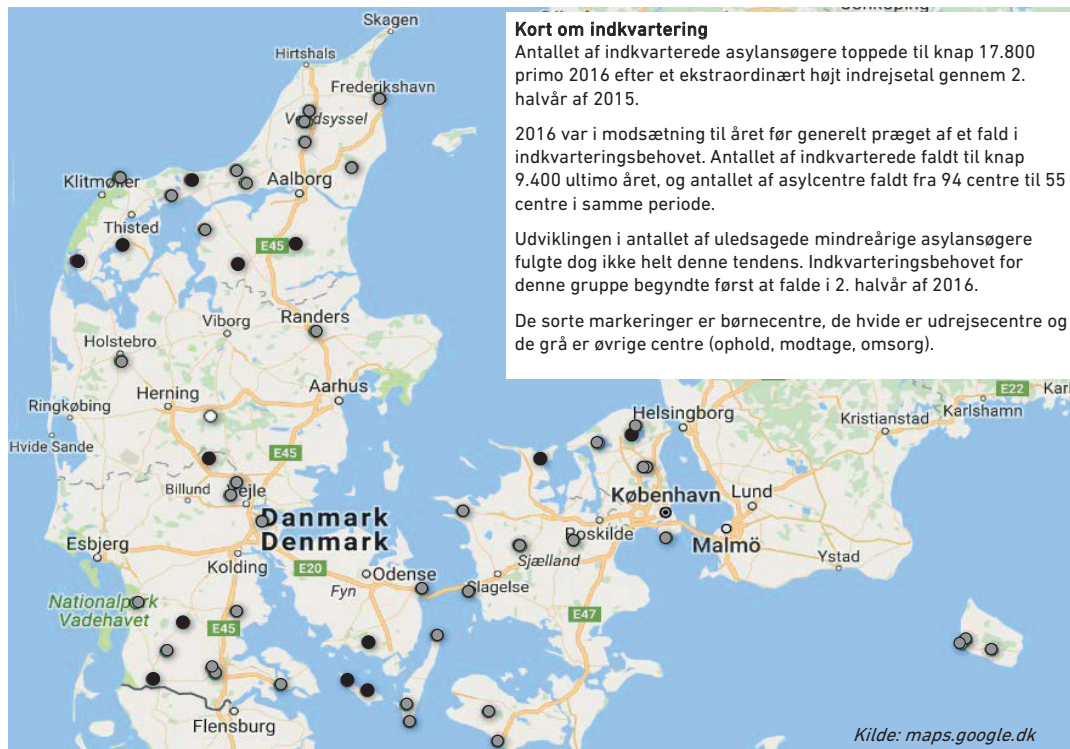


Gnsn. antal dage i indkvarteringssystemet
pr. person - ultimo årene 2012 - 2016 *



* Det gennemsnitlige antal dage i indkvarteringssystemet er opgjort fra første indkvartering til opgørelsestidspunktet.

Indkvartering 2016



Tilpasninger på asylcenterområdet i 2016

Udlændingestyrelsen igangsatte i 2. halvår af 2016 omfattende kapacitetstilpasninger som følge af det faldende indkvarteringsbehov:

- Fastlæggelse af et lavere indkvarteringsniveau på en række centre bl.a. ved ophør af brug af fællesarealer o.lign. til indkvartering.
- Lukning af en række centre
- Udfasning af indkvarteringen i Beredskabsstyrelsens centre i Haderslev, Herning, Næstved og Thisted. Centrene og teltejrene er herefter overgået til beredskabskapacitet, der om nødvendigt kan tages i brug med kort varsel.
- Genetablering af mindre børnecentre med omkring 50 indkvarterede
- Herudover afviklede Udlændingestyrelsen i løbet af 2016 midlertidige indkvarteringsadresser på campingpladser, ferielejligheder og lign.

Særligt om udrejsecentre

Udrejsecenter Kærshovedgård i Ikast-Brande Kommune blev taget i brug i marts 2016. Der er dermed to udrejsecentre: Udrejsecenter Kærshovedgård og Udrejsecenter Sjælsmark i Hørsholm Kommune (taget i brug i februar 2015).

Asylansøgere i aktuel udsendelsesposition ultimo årene 2012 - 2016 *

Nationalitet	2012	2013	2014	2015	2016	Andel 2016
Iran	210	198	186	163	181	16%
Afghanistan	482	236	175	123	110	9%
Statsløse	48	65	68	87	96	8%
Irak	63	105	102	78	89	8%
Rusland	48	118	167	136	59	5%
Armenien	13	37	49	25	43	4%
Somalia	7	81	249	151	43	4%
Myanmar	6	15	27	36	42	4%
Nigeria	26	42	38	24	30	3%
Bangladesh	43	77	93	41	27	2%
Øvrige	527	495	464	435	434	37%
I alt	1.525	1.519	1.686	1.393	1.154	100%

* Statistik vedrørende asylansøgere i aktuel udsendelsesposition leveret af Rigspolitiet (UCN) på baggrund af registreringer i POLSAS.

Kort om afviste asylansøgere i aktuel udsendelsesposition

Når en udlænding har fået endeligt afslag på asyl, skal vedkommende udrejse af Danmark inden udløbet af den udrejsefrist, som er fastsat i afgørelsen. Udrejser udlændingen ikke frivilligt, drager politiet omsorg for udrejsen.

En asylansøger, der har fået endeligt afslag på asyl og skal udrejse, er i "aktuel udsendelsesposition". Udlændingen har pligt til at medvirke til udrejsen ved f.eks. at fremskaffe den fornødne rejselegitimation hos hjemlandets myndigheder. Hvis udlændingen ikke medvirker til udrejsen, skal myndighederne frihedsberøve den pågældende eller, hvis der ikke er grundlag herfor, iværksætte en række tiltag, som har til formål at fremme udrejsen, herunder motivere udlændingen til at udrejse eller samarbejde herom. De motivationsfremmende tiltag omfatter bl.a. opholdspligt, overflytning til udrejsecenter, og meldepligt.

Antal udrejste/udsendte asylansøgere efter afslag på asylansøgning 2016 *

Nationalitet	2015 I alt	udrejseform 2016			2016 I alt
		Ledsaget udrejst	Påset udrejst	Rejst selv	
Rusland	102	2	15	56	73
Afghanistan	56	16	4	16	36
Albanien	57	0	33	3	36
Kosovo	43	9	18	4	31
Serbien	39	4	25	0	29
Iran	0	2	9	17	28
Ukraine	37	1	17	6	24
Makedonien (FYROM)	34	1	15	3	19
Marokko	19	5	9	1	15
Nigeria	0	3	4	4	11
Øvrige	220	30	93	66	189
I alt	646	73	242	176	491

* Statistikken vedrørende udsendte afviste asylansøgere er leveret af Rigspolitiet (UCN) på baggrund af registreringer i POLSAS.

Kort om udsendelser af afviste asylansøgere

Når en udlænding får endeligt afslag på asyl, fastsættes der en frist for, hvornår personen skal udrejse af landet. En udlænding, der har fået et endeligt afslag på asyl, har pligt til at udrejse af landet. Udrejser udlændingen ikke frivilligt inden for fristen "drager politiet omsorg for udrejsen".

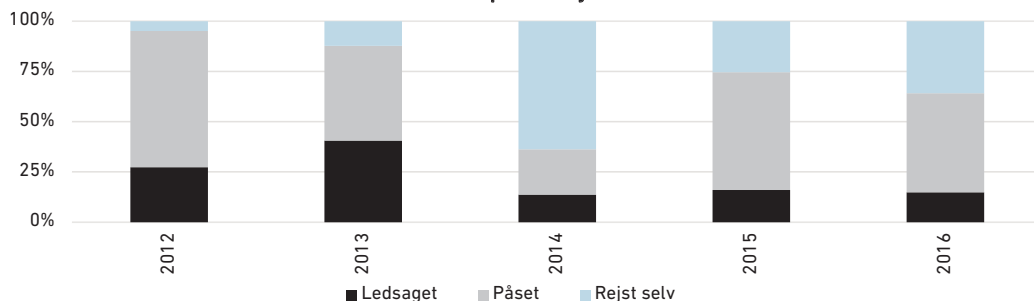
Når politiet drager omsorg for udrejsen/udsendelsen af en afvist asylansøger, kan det ske som:

Ledsaget udsendelse, der omfatter de tilfælde, hvor politipersonalet ledsager udlændingen ud af landet – typisk med fly – enten helt til hjemlandet eller til en transitdestination. Udsendelsen vil typisk være tvangsmæssig, men kan også være frivillig.

Påset udsendelse, der omfatter de tilfælde, hvor politipersonalet påser udrejsen af landet, f.x. ombordstigning på fly eller skib.

Rejst selv, der omfatter de tilfælde, hvor der er tilvejebragt sikre oplysninger om, at udlændingen er udrejst.

Asylansøgere udsendt i 2012 - 2016 * - fordelt på udrejseform



* Statistikken vedrørende udsendte afviste asylansøgere er leveret af Rigspolitiet (UCN) på baggrund af registreringer i POLSAS.

FAMILIESAMMENFØRING MV.

Introduktion til familiesammenføringsområdet mv.

Udlændinge, der har deres nærmeste familie i Danmark, kan få opholdstilladelse efter udlændinge-loven eller registreringsbevis/opholdskort efter EU-reglerne.

Der gælder særlige regler, der ikke er beskrevet herunder, hvis den herboende har opholdstilladelse på baggrund af arbejde eller studier.

Opholdstilladelse som familiesammenført kan, når visse betingelser er opfyldt, gives til:

- Ægtefæller og faste samlevende.
- Børn.
- Øvrige familiemedlemmer.

Ægtefæller eller faste samlevende

En udlænding har mulighed for at få opholdstilladelse i Danmark efter reglerne om ægtefællesammenføring, hvis pågældende har en ægtefælle eller fast samlever i Danmark. Der skal normalt være opfyldt en række betingelser for, at man kan få ægtefællesammenføring. Der er både nogle fælles krav til begge ægtefæller og nogle specifikke krav til hver af de to ægtefæller. Der er også krav til ægteskabet.

Børn

Mindreårige udlændinge, hvis forældre bor fast i Danmark, kan få opholdstilladelse i Danmark efter reglerne om familiesammenføring, når en række betingelser er opfyldt. Disse betingelser er forskellige alt efter, om barnet er under eller over 15 år, og alt efter, om barnet ansøger om at blive familiesammenført med biologiske forældre, adoptivforældre eller plejeforældre.

Øvrige familiemedlemmer

Gruppen af øvrige familiemedlemmer er alle andre familiemedlemmer end børn under 15 år og ægtefæller/faste samlevende. Det kan fx være børn over 15 år eller forældre til voksne/mindreårige børn i Danmark.

Der kan kun gives opholdstilladelse til øvrige familiemedlemmer, hvis ganske særlige grunde, herunder hensynet til familiens enhed, taler for det. Ved en ansøgning vil Udlændingestyrelsen lægge vægt på, om der er etableret et beskyttelsesværdigt familieliv. Der vil også blive lagt vægt på barnets tarv og fx tilknytningen mellem personerne går ud over, hvad der følger af slægtskabet alene, om man i hjemlandet har været optaget i den nu herboende persons husstand igennem en længere årrække, om den herboende under opholdet i hjemlandet og efter indrejsen i Danmark har forsøret familiemedlemmet, om man af helbredsmæssige grunde vil være helt ude af stand til at tage vare på sig selv, og om der findes omsorgspersoner i hjemlandet eller om hjemlandets sociale myndigheder kan sørge for pasning og pleje.

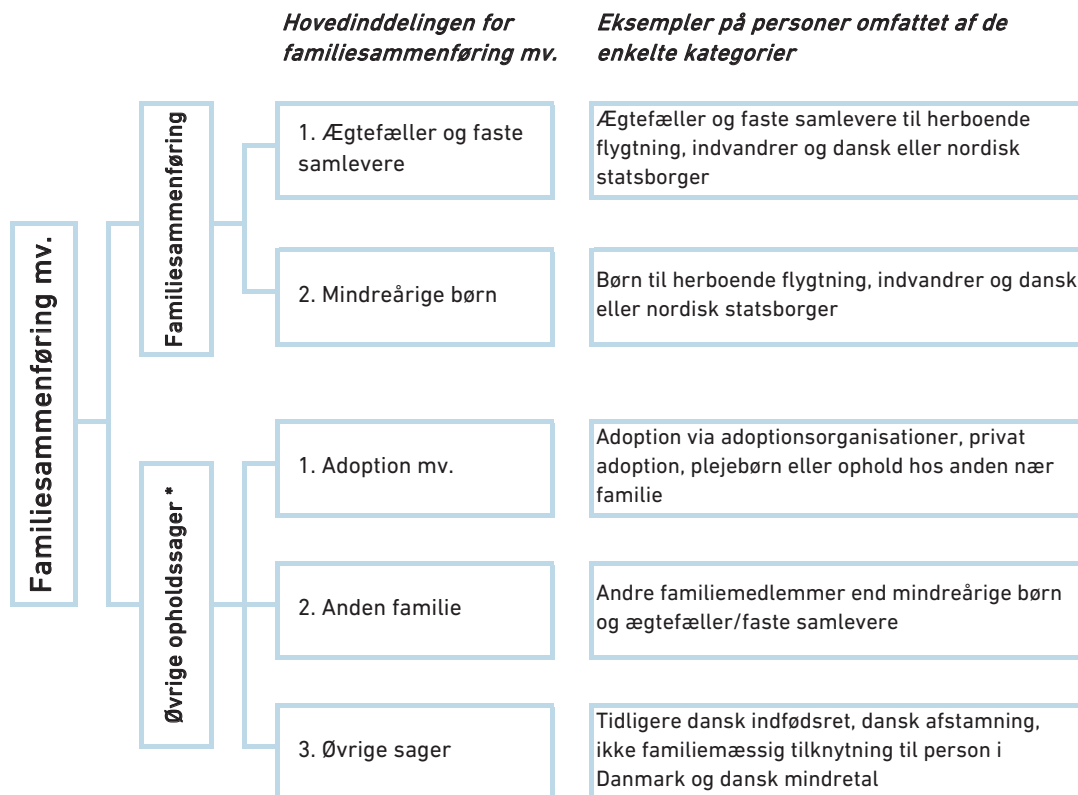
Familiesammenføring til personer med midlertidig beskyttelsesstatus

Personer, der har søgt asyl i Danmark og har fået midlertidig beskyttelsesstatus, kan normalt først få familiesammenføring med ægtefæller og mindreårige børn efter 3 år og kun, hvis den midlertidige opholdstilladelse er blevet forlænget. Dog kan tidligere familiesammenføring undtagelsesvis tillades, hvis et afslag vil stride imod Danmarks internationale forpligtelser. Det kan fx være tilfældet, hvis personen i Danmark før udrejsen fra hjemlandet har passet en handicappet ægtefælle i hjemlandet, eller hvis den herboende har alvorligt syge mindreårige børn i hjemlandet.

Andre familiemedlemmer end ægtefæller og mindreårige børn kan kun få ophold i Danmark, hvis hensynet til Danmarks internationale forpligtelser taler for det. Det gælder både før og efter, at den midlertidige beskyttelsesstatus er forlænget efter 3 års ophold. I forhold til børn kan hensynet til barnets tarv dog efter omstændighederne have betydning for, om der skal gives tilladelse til familiesammenføring på et tidligere tidspunkt, fx hvis den herboende er et ledsaget mindreårigt barn, hvis forældre søger om familiesammenføring.

Se nyidanmark.dk for en nærmere introduktion til familiesammenføringsområdet mv., herunder en beskrivelse af betingelserne for at få familiesammenføring.

Oversigt over statistikføringen på familiesammenføringsområdet mv.



Statistikføringen på familiesammenføringsområdet

Statistikføringen på familiesammenføringsområdet indeholder både udlændinge med nærmeste familie i Danmark, der ansøger efter udlændingeloven og udlændinge, der er familiemedlemmer til danske statsborgere, der har anvendt EU's regler om fri bevægelighed i et andet EU/EØS-land/Schweiz og vender tilbage til Danmark.

Afgørelser vedrørende familiesammenføring på Færøerne og i Grønland indgår i tallene.

Familiemedlemmer til herboende personer med opholdstilladelse som studerende eller med henblik på arbejde indgår under statistikføringen af hhv. erhvervsområdet og studieområdet mv.

Familiemedlemmer til herboende statsborgere fra et andet EU/EØS-land/Schweiz indgår under statistikføringen af EU/EØS-området.

* Fra 2014 fremgår sager vedrørende andre familiemedlemmer end mindreårige børn og ægtefæller/faste samleverere særskilt under underkategorien 'Anden familie'. Disse sager var indtil 2014 statistikført som en del af underkategorien 'Øvrige sager'.

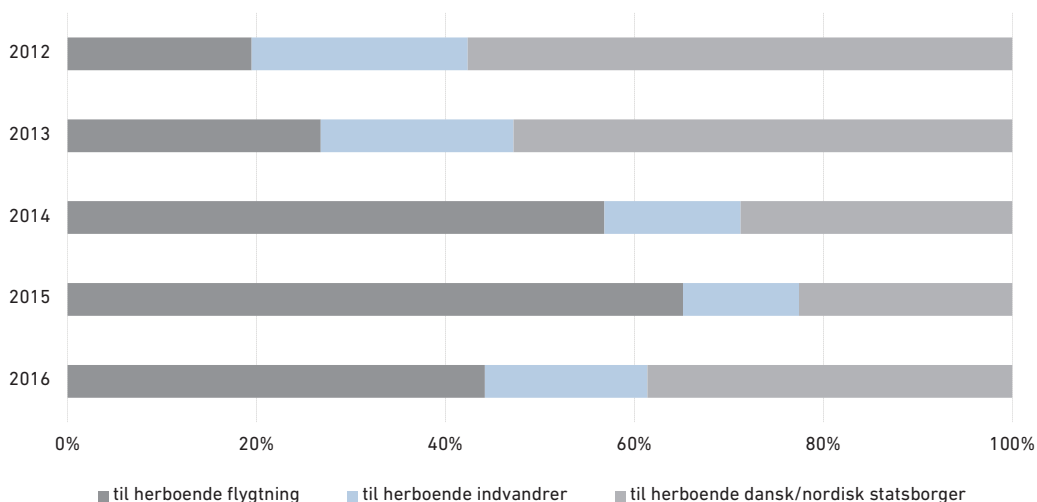
Antal ansøgninger om familiesammenføring 2012 - 2016 *

Nationalitet	2012	2013	2014	2015	2016
Afghanistan	353	409	298	217	168
Eritrea	9	10	126	1.511	1.095
Filippinerne	471	535	476	529	473
Irak	133	172	154	195	169
Iran	180	207	207	189	148
Kina	202	269	231	271	214
Pakistan	191	242	210	327	236
Somalia	275	460	1.079	434	260
Statsløse **	120	135	529	1.073	285
Syrien	283	647	4.767	6.872	1.867
Thailand	650	647	626	631	550
Tyrkiet	599	503	466	438	459
Ukraine	118	133	218	303	203
USA	211	227	234	244	239
Vietnam	150	169	155	149	167
Øvrige	2.251	2.450	2.531	2.634	2.256
I alt	6.196	7.215	12.307	16.017	8.789

* Opgørelsen omfatter mindreårige børn og ægtefæller/faste samlevere og ikke andre familiemedlemmer, adoption eller tidligere dansk indfødsret, jf. oversigten over statistikføringen på familiesammenføringsområdet mv.

** Inklusiv statsløse palæstinensere.

Familiesammenføringsansøgninger - fordelt på den herboende persons statsborgerskab/opholdsgrundlag 2012 - 2016 *



* Opgørelsen omfatter mindreårige børn og ægtefæller/faste samlevere og ikke andre familiemedlemmer, adoption eller tidligere dansk indfødsret, jf. oversigten over statistikføringen på familiesammenføringsområdet mv.

Familiesammenføringsafgørelser fordelt på de største nationaliteter mv. i 2016 *

Nationalitet	2015			2016		
	Tilladelser	Afslag	I alt	Tilladelser	Afslag	I alt
Afghanistan	103	60	163	85	77	162
Eritrea	80	44	124	563	237	800
Filippinerne	361	58	419	366	71	437
Indien	77	15	92	104	15	119
Irak	64	62	126	92	69	161
Iran	113	41	154	87	39	126
Kina	190	33	223	159	31	190
Pakistan	183	53	236	231	48	279
Somalia	331	222	553	148	230	378
Statsløse **	888	84	972	411	99	510
Syrien	6.633	520	7.153	2.955	727	3.682
Thailand	425	74	499	423	97	520
Tyrkiet	237	136	373	210	137	347
Ukraine	192	16	208	192	23	215
USA	177	33	210	170	38	208
Øvrige	1.591	506	2.097	1.483	523	2.006
I alt	11.645	1.957	13.602	7.679	2.461	10.140

* Opgørelsen omfatter mindreårige børn og ægtefæller/faste samlevende og ikke andre familiemedlemmer, adoption eller tidligere dansk indfødsret, jf. oversigten over statistikføringen på familiesammenføringsområdet mv.

** Inklusiv statsløse palæstinensere.

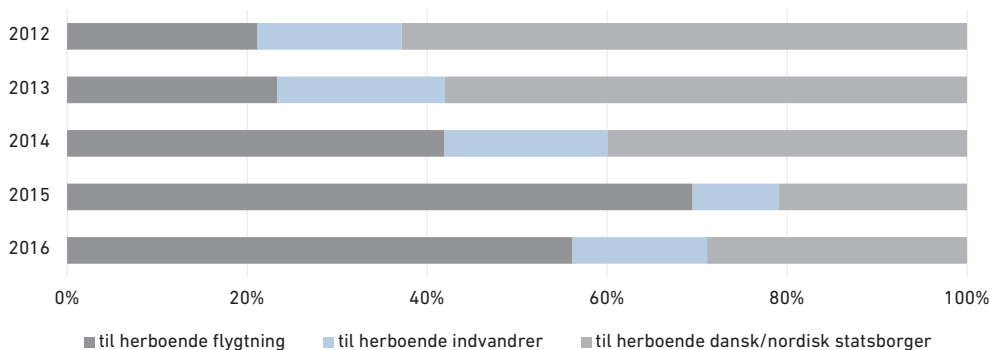
Familiesammenføringsafgørelser 2015 - 2016 *

Kategori	2015			2016		
	Tilladelser	Afslag	I alt	Tilladelser	Afslag	I alt
Ægtefæller og faste samlevende	4.996	1.505	6.501	3.625	1.803	5.428
- heraf til herboende flygtning	2.575	800	3.375	1.425	1.016	2.441
- heraf til herboende indvandrere	228	270	498	201	275	476
- heraf til herboende dansk/nordisk statsborger	2.193	435	2.628	1.999	512	2.511
Familiesammenføring efter EU-reglerne	246	69	315	218	78	296
- heraf ægteskab eller fast samlivsforhold	237	64	301	201	65	266
- heraf børn	8	3	11	16	12	28
- heraf forældre/anden familie	1	2	3	1	1	2
Mindreårige børn	6.403	383	6.786	3.836	580	4.416
- heraf børn til herboende flygtning	5.517	205	5.722	2.887	343	3.230
- heraf børn til andre	886	178	1.064	949	237	1.186
I alt	11.645	1.957	13.602	7.679	2.461	10.140

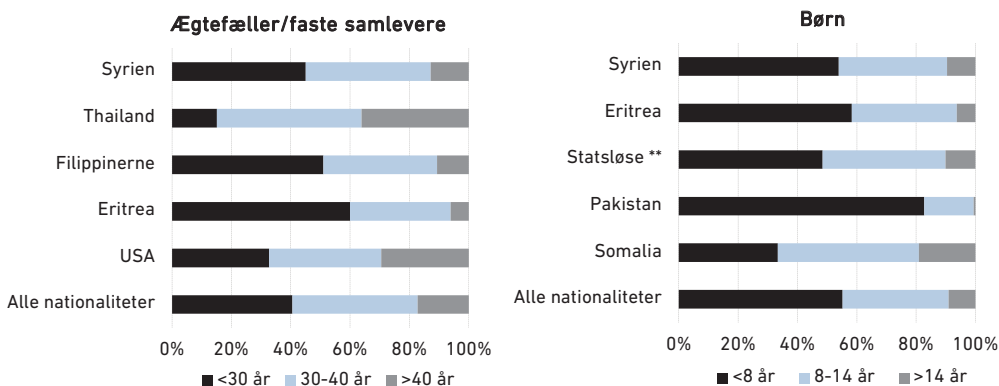
* Opgørelsen omfatter mindreårige børn og ægtefæller/faste samlevende og ikke andre familiemedlemmer, adoption eller tidligere dansk indfødsret, jf. oversigten over statistikføringen på familiesammenføringsområdet mv.

Note: Tallene omfatter tilladelser og afslag på førstegangsansøgninger i Udlændingestyrelsen/Statsforvaltningen. Tallene kan omfatte flere afgørelser for samme person.

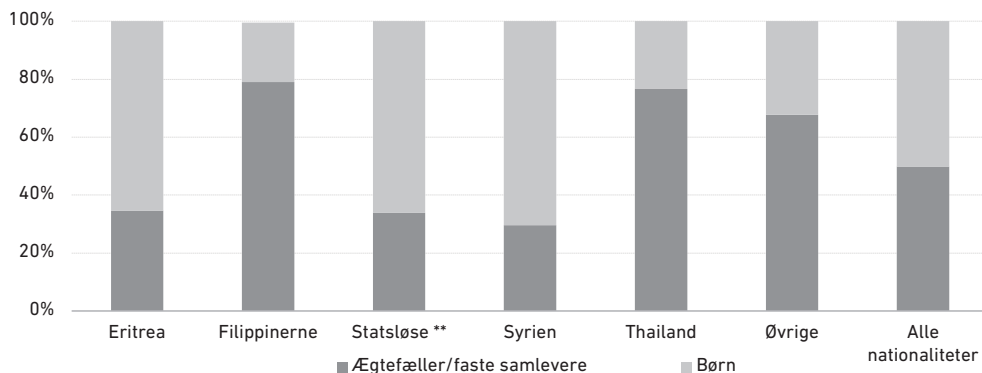
Familiesammenføringstilladelser - fordelt på den herboende persons statsborgerskab/opholdsgrundlag 2012 - 2016 *



Familiesammenføringstilladelser fordelt på nationaliteter og alder 2016 *



Familiesammenføringstilladelser fordelt på ægtefæller/faste samlevende og børn 2016 *



* Opgørelsen omfatter mindreårige børn og ægtefæller/faste samlevende og ikke andre familiemedlemmer, adoption eller tidligere dansk indfødsret, jf. oversigten over statistikføringen på familiesammenføringsområdet mv.

** Inklusiv statsløse palæstinensere.

**Ansøgninger om familiesammenføring efter EU-reglerne,
hvor den herboende reference er dansk statsborger 2015 - 2016**

Nationalitet	2015	2016	Andel 2016
EU/EØS-statsborgere	23	24	7%
Storbritannien	3	11	3%
Spanien	1	3	1%
Italien	1	2	1%
Tyskland	3	2	1%
Øvrige	15	6	2%
Tredjelandstatsborgere	315	298	93%
Tyrkiet	41	43	13%
Pakistan	17	22	7%
Filippinerne	19	19	6%
Thailand	20	16	5%
Øvrige	218	198	61%
I alt	338	322	100%

**Afgørelser vedrørende familiesammenføring efter EU-reglerne,
hvor den herboende reference er dansk statsborger 2012 - 2016**

	2012	2013	2014	2015	2016
Tilladelser	257	346	230	246	218
Afslag	286	183	53	69	78
I alt	543	529	283	315	296

Kort om familiesammenføring til danske statsborgere og deres familiemedlemmer efter EU-retten

Danske statsborgere, der har benyttet EU's regler om fri bevægelighed i et andet EU/EØS-land eller Schweiz og vender tilbage til Danmark, kan efter visse betingelser få deres familiemedlemmer til Danmark, efter reglerne om familiesammenføring i EU-retten.

Familiemedlemmer, der kan få familiesammenføring med en dansk statsborger efter EU-retten, er:

- ægtefæller eller faste samlever over 18 år,
- direkte efterkommere under 21 år (dvs. børn, børnebørn osv.) af den danske statsborger eller dennes ægtefælle/samlever,
- andre familiemedlemmer, herunder direkte efterkommere over 21 år og slægtninge i opstigende linje, under forudsætning af, at en række øvrige betingelser er opfyldt.

Se nyidanmark.dk for en nærmere introduktion til familiesammenføringsområdet mv., herunder en beskrivelse af betingelserne for at få familiesammenføring.

ERHVERV

Introduktion til erhvervsområdet

Erhvervsområdet dækker over en bred vifte af forskellige muligheder for at få ret til ophold og arbejde i Danmark.

Mulighederne for at kunne opholde sig og arbejde i Danmark afhænger bl.a. af ansøgerens nationalitet, da der er forskellige regler for nordiske statsborgere, statsborgere fra EU/EØS-landene, Schweiz og tredjelandstatsborgere.

Statsborgere fra de nordiske lande kan uden tilladelse indrejse og opholde sig i Danmark og er fritaget for kravet om arbejdstilladelse.

Statsborgere fra EU/EØS-lande og Schweiz, der ønsker at opholde sig i Danmark på baggrund af erhvervsaktivitet, har som udgangspunkt ret til at opholde sig i Danmark, men skal ved ophold i mere end tre måneder (seks måneder som jobsøgende) lade sig registrere hos Statsforvaltningen.

Alle personer i ovennævnte gruppe er fritaget for kravet om arbejdstilladelse.

Statsborgere fra EU/EØS lande, som ønsker at opholde sig og arbejde i Grønland og på Færøerne skal have særskilt tilladelse hertil.

Tredjelandstatsborgere er omfattet af udlændingelovens krav om opholds- og arbejdstilladelse, når de ønsker at arbejde i Danmark.

Visse tredjelandstatsborgere er dog **undtaget** for at skulle have en opholds- eller arbejdstilladelse for at kunne arbejde i Danmark. Et eksempel på dette er blandt andet personale i udenlandske tog og biler i international trafik.

Endvidere er der visse tredjelandstatsborgere, som kan arbejde uden arbejdstilladelse i Danmark, hvis opholdet varer max. **tre måneder** fra indreisen. Eksempler på dette er videnskabsmænd og foredragsholdere, som er indbudt til at undervise eller lignende, kunstnere, herunder musikere og artister, der har større betydning for en væsentlig kunstnerisk begivenhed, samt repræsentanter på forretningsrejse for udenlandske firmaer eller selskaber, der ikke har forretningskontor i Danmark. Udlændinge, der skal arbejde som montører, konsulenter og instruktører i Danmark, kan for et tidsrum af tre måneder fra indreisen være fritaget for kravet om opholds- og arbejdstilladelse, hvis de er omfattet af den såkaldte montørregel.

Fritagelsen for kravet om arbejdstilladelse fritager dog ikke for kravet om visum. En udlænding skal derfor under alle omstændigheder have visum, hvis han eller hun hører til de statsborgere, for hvem der er visumpligt for at kunne rejse ind i Danmark.

Tredjelandstatsborgeres ansøgning om ophold efter en af erhvervsordningerne behandles som hovedregel af Styrelsen for International Rekruttering og Integration. Det gælder fra 1. oktober 2015 også ansøgninger om ophold efter erhvervsordningerne i Grønland og på Færøerne, men ikke for ansøgninger efter Associeringsaftalen mellem EU og Tyrkiet. Disse behandles af Udlændingestyrelsen.

Der er med virkning fra januar 2015 gennemført en reform af international rekruttering (IR-reformen), som ændrer ved flere af opholdsordningerne til erhverv og studie. Denne publikation omhandler både tal før og efter reformen og derfor er der enkelte ordninger, der er afskaffet og tilføjet fra 2015.

Greencard-ordningen er ophævet, så der ikke kan indgives nye ansøgninger med virkning fra den 10. juni 2016.

Se nyidanmark.dk for en nærmere introduktion til erhvervsområdet, herunder sagsbehandlingen.

Oversigt over statistikføringen på erhvervsområdet

Hovedinddeling for erhverv *Eksempler på personer omfattet af de enkelte kategorier*

Erhverv	1. Beløbsordningen *	Personer, som er tilbudt arbejde med årlig indkomst på mindst 400.000 kr. (2016 niveau)
	2. Fast-track ordningen	Personer, der er tilbudt ansættelse i en certificeret virksomhed har mulighed for hurtig og fleksibel jobstart samt mulighed for at arbejde skiftevis i Danmark og udlandet
	3. Koncernordningen, Positivlisten og jobsøgningsophold v. uforskyldt ledighed **	Personer i en udenlandsk del af en koncern i Danmark med periodevis ophold af innovative, projekt- eller uddannelsesmæssige årsager. Personer, der er tilbudt stilling, hvor det vurderes, at der er mangel på arbejdskraft. Personer med tilladelse efter Positivlisten, Beløbsordningen eller Fast-track ordningen, som bliver uforskyldt ledige
	4. Forskere og undervisere	Personer, der er tilbudt ansættelse som forsker på et universitet eller i en virksomhed
	5. Landbrug	Personer, der er ansat i landbruget som driftsledere, fodermestre eller landbrugsmedhjælpere
	6. Start-up Denmark og Selvstændige	Personer, der driver selvstændig virksomhed på baggrund af en godkendelse fra et springboard nedsat af Erhvervs- og Vækstministeriet
	7. Greencard (pointbaseret) og Etableringskort ***	Personer, der på baggrund af et pointsystem, vurderes at kunne finde kvalificeret arbejde i Danmark. Personer, der afslutter en dansk kandidat- eller dansk ph.d.-grad
	8. Familiemæssig tilknytning til person med opholdstilladelse på erhvervsområdet	Ægtefæller og mindreårige børn mv. til personer, der har erhvervstilladelse i Danmark
	9. Lønarbejde på Grønland/ Færøerne og medfølgende familie samt Associering-stand still	Personer, som er tilbudt arbejde på Grønland og på Færøerne, og familiemedlemmer til disse personer samt Associering- stand still aftalen mellem EU og Tyrkiet
	10. Associeringsaftalen og medfølgende familie	Associeringsaftalen mellem EU og Tyrkiet samt familiemedlemmer til personer på denne ordning
	11. Øvrige sager	Personer, som får tilladelse pba. ansøgning som trainees, særlige individuelle kvalifikationer, kokke, cirkusspecialister, arbejde på boreplatforme, idrætsudøvere/trænere, musikere/artister samt øvrigt lønarbejde

* Indtil 9. juni 2016 var der krav om en årlig indkomst på min. 375.000 kr. Beløbet reguleres hvert år den 1. januar.

** Koncernordningen er ophævet pr. 31. marts 2015. Jobsøgningsophold ved uforskyldt ledighed indebærer, at udlændinge, der har fået en opholds- og arbejdstilladelse på bestemte ordninger, men som bliver uforskyldt ledige, kan få opholdstilladelse i en periode på op til 6 måneder med henblik på at søge nyt job. Se også nyidanmark.dk.

*** Greencard-ordningen er ophævet med virkning fra den 10. juni 2016.

Opholdstilladelser på erhvervsområdet 2016

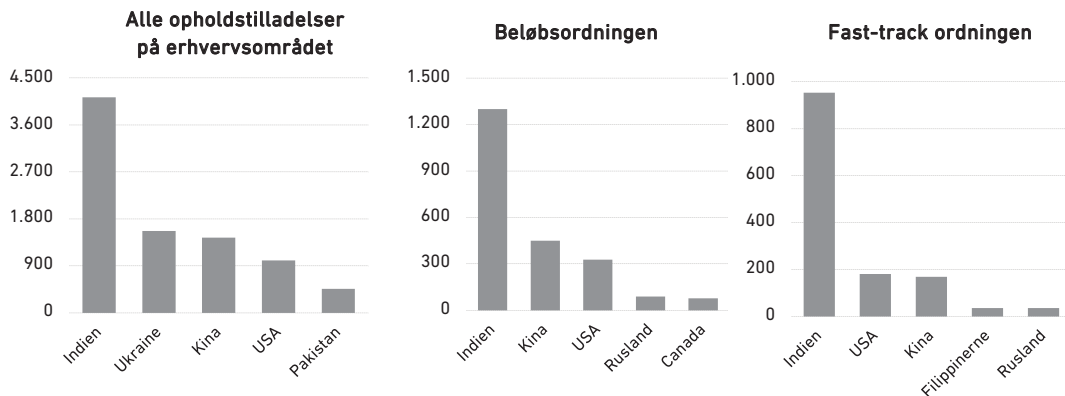
Kategori	2015	udvalgte nationaliteter 2016				2016
	I alt	Indien	Kina	Ukraine	USA	I alt
Beløbsordningen	3.295	1.300	450	69	328	3.118
Fast-track ordningen	739	954	169	28	181	1.735
Koncernordningen, Positivlisten og Jobsøgningsophold v. uforskyldt ledighed	354	18	26	11	12	145
Forskere og undervisere	597	63	145	5	65	572
Landbrug	626	0	0	836	0	860
Start-Up Denmark og Selvstændige	27	8	2	0	4	33
Greencard (pointbaseret) og Etableringskort	1.469	321	114	8	39	1.145
Øvrige kategorier *	434	11	18	24	111	519
Familiemæssig tilknytning til person med opholdstilladelse på erhvervsområdet	3.821	1.452	518	590	255	4.345
Lønarbejde på Grønland/Færøerne og medfølgende familie samt Associering-stand still **	312	2	0	0	9	419
Associeringsaftalen og medfølgende familie ***	8	0	0	0	0	12
I alt	11.682	4.129	1.442	1.571	1.004	12.903

* Kategorien Øvrige omfatter tilladelser til trainees, personer med særlige individuelle kvalifikationer, kokke, cirkusspecialister, personer arbejdende på en boreplatform eller lignende, idrætsudøvere og trænere, musikere og artister samt øvrigt lønarbejde og specialister, som falder udenfor ovenstående kategorier.

** Kompetencen til at træffe afgørelser efter lønarbejde på Grønland/Færøerne er pr. 1. oktober 2015 overgået fra Udlændingestyrelsen til Styrelsen for International Rekruttering og Integration.

*** Afgørelser efter Associeringsaftalen behandles af Udlændingestyrelsen. Heraf 5 og 4 tilladelser til familiemedlemmer i hhv. 2015 og 2016.

Opholdstilladelser på erhvervsområdet - udvalgte kategorier og største nationaliteter 2016



Opholdstilladelser på udvalgte kategorier på erhvervsområdet 2016

Nationalitet	2015 I alt	<i>heraf 2016</i>					2016 I alt
		Beløbs- ordningen	Greencard- ordningen og Etablerings- kort	Forskere og undervisere	Fast-track ordningen	Start-up Denmark	
Indien	2.241	1.300	321	63	954	8	2.646
Kina	863	450	114	145	169	2	880
USA	513	328	39	65	181	4	617
Iran	428	46	188	37	17	0	288
Pakistan	223	35	112	10	10	2	169
Rusland	122	89	18	19	36	1	163
Øvrige	1.737	870	353	233	368	16	1.840
I alt	6.127	3.118	1.145	572	1.735	33	6.603

Udvalgte kategorier på erhvervsområdet 2016

Beløbsordningen er en ordning, hvor udlændinge, som er tilbudt et job med en årsløn på mindst 400.000 kr., har særlig let adgang til det danske arbejdsmarked, uanset branche, stillingens præcise karakter og hensyntagen til, om der er mangel på arbejdskraft på området. Den 10. juni 2016 blev beløbsgrænsen hævet fra 375.000 kr. til 400.000 kr. Beløbet reguleres årligt.

Greencard-ordningen (pointbaseret) er i 2016 blevet ophævet, således at der ikke kan indgives førstegangsansøgninger fra den 10. juni 2016. Ansøgninger indgivet før den 10. juni 2016 vil dog fortsat blive behandlet, ligesom der fortsat kan søges om forlængelse af eksisterende opholdstilladelser efter ordningen og som medfølgende familiemedlem til en person med en greencard-tilladelse.

Etableringskort giver særlig let adgang for personer, der har afsluttet et dansk kandidat- eller Ph.D.-studie, til at få en opholds- og arbejdstilladelse i to år.

Forskere og undervisere har særligt let adgang til at komme til Danmark for at arbejde med forskning og undervise på et universitet eller i en privat virksomhed.

Fast-track ordningen betyder hurtig og fleksibel jobstart for højt kvalificeret udenlandsk arbejdskraft og gør det lettere for certificerede virksomheder at hente medarbejdere med særlige kompetencer eller kvalifikationer til Danmark.

Start-up Denmark og Selvstændige giver en udenlandsk iværksætter med en innovativ forretningsidé, som kan bidrage til vækst og nye arbejdspladser i Danmark, mulighed for at få opholds- og arbejdstilladelse til at drive selvstændig erhvervsvirksomhed i Danmark.

Se nyidanmark.dk for en nærmere beskrivelse af ordningerne på erhvervsområdet.

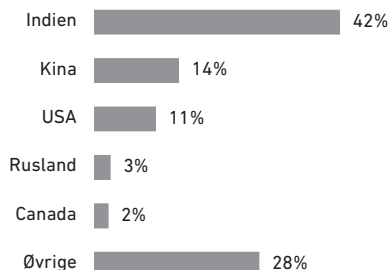
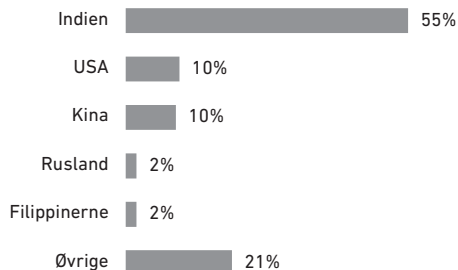
Opholdstilladelser efter Beløbsordningen - fordelt på jobfunktion 2016

Kategori	2015 I alt	udvalgte nationaliteter 2016				2016 I alt
		Indien	Kina	USA	Rusland	
IT-medarbejdere	1.114	742	21	40	37	972
Videnmedarbejdere inden for teknologi og naturvidenskab	222	25	15	12	8	118
Ingeniører	242	104	19	21	6	230
Undervisning, pædagogisk arbejde mv.	37	1	3	11	0	26
Ledere (Hovedgruppe 1 i DISCO 88)	109	12	6	25	3	81
Samfundsvidenskab og økonomi	42	7	3	3	1	23
Læger	10	2	0	0	0	6
Øvrigt sundhedspersonale	2	2	0	0	0	6
Øvrige på Beløbsordningen	1.517	405	383	216	34	1.656
I alt	3.295	1.300	450	328	89	3.118

Opholdstilladelser efter Fast-track ordningen - fordelt på jobfunktion 2016

Kategori	2015 I alt *	udvalgte nationaliteter 2016				2016 I alt
		Indien	USA	Kina	Rusland	
IT-medarbejdere	353	602	7	56	8	725
Videnmedarbejdere inden for teknologi og naturvidenskab	7	10	3	8	1	36
Ingeniører	78	96	15	32	0	185
Undervisning, pædagogisk arbejde mv.	2	0	1	0	0	5
Ledere (Hovedgruppe 1 i DISCO 88)	11	5	19	1	0	37
Samfundsvidenskab og økonomi	4	4	2	3	1	15
Forskere	29	15	32	33	6	168
Øvrige på Fast-track ordningen	255	222	102	36	20	564
I alt	739	954	181	169	36	1.735

* Fast-track ordningen blev indført 1. april 2015.

Opholdstilladelser efter Beløbsordningen
- fordelt på de største nationaliteter 2016Opholdstilladelser efter Fast-track ordningen
- fordelt på de største nationaliteter 2016

Opholdstilladelser efter Greencard-ordningen 2016

Nationalitet	2015 I alt	<i>heraf 2016</i>			2016 I alt
		Uddannelse fra EU/EØS-land eller Schweiz	Uddannelse fra tredjeland	Uddannelse fra Danmark	
Indien	353	96	198	2	296
Iran	337	24	143	0	167
Pakistan	156	48	53	1	102
Nepal	88	19	25	6	50
Kina	60	15	9	6	30
Øvrige	249	71	83	12	166
I alt	1.243	273	511	27	811

Note: Greencard-ordningen blev ophævet den 10. juni 2016.

Opholdstilladelser på Etableringskort 2016

Kategori	2015 I alt	<i>udvalgte nationaliteter 2016</i>			2016 I alt
		Kina	Indien	USA	
Etableringskort	226	84	25	21	334
I alt	226	84	25	21	334

Opholdstilladelser efter Positivlisten 2016

Nationalitet	2015 I alt	<i>heraf udvalgte stillinger 2016</i>			2016 I alt
		Ingeniører mv.	IT-medarbejdere	Læger	
Indien	13	2	6	1	12
Kina	5	1	2	3	11
Ukraine	8	0	8	0	8
Øvrige	76	8	28	5	61
I alt	102	11	44	9	92

Opholdstilladelser efter reglerne om Særlige individuelle kvalifikationer, Trainees og Landbrug

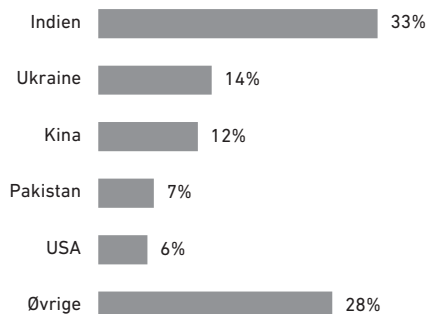
Nationalitet	2015 I alt	heraf kategorier 2016			2016 I alt
		Særlige individuelle kvalifikationer	Trainee	Landbrug	
Ukraine	645	22	2	836	860
Marokko	6	0	133	0	133
USA	112	105	6	0	111
Canada	24	45	0	0	45
Japan	41	42	1	0	43
Brasilien	28	19	1	18	38
Kina	24	12	6	0	18
Thailand	28	10	0	2	12
Øvrige	152	73	41	4	118
I alt	1.060	328	190	860	1.378

Uddrag vedrørende øvrigt erhverv

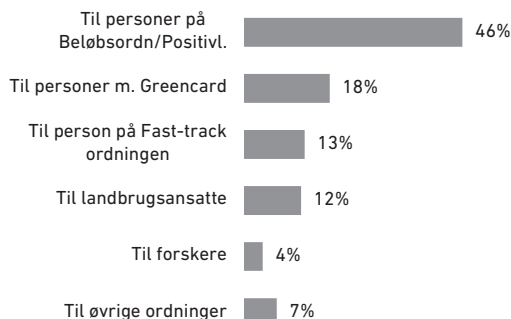
Særlige individuelle kvalifikationer: Der kan gives opholdstilladelse til en udlænding, hvis udførelsen af det konkrete arbejde, som pågældende bliver tilbudt, knytter sig så meget til den pågældende udlænding, at kun den pågældende må antages at kunne varetage det. For eksempel til professionelle idrætsudøvere og trænere, specialiserede kokke og artister i cirkusbranchen. Indtil ikrafttræden af IR-reform af 1. januar 2015 indgik disse i kategorien øvrigt lønarbejde.

Trainee: En udlænding har mulighed for at få opholds- og arbejdstilladelse som trainee for at arbejde i en virksomhed i Danmark i en kortere periode med det formål at uddanne sig.

Tilladelser til medfølgende familie - fordelt på største nationaliteter 2016



Tilladelser til medfølgende familie - fordelt på udvalgte kategorier 2016



STUDIE MV.

Introduktion til studieområdet mv.

Studieområdet mv. dækker over en bred vifte af forskellige grundlag, der giver ret til ophold i Danmark.

Mulighederne for at få tilladelse til at studere mv. i Danmark er ikke ens for alle statsborgere, da der er forskellige regler for nordiske statsborgere, statsborgere fra EU/EØS-landene og Schweiz og tredjelandsstatsborgere.

Statsborgere fra de nordiske lande kan uden tilladelse indrejse og opholde sig i Danmark, herunder også studere mv.

Statsborgere fra EU/EØS-lande og Schweiz, der ønsker at studere ved en videregående uddannelse i Danmark eller tage ophold som au pair eller praktikant mv., er omfattet af reglerne i EU-opholdsbekendtgørelsen.

Religiøse forkyndere samt studerende på grund- og ungdomsuddannelser eller ved folkehøjskoler skal i det omfang, de ikke opfylder betingelserne i EU-opholdsbekendtgørelsen, søge om opholdstilladelse efter udlændingelovens regler.

Tredjelandsstatsborgere skal søge om opholdstilladelse som studerende, au pair eller praktikant mv. efter udlændingelovens regler.

Tredjelandsstatsborgeres ansøgning om ophold som studerende mv. behandles som hovedregel af Styrelsen for International Rekruttering og Integration. Det gælder dog ikke ansøgninger vedrørende religiøse forkyndere og Friby-ordningen samt familiemedlemmer til personer på disse ordninger. Disse behandles af Udlændingestyrelsen.

Se nyidanmark.dk for en nærmere introduktion til studieområdet mv., herunder sagsbehandlingen.

Oversigt over statistikføringen på studieområdet mv.

Hovedinddelingen for studie mv.

Eksempler på personer omfattet af de enkelte kategorier

Hovedinddelingen for studie mv.	Eksempler på personer omfattet af de enkelte kategorier
1. Uddannelse (inkl. Ph.D.)	Studerende på videregående uddannelser, studerende på adgangsgivende kurser til videregående uddannelser, kurser på folkehøjskoler samt grund- eller ungdomsuddannelser
2. Au pair	Personer, som opholder sig hos en værtsfamilie med det formål at forbedre deres sproglige og eventuelle faglige kundskaber samt udvide deres kulturelle horisont ved at forbedre deres kendskab til opholdslandet
3. Praktikanter	Praktikanter inden for bl.a. landbrugs- og skovbrugsområdet, arkitektområdet og sundhedsområdet
4. Volontører, Working Holiday mv.	Volontør og Working Holiday (arbejdsferieaftale), Danida-stipendiater og personer med ophold for at opnå dansk autorisation som læge eller tandlæge
5. Familiemæssig tilknytning til person med opholdstilladelse på studieområdet mv.	Ægtefæller og mindreårige børn til personer, der har studietilladelse mv. i Danmark
6. Studie på Grønland/Færøerne og medfølgende familie	Ophold til studie i Grønland og på Færøerne og familiemedlemmer til personer på disse ordninger
7. Religiøse forkyndere mv. og medfølgende familie	Religiøse forkyndere, missionærer eller personer, der ønsker at virke inden for et religiøst ordenssamfund, som har tilknytning til et anerkendt eller godkendt trossamfund her i landet samt familiemedlemmer til personer på denne ordning
8. Friby-ordning	Ophold til forfattere mv., hvis ytringsfrihed krænkes i deres hjemland

Opholdstilladelser på studieområdet mv. 2016

Kategori	2015 I alt	udvalgte nationaliteter 2016				2016 I alt
		USA	Kina	Nepal	Filippinerne	
Uddannelse inkl. Ph.D.	8.246	3.231	1.236	830	43	9.194
Au pair	1.624	29	4	46	1.074	1.349
Praktikanter	1.058	68	55	2	10	1.272
Volontør og Working Holiday mv. *	982	6	7	2	1	1.422
Familiemæssig tilknytning til person med opholdstilladelse på studieområdet mv.	555	21	78	425	0	912
Studie på Grønland/Færøerne og medfølgende familie **	22	5	1	0	6	34
Religiøse forkyndere mv. og medfølgende familie ***	171	55	0	0	1	106
Friby-ordning ****	0	0	0	0	0	2
I alt	12.658	3.415	1.381	1.305	1.135	14.291

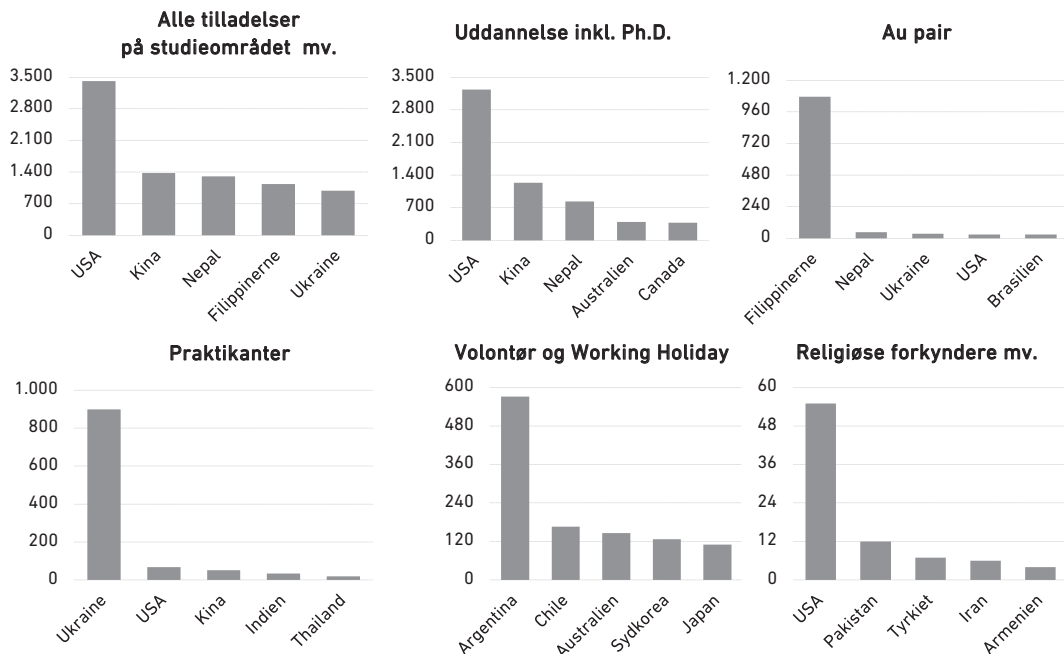
* Kategorien Volontør og Working Holiday (arbejdsferieaftale) mv. har tidligere været benævnt "humanitært arbejde" og indeholder også sager fra det øvrige studieområde blandt andet Danida-stipendiater og opholds- og arbejdstilladelse med henblik på at opnå dansk autorisation som læge eller tandlæge.

** Afgørelser om studie på Grønland/Færøerne er pr. 1. oktober 2015 overtaget af Styrelsen for International Rekruttering og Integration. Indtil da har afgørelserne været truffet af Udlændingestyrelsen.

*** Behandles af Udlændingestyrelsen i første instans. Religiøse forkyndere mv. udgjorde hhv. 124 og 75 tilladelser i 2015 og 2016.

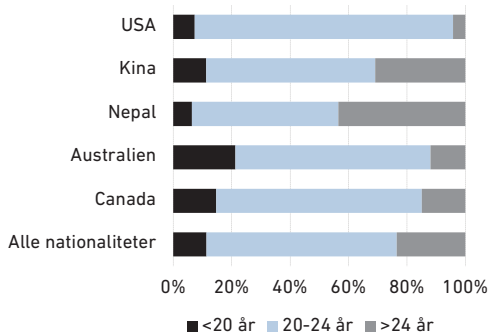
**** Behandles af Udlændingestyrelsen i første instans.

**Opholdstilladelser på studieområdet mv.
- udvalgte kategorier og største nationaliteter 2016**

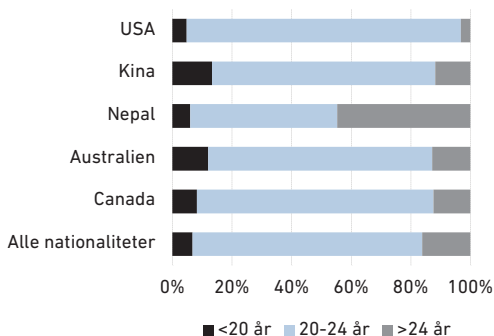


Opholdstilladelser på studieområdet mv.
- fordelt på nationaliteter og alder 2016

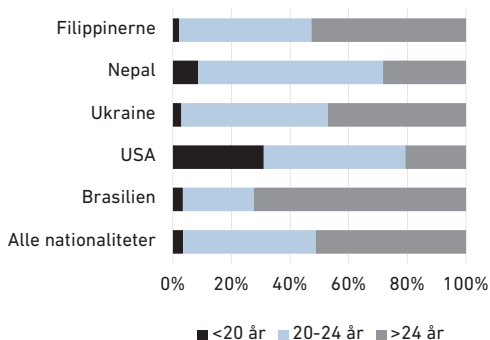
Uddannelse inkl. Ph.D.



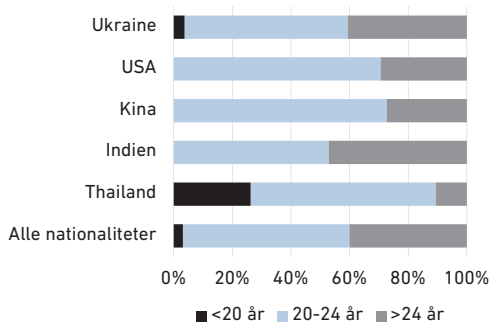
- heraf videregående uddannelse
(danske uni. og øvrige inst.)



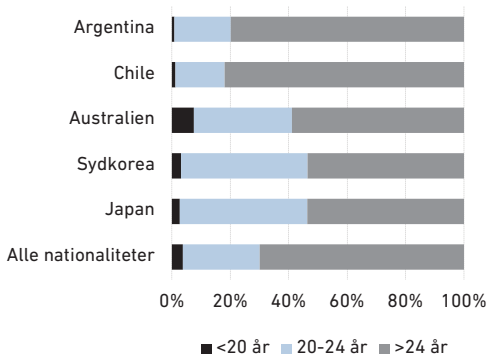
Au pair



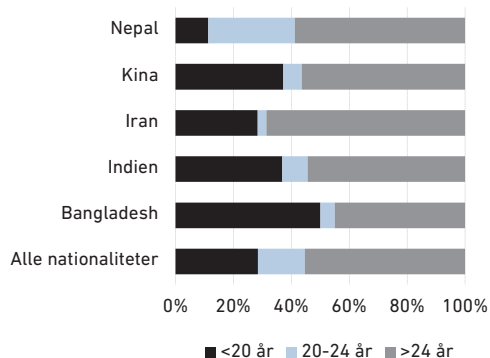
Praktikanter



Volontør og Working Holiday mv.



Familiemæssig tilknytning til person med
opholdstilladelse på studieområdet mv.



Opholdstilladelser med henblik på uddannelse inkl. Ph.D. 2016

Nationalitet	2015 I alt	udvalgte kategorier 2016				2016 I alt	Andel 2016
		Videregående uddannelse, Danske universiteter	Videregående uddannelse, Øvrige institutioner	Ph.D.	Grund- og ungdoms- uddannelse		
USA	2.949	3.053	42	38	76	3.231	35%
Kina	1.121	722	194	282	21	1.236	13%
Nepal	686	56	712	9	0	830	9%
Australien	354	308	42	2	37	395	4%
Canada	320	300	30	14	22	375	4%
Indien	272	191	60	57	6	318	3%
Sydkorea	168	140	45	9	1	224	2%
Japan	176	78	4	5	15	222	2%
Øvrige	2.200	1.008	439	412	250	2.363	26%
I alt	8.246	5.856	1.568	828	428	9.194	100%

Uddannelse i Danmark

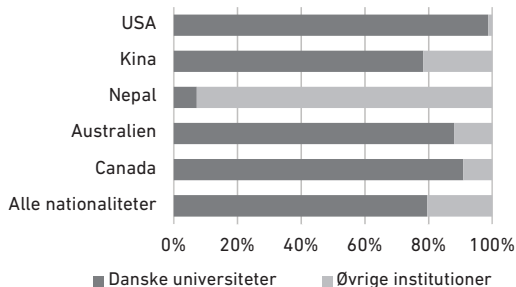
Opholdstilladelse til uddannelse i Danmark kan gives til: studerende ved videregående uddannelser, studerende på adgangsgivende kurser til videregående uddannelse, deltagere i kurser på folkehøjskoler mv. samt elever på grund- og ungdomsuddannelser.

Studerende på videregående uddannelser får samtidig arbejdstilladelse til beskæftigelse ved deltidsarbejde i indtil 20 timer ugentligt samt ret til beskæftigelse på fuldtid i månederne juni, juli og august. Der meddeles opholdstilladelse med henblik på at deltage i og afslutte en videregående uddannelse for uddannelsens varighed samt yderligere seks måneder med henblik på at søge beskæftigelse i Danmark (Jobsøgningsophold). Jobsøgningsophold medtages ikke i den eksterne statistikføring.

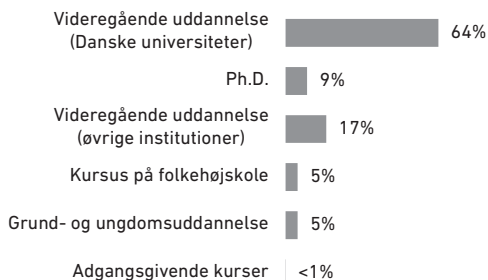
Danske universiteter består af følgende institutioner: Aalborg Universitet, Aarhus Universitet, Danmarks Tekniske Universitet, Copenhagen Business School, IT-Universitetet i København, Københavns Universitet, Roskilde Universitet og Syddansk Universitet.

De øvrige videregående uddannelsesinstitutioner inkluderer bl.a.: erhvervsakademier, professionshøjskoler, biblioteksskoler, musikkonservatorier mv.

Tilladelser til videregående uddannelse
(danske uni. og øvrige inst.)
- fordelt på de største nationaliteter 2016



Opholdstilladelser med henblik på uddannelse inkl. Ph.D.
- fordelt på kategorier 2016



Opholdstilladelser til au pair 2012 - 2016

Nationalitet	2012	2013	2014	2015	2016
Filippinerne	1.717	1.646	1.559	1.317	1.074
Nepal	23	31	38	42	46
Ukraine	74	57	52	54	34
Brasilien	15	18	20	19	29
USA	14	20	30	23	29
Øvrige	261	217	209	169	137
I alt	2.104	1.989	1.908	1.624	1.349

Au pair

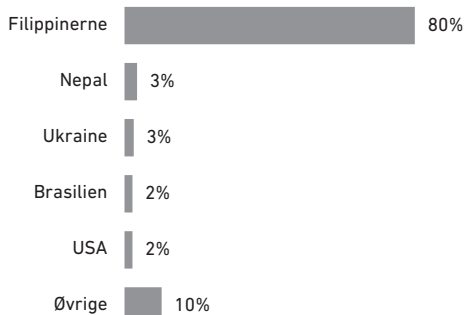
Opholdstilladelse som au pair gives med det formål at forbedre au pair personens sproglige og eventuelt faglige kundskaber samt udvide vedkommendes kulturelle horisont gennem opnåelse af et bedre kendskab til Danmark.

Se nyidanmark.dk for en nærmere beskrivelse af øvrige krav og vilkår, opholdstilladelsens varighed mv.

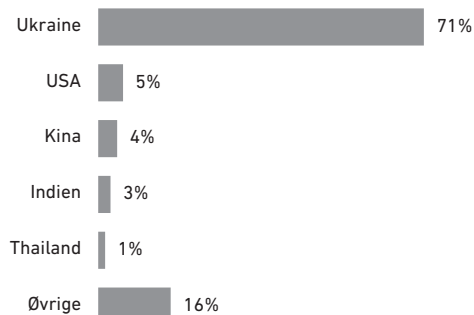
Opholdstilladelser til praktikanter 2012 - 2016

Nationalitet	2012	2013	2014	2015	2016
Ukraine	1.096	1.079	1.172	723	899
USA	62	78	75	71	68
Kina	30	33	42	46	52
Indien	17	16	18	21	34
Thailand	12	14	16	9	19
Øvrige	174	212	219	188	200
I alt	1.391	1.432	1.542	1.058	1.272

Opholdstilladelser til au pair - fordelt på de største nationaliteter 2016



Opholdstilladelser til praktikanter - fordelt på de største nationaliteter 2016



EU/EØS

Afgørelser vedrørende EU/EØS-borgere 2016 *

Afgørelser/Kategori	2015	udvalgte nationaliteter 2016				2016
	I alt	Rumænien	Polen	Tyskland	Litauen	I alt
Tilladelse	37.366	6.078	5.623	3.419	2.813	37.166
- heraf til lønarbejde **	18.066	4.161	3.939	843	2.058	18.013
- heraf til uddannelse	10.121	597	517	1.684	361	9.921
- heraf tilstrækkelige midler	4.611	641	433	630	177	4.659
- heraf til medfølgende familiemedlemmer til EU/EØS-statsborgere ***	4.493	675	721	255	214	4.510
- heraf øvrige ****	75	4	13	7	3	63
Afslag	317	23	24	8	4	193
I alt	37.683	6.101	5.647	3.427	2.817	37.359

* Afgørelserne vedrører henholdsvis registreringsbeviser, som gives til EU/EØS-statsborgere og statsborgere fra Schweiz, der er omfattet af EU-reglerne, og opholdskort, som gives til tredjelandsstatsborgere, der er omfattet af EU-reglerne.

** Kategorien 'Lønarbejde' omfatter lønnet beskæftigelse og udstationerede.

*** Omfatter familiemedlemmer, uanset om de er EU/EØS-statsborgere eller ej.

**** Omfatter kategorierne: selvstændigt erhvervsdrivende (61 beviser i 2016) og pensionister (2 beviser i 2016).

Kort om opholdsret for EU/EØS-statsborgere

EU-statsborgere har ret til frit at færdes og opholde sig i andre medlemsstater med de begrænsninger og på de betingelser, der er fastsat i traktaterne og i gennemførselsbestemmelserne hertil.

En EU-statsborger, der er i besiddelse af et gyldigt identitetskort eller pas, kan indrejse og opholde sig i Danmark indtil tre måneder fra indreisen, eller indtil seks måneder hvis den pågældende er jobsøgende. Herefter har den pågældende ret til ophold som jobsøgende, så længe det kan dokumenteres, at den pågældende fortsat søger arbejde og har reelle muligheder for at blive ansat.

Ved ophold ud over de tre eller seks måneder, skal EU-statsborgeren opfylde betingelserne for ret til ophold i EU-opholdsbekendtgørelsen samt ansøge om et registreringsbevis. Ansøgningen indgives til Statsforvaltningen med Udlændingestyrelsen som klageinstans.

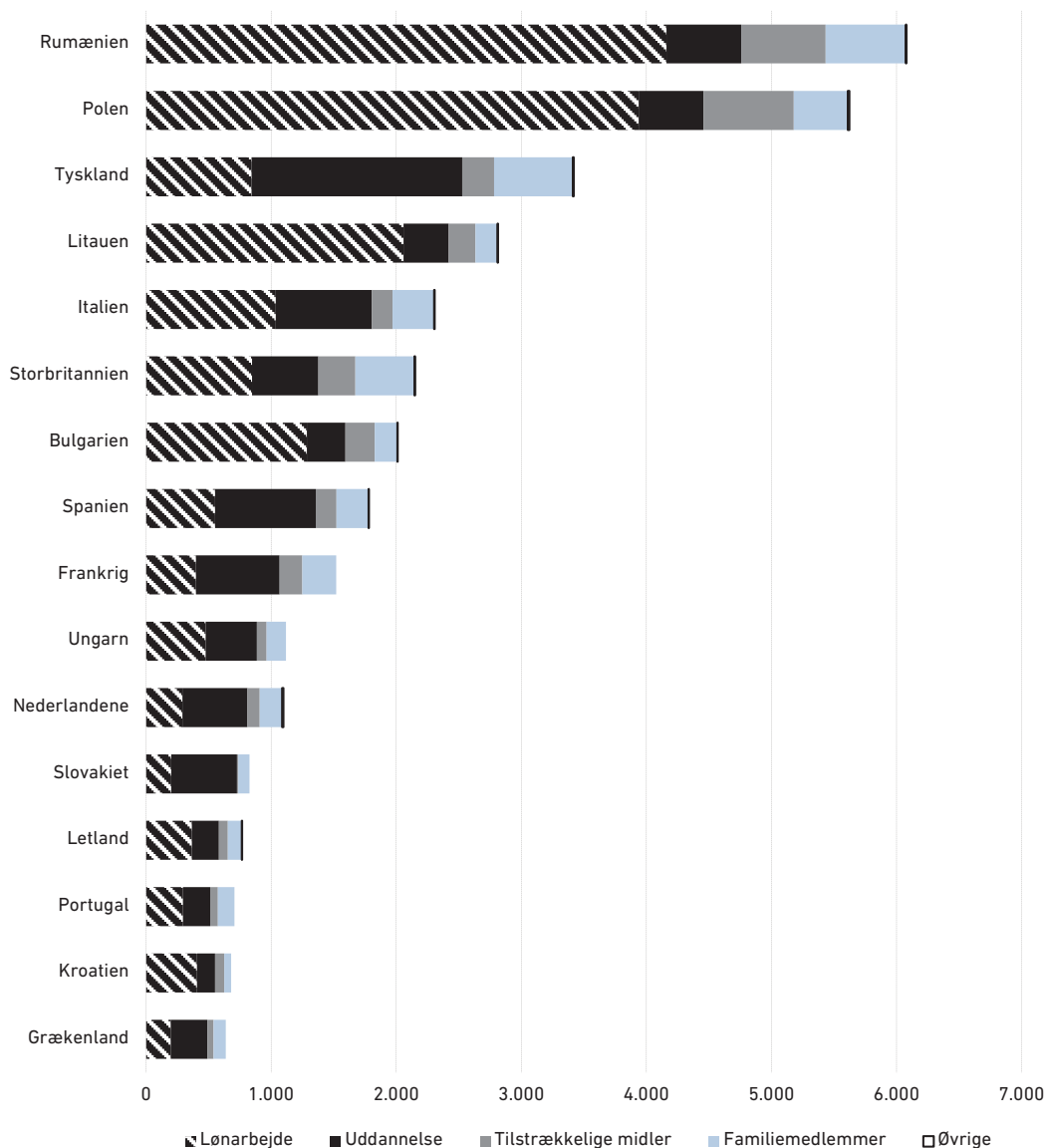
Familiemedlemmer til en EU-statsborger har mulighed for at søge om registreringsbevis eller opholdskort efter betingelserne i EU-opholdsbekendtgørelsen. En EU-statsborger har tillige mulighed for at søge om opholdstilladelse efter reglerne i udlændingeloven.

EØS-statsborgere og statsborgere fra Schweiz er omfattet af samme regler som EU-statsborgere.

EØS-landene er, udover EU-landene, Liechtenstein, Island og Norge.

Nordiske statsborgere kan uden tilladelse indrejse og opholde sig i Danmark.

Registreringsbeviser 2016 - fordelt på udvalgte kategorier og største EU/EØS-landene



Note: Tallene vedrører kun førstegangsansøgninger.

Opholdskort og registreringsbeviser med henblik på lønarbejde 2012 - 2016 *

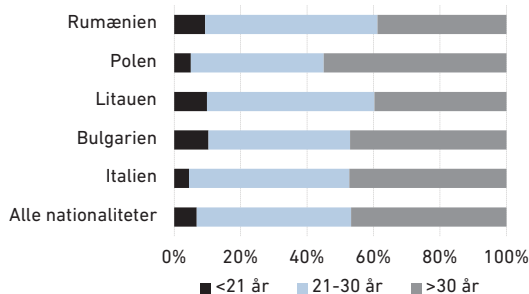
Nationalitet	2012	2013	2014	2015	2016
Rumænien	2.850	3.451	3.919	4.142	4.161
Polen	3.386	3.701	4.105	4.151	3.939
Litauen	1.354	1.320	1.792	1.773	2.058
Bulgarien	1.040	1.163	1.232	1.236	1.285
Italien	494	746	1.063	1.005	1.037
Storbritannien	577	608	693	754	847
Tyskland	711	679	770	835	843
Spanien	372	475	505	507	552
Ungarn	452	458	461	451	476
Kroatien		88	223	305	406
Øvrige	1.928	2.052	2.181	2.907	2.409
I alt	13.164	14.741	16.944	18.066	18.013

Registreringsbeviser med henblik på uddannelse 2012 - 2016 *

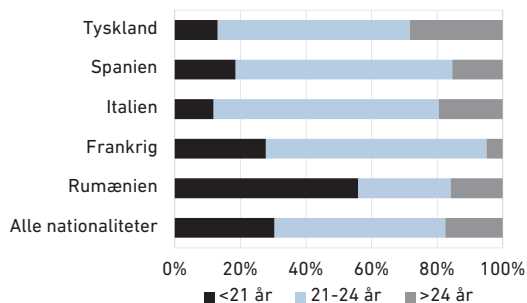
Nationalitet	2012	2013	2014	2015	2016
Tyskland	1.393	1.556	1.613	1.719	1.684
Spanien	887	796	814	781	804
Italien	642	649	710	762	768
Frankrig	951	876	716	672	670
Rumænien	768	749	807	736	597
Storbritannien	306	368	386	463	530
Slovakiet	255	294	452	592	525
Nederlandene	322	334	361	434	520
Polen	617	640	523	585	517
Ungarn	375	457	486	481	410
Øvrige	2.688	2.653	2.748	2.896	2.896
I alt	9.204	9.372	9.616	10.121	9.921

* Nationaliteterne er udvalgt på baggrund af de største nationaliteter for de enkelte kategorier i 2016.

Opholdskort og registreringsbeviser med henblik på lønarbejde - fordelt på nationaliteter og alder 2016



Registreringsbeviser med henblik på uddannelse - fordelt på nationaliteter og alder 2016



VISUM

Introduktion til visumområdet

Hvis man som udlænding ønsker at indrejse og opholde sig i Danmark for en kortere periode (op til 90 dage), skal man have et visum, hvis man er statsborger i et visumpligtigt land. Formålet med et visum er, at man kan besøge Danmark og/eller de andre Schengenlande i en kortere periode. Et visum giver ikke ret til at arbejde.

Statsborgere fra de øvrige nordiske lande - Finland, Island, Norge og Sverige - kan frit indrejse og opholde sig i Danmark uden at søge om visum.

EU/EØS-statsborgere, udlændinge med opholdskort udstedt i et Schengenland efter EU-reglerne om fri bevægelighed, udlændinge med opholdstilladelse i et andet Schengenland, samt statsborgere fra visumfri lande behøver ikke visum for at indrejse og opholde sig i Danmark.

Der kan bl.a. meddeles visum med henblik på familie- og turistbesøg, deltagelse i kulturelle begivenheder samt forretningsbesøg.

Et visum udstedes som udgangspunkt med gyldighed for hele Schengenområdet og kan udstedes i en periode på op til 90 dage inden for en periode på 180 dage. Der kan i særlige tilfælde udstedes et visum alene med gyldighed for Danmark. Der kan gives afslag på visum, hvis udlændingemyndighederne vurderer, at der er risiko for, at en udlænding uden lovligt grundlag vil tage fast eller længerevarende ophold i Danmark, eller at pågældende vil udgøre en sikkerhedsrisiko.

Ansøgning om visum indgives til en dansk repræsentation i udlandet. Visse steder har Udenrigsministeriet indgået repræsentationsaftaler med andre lande, som behandler visumansøgninger på Danmarks vegne.

Størstedelen af sager om visum til Danmark afgøres på de danske repræsentationer, der kan meddele tilladelse til visumophold. Siden 1. maj 2015 har repræsentationerne ligeledes haft mulighed for at give afslag på visum i de mindre komplicerede sager. Disse afslag vil som udgangspunkt blive påklaget automatisk til Udlændingestyrelsen. De mere komplicerede sager forelægges Udlændingestyrelsen til afgørelse. Udlændingestyrelsens afgørelser om afslag på visum kunne i 2016 påklages til Udlændinge- og Integrationsministeriet. Det bemærkes, at klageproceduren er ændret pr. 1. marts 2017.

Se nyidanmark.dk for en nærmere introduktion til visumområdet, herunder en beskrivelse af betingelserne for at få visum.

Visumafgørelser 2012 - 2016

Myndighed	Afgørelser	2012	2013	2014	2015	2016
Udenrigsministeriet (repræsentationerne) *	Tilladelser	96.294	96.299	99.232	114.112	132.574
	Afslag **				3.371	6.440
Udlændingestyrelsen	Tilladelser	4.612	3.596	3.170	2.156	1.771
	Afslag	5.856	5.862	5.709	3.184	1.881
I alt		106.762	105.757	108.111	122.823	142.666

* Inklusiv afgørelser danske repræsentationer meddeler i repræsentation for andre lande, men eksklusiv afgørelser andre lande træffer i repræsentation for Danmark.

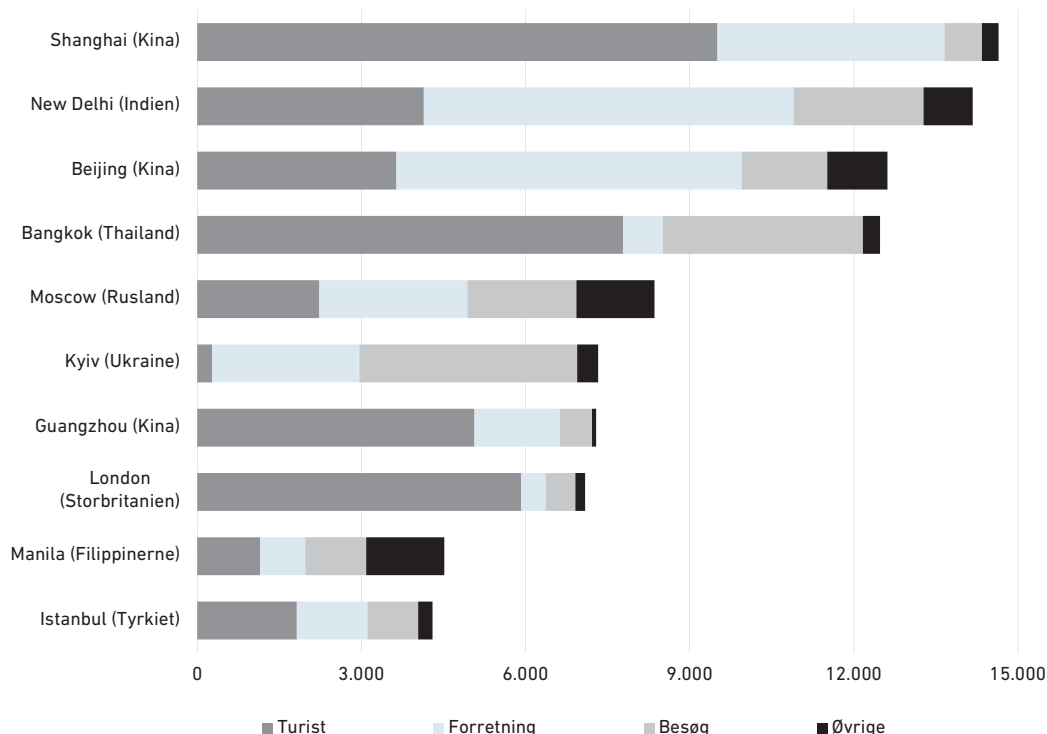
** Repræsentationerne har fået mulighed for at give afslag på visum i de mindre komplicerede sager fra og med 1. maj 2015.

Alle udstedte visa - fordelt på de største nationaliteter og udvalgte rejseformål 2016

Nationalitet	2015 I alt	udvalgte rejseformål 2016						2016 I alt
		Turist	Forretning	Besøg	Kultur/ sport	Officielt besøg	Studier	
Kina	34.756	24.179	12.428	2.963	1.189	145	142	41.238
Indien	15.522	7.323	8.146	2.667	428	35	113	19.173
Thailand	9.087	8.285	690	3.633	16	10	31	12.915
Rusland	8.764	2.480	2.486	1.680	1.000	76	41	7.805
Ukraine	6.564	384	2.703	4.031	330	57	5	7.523
Tyrkiet	6.426	2.525	1.668	2.863	288	2	38	7.405
Filippinerne	5.651	1.971	1.055	1.599	24	1	7	6.115
Indonesien	3.039	2.092	1.000	380	54	94	16	4.131
Sydafrika	2.952	1.020	966	517	128	32	41	2.724
Iran	2.043	155	852	1.479	52	59	17	2.634
Vietnam	2.107	490	791	1.009	43	78	48	2.501
Egypten	2.520	536	1.020	479	360	7	7	2.459
Nepal	1.333	170	148	1.046	117	242	34	1.894
Pakistan	1.701	355	580	808	36	20	6	1.849
Ghana	1.611	92	269	537	197	146	75	1.474
Øvrige	12.192	2.464	2.919	4.454	1.042	461	271	12.505
I alt	116.268	54.521	37.721	30.145	5.304	1.465	892	134.345

Note: Nationaliteterne er udvalgt på baggrund af de største nationaliteter i 2016.

**Udstedte visa i Udenrigsministeriet (repræsentationerne)
- fordelt på udvalgte repræsentationer og rejseformål 2016**



Visumklagesager afgørelser 2015 - 2016

Myndighed	2015			2016		
	Omgørelse	Stadfæstelse	I alt	Omgørelse	Stadfæstelse	I alt
Udlændingestyrelsen *	91	1.150	1.241	81	2.288	2.369
Udlændinge- og Integrationsministeriet **	68	480	548	22	172	194
I alt	159	1.630	1.789	103	2.460	2.563

* Repræsentationernes afslag på visum i de mindre komplicerede sager vil som udgangspunkt blive påklaget automatisk til Udlændingestyrelsen. Omgørelsesprocenten i klagesager afgjort i Udlændingestyrelsen udgjorde 7% i 2015 og 3% i 2016.

** Udlændingestyrelsens afgørelse om afslag på visum i 1. instans kan påklages til Udlændinge- og Integrationsministeriet. Omgørelsesprocenten i disse sager udgjorde 12% i 2015 og 11% i 2016.

Note: På grund af systemnedbrud var det ikke muligt at registrere i visumsystemerne i perioden 23. april – 12. maj 2016.

BILAG

Bilag 1: Antal opholdstilladelser mv. på hovedsagsområderne 2016

Nationalitet	A) Asyl mv.	B) Familiesammenføring mv.			C) Erhverv			
	I alt A *	Familiesammenføring	Øvrige opholdssager **	I alt B	Beløbsordningen	Greencard og Etableringskort	Øvrige erhvervs-sager ***	I alt C
Argentina		11		11	9	4	29	42
Australien		36	2	38	62	17	117	196
Bulgarien							20	20
Canada		36	6	42	77	11	163	251
Eritrea	532	563	1	564			2	2
Filippinerne		366	9	375	70		148	218
Frankrig		1		1			3	3
Indien		104	3	107	1.300	321	2.508	4.129
Iran	472	87	6	93	46	188	206	440
Italien		2		2			5	5
Kina	2	159	6	165	450	114	878	1.442
Kroatien							1	1
Letland		2		2			4	4
Litauen							16	16
Nederlandene		1		1			4	4
Nepal		69	2	71	26	68	152	246
Pakistan	4	231	4	235	35	112	312	459
Polen		2		2			76	76
Portugal		1		1			1	1
Rumænien			2	2			77	77
Slovakiet		4		4				
Spanien		2		2		1	14	15
Statsløse *****	557	411	30	441	1	1	1	3
Storbritannien		14		14	3		5	8
Syrien	5.300	2.955	128	3.083	3	1	10	14
Thailand	1	423	27	450	26	2	44	72
Tyskland		1	165	166			27	27
Ukraine	11	192	2	194	69	8	1.494	1.571
Ungarn							5	5
USA		170	6	176	328	39	637	1.004
Øvrige	614	1.836	71	1.907	613	258	1.681	2.552
I alt 2016	7.493	7.679	470	8.149	3.118	1.145	8.640	12.903
I alt 2015	10.849	11.645	493	12.138	3.295	1.469	6.918	11.682

Note: Tallene omfatter tilladelser mv. meddelt på baggrund af førstegangsansøgninger og vedrører alle myndigheder. Oversigten viser de største nationaliteter på hovedsagsområderne under ét. For en generel introduktion til tallene henvises til det metodiske afsnit side 8-10. For en mere detaljeret oversigt over de største nationaliteter for de enkelte hovedsagstyper henvises til de følgende bilag.

* Omfatter alle kategorier på asylområdet mv.

** Omfatter alle øvrige kategorier på familiesammenføringsområdet mv.: adoption mv., andre familiemedlemmer end ægtefæller/faste samlevende og mindreårige børn, dansk mindretal, tidligere dansk indfødsret, dansk afstamning og øvrige opholdssager.

*** Omfatter alle øvrige kategorier på erhvervsområdet: trainees, specialister, familiemæssig tilknytning til person med opholdstilladelse på erhvervsområdet, arbejdsmarkedstilknytning, Associeringsaftalen, erhverv på Grønland/Færøerne samt medfølgende familie.

D) Studie mv.					E) EU/EØS					
Uddan- nelse (incl. Ph.d.)	Au pair	Prakti- kanter	Øvrige studie- sager mv. ****	I alt D	Løn- arbejde	Uddan- nelse	Øvrige EU/EØS- sager *****	I alt E	I alt A+B+ C+D+E	Nationalitet
53	2	3	574	632			13	13	698	Argentina
395	3	9	149	556			35	35	825	Australien
			1	1	1.285	308	417	2.010	2.031	Bulgarien
375	1	16	94	486			27	27	806	Canada
1				1					1.099	Eritrea
43	1.074	10	8	1.135			35	35	1.763	Filippinerne
			6	6	398	670	452	1.520	1.530	Frankrig
318	2	34	63	417	1		26	27	4.680	Indien
144	2	4	95	245			2	2	1.252	Iran
			2	2	1.037	768	503	2.308	2.317	Italien
1.236	4	55	86	1.381			26	26	3.016	Kina
					406	145	128	679	680	Kroatien
					366	216	186	768	774	Letland
			1	1	2.058	361	394	2.813	2.829	Litauen
					291	520	287	1.098	1.104	Nederlandene
830	46	2	427	1.305			17	17	1.639	Nepal
64		6	38	108			116	116	922	Pakistan
					3.939	517	1.167	5.623	5.701	Polen
	1			1	295	217	195	707	710	Portugal
					4.161	597	1.320	6.078	6.157	Rumænien
					201	525	100	826	830	Slovakiet
					552	804	425	1.781	1.798	Spanien
13			1	14			7	7	1.022	Statsløse *****
					847	530	772	2.149	2.171	Storbritannien
5		1	1	7			2	2	8.406	Syrien
75	25	19	4	123			12	12	658	Thailand
			1	1	843	1.684	892	3.419	3.613	Tyskland
40	34	899	14	987	1		74	75	2.838	Ukraine
					476	410	233	1.119	1.124	Ungarn
3.231	29	68	87	3.415			55	55	4.650	USA
2.371	126	146	824	3.467	856	1.649	1.314	3.819	12.359	Øvrige
9.194	1.349	1.272	2.476	14.291	18.013	9.921	9.232	37.166	80.002	I alt 2016
8.246	1.624	1.058	1.730	12.658	18.066	10.121	9.179	37.366	84.693	I alt 2015

**** Omfatter alle øvrige kategorier på studieområdet mv.: volontører og working holiday, familiemæssig tilknytning til person med opholdstilladelse på studieområdet, religiøse forkyndere, studie på Grønland/Færøerne samt medfølgende familie og Friby-ordningen.

***** Omfatter alle øvrige kategorier på EU/EØS-området: familiemæssig tilknytning til EU/EØS-statsborgere, tilstrækkelige midler, selvstændigt erhvervsdrivende og pensionerede arbejdstagere og selvstændigt erhvervsdrivende.

***** Inklusiv statsløse palæstinensere.

Bilag 2: Antal ansøgninger om asyl i Danmark 2016 (bruttoansøgertallet) *

Nationalitet	Jan.	Feb.	Mar.	Apr.	Maj	Jun.	Jul.	Aug.	Sep.	Okt.	Nov.	Dec.	I alt 2016	I alt 2015
Afghanistan	349	213	72	77	88	119	55	46	28	25	27	28	1.127	2.331
Albanien		2	5	16	5	14	4	7	7	11	13	6	90	84
Algeriet	11	10	20	17	11	15	13	11	11	21	12	12	164	103
Armenien	8		1	4	1			2	7	1			24	45
Azerbajdzhan	1			3			1	1		5	3	7	21	18
Bangladesh	11	14	2	2		3	2			3	4	2	43	62
Congo, DRC		1	7	2	3				1		6		20	17
Egypten	5	1	3	1	1	2	2		2	4		1	22	36
Eritrea	26	11	5	13	20	43	45	23	28	16	19	25	274	1.740
Etiopien	7	4	4	4	7	7	6	9	4	5	3	1	61	70
Georgien	15	9	5	6	4	2	8	2	9	13			73	100
Hviderusland		1	2	4	7	3	4	2	10	1	2	8	44	72
Irak	177	93	46	17	11	20	24	8	16	12	12	16	452	1.537
Iran	93	44	13	22	14	30	23	15	11	7	18	10	300	2.787
Kosovo	5	6	5	6	4	9	6		2	7	3	1	54	122
Libanon	16	3	7	1		5	2	1	1	3	2		41	63
Libyen	25	13	26	25	20	14	16	8	6	13	1	6	173	63
Makedonien (FYROM)	1	4			1	4			9			5	24	33
Marokko	36	22	36	36	25	24	36	31	22	31	27	27	353	187
Nigeria	8	16	11	4	18	9	10	9	8	10	13	5	121	114
Pakistan	14	6	13	6	7	7	1	1	7	3	7	3	75	93
Rusland	7	4	3	9	6	9	11	5	9	11	3	4	81	177
Serbien	3	3	2		2	1	4		11	2	4		32	77
Somalia	56	23	18	29	26	26	28	21	12	5	8	6	258	257
Statsløse	241	122	17	16	7	13	10	20	14	7	11	13	491	1.734
Sudan	1	2	3	1	9	5	3	3	1	5	3	1	37	47
Syrien	466	226	79	32	51	42	61	49	58	83	66	40	1.253	8.608
Tunesien	3	3	6	2	7	8	4	5	1	3	6	6	54	52
Uganda	2	1	6	1	1	1		2	2			2	18	42
Ukraine	4	27	16	11	7	3	2	3	7	7	5	4	96	97
Øvrige	53	37	39	34	23	30	24	31	31	36	27	25	390	548
I alt 2016	1.644	921	472	401	386	468	405	315	335	350	305	264	6.266	21.316
I alt 2015	647	476	465	564	914	1.077	1.063	1.813	2.757	3.694	5.104	2.742		21.316

* Statistik vedrørende asylansøgninger er leveret af Rigspolitiet (UCN) på baggrund af registreringer i POLSAS.

Note: Bruttoansøgertallet angiver samtlige ansøgninger om asyl i Danmark - uanset om en ansøger får asylsagen realitetsbehandlet i Danmark eller ej, dvs. inkl. personer, der udsendes til et sikkert tredjeland, overføres/tilbageføres til et andet EU-land efter Dublin-forordningen eller frafalder/forsvinder i den indledende asylfase.

Bilag 3: Antal afgørelser vedrørende registrerede asylansøgere 2016

Nationalitet	Udlændingestyrelsen (1. instans)						Flygtningenævnet (2. instans)			
	Tilladelser			Afslag			Tilladelser		Stadfæstelser af afslag	I alt
	K-status	B-status	Midl. status	Normal-procedure	ÅG/ÅGH	I alt	K-status	B-status		
Afghanistan	43	187		654		884	25	39	197	261
Albanien				1	58	59			3	3
Algeriet	1			5	13	19			3	3
Armenien				57		57		4	67	71
Azerbajdzhan	4			12		16	1		11	12
Bangladesh				14	1	15			14	14
Congo, DRC	2			5	2	9	1		5	6
Egypten				15	1	16	2		12	14
Eritrea	501	28		22		551	3		23	26
Etiopien	11	1		53		65	6		55	61
Georgien				13	2	15			11	11
Hviderusland				12	2	14			7	7
Irak	36	19	4	393	1	453	2	9	74	85
Iran	370	22		636		1.028	76	3	110	189
Kosovo				1	46	47			1	1
Libanon	1	2		29	3	35	3	1	20	24
Libyen				13	2	15			9	9
Makedonien (FYROM)				5	18	23			9	9
Marokko				17	21	38			9	9
Nigeria	1			30	1	32			24	24
Pakistan	2			16		18	1	1	15	17
Rusland	8			69	9	86	32	2	64	98
Serbien				2	14	16			2	2
Somalia	1	19	19	85		124	4	8	107	119
Statsløse *	234	15	293	116	5	663	7	3	87	97
Sudan	1			41		42	5	1	36	42
Syrien	3.050	36	2.159	42		5.287	13		17	30
Tunesien				4	4	8	1		4	5
Uganda	5			19		24	2		14	16
Ukraine				38	4	42	10		33	43
Øvrige	4	1		110	65	180	9	5	104	118
I alt 2016	4.275	330	2.475	2.529	272	9.881	203	76	1.147	1.426

I alt 2015 7.599 1.253 1.068 1.343 389 11.652 211 72 1.052 1.335

* Inklusiv statsløse palæstinensere.

Note: Der er ikke en direkte sammenhæng mellem antallet af asylansøgninger i 2016 og antallet af afgørelser i 2016, idet samtlige asylansøgere, der har søgt om asyl i 2016 ikke nødvendigvis får deres ansøgning afgjort i 2016. I relation til Udlændingestyrelsens afslagstal gælder endvidere som udgangspunkt, at en person, der får afslag på asyl med klageadgang til Flygtningenævnet, vil tælle med i opgørelsen over såvel afslag i Udlændingestyrelsen som tilladelse (dvs. omgørelse af Udlændingestyrelsens afslag) eller afslag i nævnet - eventuelt med en tidsforskydning i kalenderåret på afgørelserne.

Vetoprocenten i åbenbart grundløs-sager (ÅG/ÅGH), dvs. de tilfælde, hvor Dansk Flygtningehjælp ikke er enig med Udlændingestyrelsen i, at asylsagen er åbenbart grundløs, udgjorde cirka 13 procent i 2016.

Bilag 4: Antal opholdstilladelser i asylsager mv. 2016

Nationalitet	A) Flygtningestatus						B) Andet grundlag		I alt (A+B)	
	Registrerede asylansøgere						Kvote *	Hum. oph. tilladelse		Andre grunde **
	1. instans		Midl. status	2. instans		Kvote *				
K-status	B-status	K-status		B-status						
Afghanistan	43	187		25	39		1	23	318	
Albanien									0	
Algeriet	1								1	
Armenien					4				4	
Azerbajdzhan	4			1					5	
Bangladesh									0	
Congo, DRC	2			1		18			21	
Egypten				2					2	
Eritrea	501	28		3					532	
Etiopien	11	1		6					18	
Georgien									0	
Hviderusland									0	
Irak	36	19	4	2	9	3			73	
Iran	370	22		76	3			1	472	
Kosovo									0	
Libanon	1	2		3	1			3	10	
Libyen									0	
Makedonien (FYROM)									0	
Marokko									0	
Nigeria	1								1	
Pakistan	2			1	1				4	
Rusland	8			32	2				42	
Serbien									0	
Somalia	1	19	19	4	8	12			63	
Statsløse ***	234	15	293	7	3			5	557	
Sudan	1			5	1	5			12	
Syrien	3.050	36	2.159	13		28		14	5.300	
Tunesien				1					1	
Uganda	5			2					7	
Ukraine				10			1		11	
Øvrige	4	1		9	5	19	1		39	
I alt 2016	4.275	330	2.475	203	76	85	3	46	7.493	
I alt 2015	7.599	1.253	1.068	211	72	580	25	41	10.849	

* Tallet dækker over det meddelte antal tilladelser til genbosætning meddelt i 2016. 3 af disse udlændinge har pr. 6. februar 2017 efterfølgende frafaldet deres ansøgning om genbosætning.

** Omfatter bl.a. uledsagede mindreårige asylansøgere. Omfatter tilladelser meddelt af Udlændingestyrelsen og Udlændinge- og Integrationsministeriet.

*** Inklusiv statsløse palæstinensere.

Bilag 5: Antal visiteringer af flygtninge fordelt på regioner og kommuner 2012 - 2016

	2012	2013	2014	2015	2016
Visiteringer i alt	2.511	3.780	6.048	10.592	7.172
Region Hovedstaden					
Kommune	2012	2013	2014	2015	2016
Københavns Kommune	10	10	10	5	147
Gentofte Kommune	35	32	53	89	135
Frederiksberg Kommune	21	30	63	139	113
Rudersdal Kommune	16	37	61	116	98
Lyngby-Taarbæk Kommune	19	40	51	83	87
Egedal Kommune	28	45	59	125	84
Bornholms Kommune	28	28	74	127	78
Frederikssund Kommune	28	44	77	112	75
Helsingør Kommune	32	47	69	112	75
Hillerød Kommune	24	43	57	92	61
Gribskov Kommune	29	44	71	97	53
Gladsaxe Kommune	22	7	19	17	47
Halsnæs Kommune	20	19	34	77	47
Tårnby Kommune	25	18	31	86	44
Hørsholm Kommune	11	22	35	60	43
Øvrige kommuner	82	106	161	302	223
I alt	430	572	925	1.639	1.410
Region Sjælland					
Kommune	2012	2013	2014	2015	2016
Roskilde Kommune	33	64	110	175	141
Næstved Kommune	51	66	77	201	137
Holbæk Kommune	30	56	99	160	107
Slagelse Kommune	35	54	77	146	98
Guldborgsund Kommune	26	64	105	150	94
Vordingborg Kommune	41	56	88	118	90
Køge Kommune	10	31	49	125	80
Kalundborg Kommune	41	55	82	126	67
Lolland Kommune	21	39	53	92	58
Odsherred Kommune	24	43	62	99	58
Lejre Kommune	29	35	54	75	52
Greve Kommune	6	18	46	89	47
Sorø Kommune	22	45	52	89	44
Faxe Kommune	23	44	54	98	43
Ringsted Kommune	3	20	26	54	36
Øvrige kommuner	40	46	78	110	64
I alt	435	736	1.112	1.907	1.216

Note: Der er ikke en direkte sammenhæng mellem antallet af personer, der har fået asyltilladelse i 2016 og antallet af visiteringer i 2016, idet samtlige personer, som meddeles asyltilladelse, ikke nødvendigvis bliver visiteret i 2016. Nogle af disse personer har f.eks. en familiesammenføringstilladelse i forvejen, og skal derfor ikke visiteres. Kommunerne er udvalgt på baggrund af, hvilke kommuner, der havde det største antal visiteringer i 2016.

Bilag 5 fortsat: Antal visiteringer af flygtninge fordelt på regioner og kommuner 2012 - 2016

Region Syddanmark					
Kommune	2012	2013	2014	2015	2016
Vejle Kommune	29	48	112	225	183
Esbjerg Kommune	52	85	146	226	171
Odense Kommune	49	70	144	294	148
Kolding Kommune	40	54	104	185	112
Sønderborg Kommune	44	45	74	150	104
Faaborg-Midtfyn Kommune	39	56	76	156	104
Varde Kommune	36	54	64	134	99
Svendborg Kommune	24	59	88	139	79
Assens Kommune	36	58	85	132	78
Tønder Kommune	22	28	53	110	76
Haderslev Kommune	35	49	83	149	74
Aabenraa Kommune	41	40	76	132	62
Fredericia Kommune	32	27	25	71	61
Vejen Kommune	30	46	68	102	58
Middelfart Kommune	29	46	66	107	52
Øvrige kommuner	105	157	231	393	191
I alt	643	922	1.495	2.705	1.652
Region Midtjylland					
Kommune	2012	2013	2014	2015	2016
Aarhus Kommune	27	123	221	450	268
Randers Kommune	44	88	144	215	166
Viborg Kommune	77	94	140	204	152
Silkeborg Kommune	54	94	138	239	150
Herning Kommune	48	68	99	178	126
Skanderborg Kommune	46	62	95	172	116
Ringkøbing-Skjern Kommune	37	53	78	141	99
Holstebro Kommune	40	56	86	144	92
Favrskov Kommune	43	54	80	140	89
Skive Kommune	31	58	77	148	89
Horsens Kommune	31	41	89	139	88
Hedensted Kommune	44	49	83	139	84
Ikast-Brande Kommune	11	23	37	77	68
Syddjurs Kommune	18	44	74	119	67
Norddjurs Kommune	35	41	65	101	62
Øvrige kommuner	51	81	119	196	130
I alt	637	1.029	1.625	2.802	1.846

Note: Der er ikke en direkte sammenhæng mellem antallet af personer, der har fået asyltilladelse i 2016 og antallet af visiteringer i 2016, idet samtlige personer, som meddeles asyltilladelse, ikke nødvendigvis bliver visiteret i 2016. Nogle af disse personer har f.x. en familiesammenføringsstilladelse i forvejen, og skal derfor ikke visiteres. Kommunerne er udvalgt på baggrund af, hvilke kommuner, der havde det største antal visiteringer i 2016.

Bilag 5 fortsat: Antal visiteringer af flygtninge fordelt på regioner og kommuner 2012 - 2016

Region Nordjylland					
Kommune	2012	2013	2014	2015	2016
Aalborg Kommune	7	3	67	520	389
Frederikshavn Kommune	50	95	144	173	105
Hjørring Kommune	50	86	137	166	97
Rebild Kommune	20	25	33	84	77
Jammerbugt Kommune	49	50	87	96	75
Thisted Kommune	44	49	90	109	71
Vesthimmerlands Kommune	39	52	89	97	68
Mariagerfjord Kommune	33	70	83	123	66
Brønderslev Kommune	56	80	125	101	61
Morsø Kommune	18	11	36	60	39
Øvrige kommuner	0	0	0	10	0
I alt	366	521	891	1.539	1.048

Note: Der er ikke en direkte sammenhæng mellem antallet af personer, der har fået asyltilladelse i 2016 og antallet af visiteringer i 2016, idet samtlige personer, som meddeles asyltilladelse, ikke nødvendigvis bliver visiteret i 2016. Nogle af disse personer har f.x. en familiesammenføringstilladelse i forvejen, og skal derfor ikke visiteres. Kommunerne er udvalgt på baggrund af, hvilke kommuner, der havde det største antal visiteringer i 2016.

Bilag 6: Antal opholdstilladelser i asylsager mv. 2012 - 2016

Kategori	2012	2013	2014	2015	2016
Flygtningestatus (A)	2.460	3.806	6.031	10.783	7.444
- Konventionsstatus	1.267	1.872	3.913	7.810	4.478
- B-status/ de facto status	725	1.419	1.774	1.325	406
- Midlertidig beskyttelsesstatus				1.068	2.475
- Kvoteflygtninge	468	515	344	580	85
Andet grundlag (B)	123	83	73	66	49
- Humanitær opholdstilladelse	76	65	46	25	3
- Andre grunde	47	18	27	41	46
- heraf udsendelseshindrede	13	0	7	0	0
I alt (A+B)	2.583	3.889	6.104	10.849	7.493

Bilag 7: Antal opholdstilladelser i asylsager mv. - udvalgte nationaliteter 2012 - 2016 *

Nationalitet	2012	2013	2014	2015	2016
Afghanistan	294	361	167	147	318
Burundi	1	1	0	2	8
Congo, DRC	16	161	48	260	21
Eritrea	23	79	220	2.898	532
Etiopien	14	6	18	53	18
Irak	20	24	22	33	73
Iran	393	427	139	171	472
Libanon	1	0	10	2	10
Rusland	149	258	122	54	42
Somalia	337	448	397	164	63
Sri Lanka	1	16	10	3	8
Statsløse **	249	413	571	919	557
Sudan	11	39	40	24	12
Syrien	753	1.382	4.126	6.005	5.300
Ukraine	1	9	1	3	11
Øvrige	320	265	213	111	48
I alt	2.583	3.889	6.104	10.849	7.493

* Nationaliteterne er udvalgt på baggrund af de største nationaliteter i 2016. Der henvises til bilag 4 for en oversigt over afgrænsningen af denne opgørelse.

** Inklusiv statsløse palæstinensere.

Bilag 8: Anerkendelsesprocenten i asylsager i Udlændingestyrelsen - udvalgte nationaliteter 2012 - 2016 *

Nationalitet	2012	2013	2014	2015	2016
Afghanistan	26%	42%	37%	38%	26%
Algeriet	0%	0%	0%	0%	5%
Eritrea	70%	86%	96%	98%	96%
Irak	15%	18%	11%	37%	13%
Iran	65%	73%	42%	73%	38%
Libyen	0%	0%	14%	0%	0%
Marokko	45%	8%	3%	0%	0%
Somalia	93%	58%	54%	44%	31%
Statsløse **	51%	76%	89%	90%	82%
Syrien	89%	96%	97%	98%	99%
Øvrige	14%	16%	12%	8%	5%
Alle nationaliteter	46%	55%	74%	85%	72%

* Der henvises til side 15 for en definition af anerkendelsesprocenten. Nationaliteterne er udvalgt på baggrund af de største asylansøgnationaliteter i 2016.

** Inklusiv statsløse palæstinensere.

Bilag 9: Antal afgørelser til statsløse 2016 *

Afgørelser	2015	heraf 2016		2016
		Statsløse palæstinensere	Andre statsløse	
Tilladelser	919	270	287	557
- heraf konventionsstatus	543	112	129	241
- heraf b-status/de facto status	176	11	7	18
- heraf midlertidig beskyttelsesstatus	194	146	147	293
- heraf kvoteflygtninge	3	0	0	0
- heraf andre grunde	3	1	4	5
Afslag	212	203	48	251

* Afgørelserne vedrører alle myndigheder.

Note: Det bemærkes, at de fleste asylansøgere i kategorien 'andre statsløse' er fra Syrien.

Statsløse

FN's konvention af 28. september 1954 om statsløse personers retsstilling, som Danmark har ratificeret, indeholder i art. 1, stk. 1, følgende definition af udtrykket *statsløs person*: "For denne konventions vedkommende betyder udtrykket »statsløs person« en person, som ingen stat i medfør af sin lovgivning anser som sin statsborger."

Konventionens formål er at ordne og forbedre retsstillingen for de personer, der ufrivilligt er kommet i den situation, at ingen stat anerkender dem som statsborgere. Konventionen har ikke til hensigt at give visse personer mulighed for selv at vælge, om de ønsker at være statsborger i en bestemt stat.

Personer, der søger asyl i Danmark, registreres ved deres ankomst i udlændingemyndighedernes registre. Udlændingestyrelsen søger i forbindelse med den første registrering at få klarlagt asylansøgerens identitet og nationalitet (statsborgerskab), herunder om asylansøgeren er statsløs. Registreringen sker på baggrund af asylansøgerens forklaring og eventuelle dokumenter mv. Herudover inddrager styrelsen oplysninger om forholdene i landet, hvor ansøgeren kommer fra. Udlændingestyrelsen vurderer efterfølgende under asylsagen, om der er grundlag for at ændre denne registrering.

Hvis en udlænding i Danmark mener, at vedkommende er registreret med forkerte data, f.x. i relation til fødedato eller nationalitet (statsborgerskab) i udlændingemyndighedernes registre, kan pågældende til enhver tid henvende sig til Udlændingestyrelsen og anmode om at blive omregistreret. Udlændingestyrelsen træffer herefter afgørelse om, hvorvidt der er grundlag for at ændre den hidtidige registrering. Afgørelsen kan påklages til Udlændinge- og Integrationsministeriet.

Yderligere oplysninger om statsløse findes på nyidanmark.dk.

Bilag 10: Antal ansøgninger om familiesammenføring i Danmark 2016 *

Nationalitet	Jan.	Feb.	Mar.	Apr.	Maj	Jun.	Jul.	Aug.	Sep.	Okt.	Nov.	Dec.	I alt 2016	I alt 2015
Afghanistan	19	25	9	8	17	13	11	7	11	14	11	23	168	217
Bangladesh	8	12	1		4	3	5	1		2	6	6	48	33
Bosnien-Hercegovina	5	8	4	3	4	2	3	7	7	8	7	3	61	85
Brasilien	9	16	8	9	7	6	11	13	14	10	10	9	122	117
Egypten	4	7	7	2	4	2	4	4	10	5	2	8	59	43
Eritrea	157	107	141	115	132	113	43	60	62	58	51	56	1.095	1.511
Etiopien	13	13	9	11	4	2	1	9	4	3	9	5	83	57
Filippinerne	38	70	32	36	36	22	34	48	44	39	39	35	473	529
Ghana	8	9	3	7	4	4	5	5	8	4	5	7	69	73
Indien	15	23	5	10	12	11	9	7	8	7	5	6	118	126
Irak	17	25	12	16	15	5	9	10	15	11	19	15	169	195
Iran	11	16	13	13	14	10	6	12	12	7	20	14	148	189
Kenya	6	4	8	3	6	2	13	5	4	7	11	4	73	89
Kina	16	24	19	16	19	14	15	18	17	15	19	22	214	271
Kosovo	6	14	4	2	6	4	4	6	10	8	6	7	77	68
Makedonien (FYROM)	1	4	8	2	4	2	5	5	11	9	20	11	82	71
Marokko	12	11	9	11	5	5	6	4	4	8	6	8	89	140
Nepal	7	21	5	3	3	3	2	3	8	2	2	3	62	127
Pakistan	22	56	10	7	19	20	22	19	12	11	23	15	236	327
Rusland	8	10	6	12	3	6	10	15	10	7	12	12	111	139
Serbien	7	10	8	5	5	2	5	9	7	7	4	5	74	112
Somalia	41	50	25	34	18	21	13	20	19	6	7	6	260	434
Sri Lanka	2	5	4	2	1	3	5	6	7	5	8	7	55	60
Statsløse **	29	48	18	26	30	26	8	14	22	22	17	25	285	1.073
Syrien	302	231	270	133	161	109	106	139	123	105	107	81	1.867	6.872
Thailand	47	57	30	42	46	41	54	66	49	51	40	27	550	631
Tyrkiet	29	39	29	26	34	27	37	38	65	44	51	40	459	438
Ukraine	25	25	8	32	9	15	14	22	17	11	10	15	203	303
USA	21	19	19	9	21	22	27	12	30	17	20	22	239	244
Vietnam	11	21	8	12	15	17	12	21	16	12	11	11	167	149
Øvrige	99	140	64	64	89	81	73	91	105	69	100	98	1.073	1.294
I alt 2016	995	1.120	796	671	747	613	572	696	731	584	658	606	8.789	16.017
I alt 2015	1.668	1.179	1.846	1.632	1.553	1.480	1.358	1.204	1.038	897	1.012	1.150		16.017

* Opgørelsen omfatter mindreårige børn og ægtefæller/faste samlevere og ikke andre familiemedlemmer, adoption eller tidligere dansk indfødsret, jf. oversigten over statistikføringen på familiesammenføringsområdet mv.

** Inklusiv statsløse palæstinensere.

Bilag 11: Antal afgørelser om familiesammenføring og øvrige opholdssager 2016

Kategori	Tilladelser	Afslag
Ægteskab eller fast samlivsforhold	3.625	1.803
- heraf til herboende flygtning	1.425	1.016
- heraf til herboende indvandrere	201	275
- heraf til herboende dansk/nordisk	1.999	512
Familiesammenføring efter EU-reglerne	218	78
- heraf ægteskab eller fast samlivsforhold	201	65
- heraf børn	16	12
- heraf forældre/anden familie	1	1
Mindreårige børn	3.836	580
- heraf børn til herboende flygtning	2.887	343
- heraf børn til andre	949	237
I alt (familiesammenføring)	7.679	2.461
I alt (øvrige opholdssager) *	470	1.264

* Øvrige opholdssager omfatter bl.a. tilladelser med henblik på adoption mv. (52 tilladelser i 2016) og øvrige sager, som omfatter andre familiemedlemmer end mindreårige børn og ægtefæller/faste samlevende (187 tilladelser i 2016), dansk mindretal (165 tilladelser i 2016), tidligere dansk indfødsret (11 tilladelser i 2016), dansk afstamning (3 tilladelser i 2016) samt øvrige opholdssager (52 tilladelser i 2016).

Bilag 12: Antal opholdstilladelser i familiesammenførings-sager 2012 - 2016 *

Kategori	2012	2013	2014	2015	2016
Ægteskab eller fast samlivsforhold (A)	2.158	3.415	3.195	4.996	3.625
- heraf til herboende flygtning	299	557	908	2.575	1.425
- heraf til herboende indvandrere	125	237	230	228	201
- heraf til herboende dansk/nordisk	1.734	2.621	2.057	2.193	1.999
Familiesammenføring efter EU-reglerne (B)	257	346	230	246	218
- heraf ægteskab eller fast samlivsforhold (b)	232	315	215	237	201
- heraf børn	25	30	15	8	16
- heraf forældre/anden familie	0	1	0	1	1
Ægteskab eller fast samlivsforhold (A+b)	2.390	3.730	3.410	5.233	3.826
Mindreårige børn (C)	755	1.351	2.302	6.403	3.836
- heraf børn til herboende flygtning	372	636	1.493	5.517	2.887
- heraf børn til andre	383	715	809	886	949
I alt (A+B+C)	3.170	5.112	5.727	11.645	7.679

* Opgørelsen omfatter mindreårige børn og ægtefæller/faste samlevende og ikke andre familiemedlemmer, adoption eller tidligere dansk indfødsret, jf. oversigten over statistikføringen på familiesammenføringsområdet mv.

Bilag 13: Antal tilladelser i familiesammenføringsager - udvalgte nationaliteter 2012 - 2016 *

Nationalitet	2012	2013	2014	2015	2016
Afghanistan	202	295	257	103	85
Eritrea	6	12	22	80	563
Filippinerne	283	489	339	361	366
Indien	25	40	49	77	104
Irak	25	84	89	64	92
Iran	97	149	123	113	87
Kina	107	204	194	190	159
Pakistan	61	157	114	183	231
Somalia	60	248	317	331	148
Statsløse **	46	54	201	888	411
Syrien	197	376	1.465	6.633	2.955
Thailand	400	600	454	425	423
Tyrkiet	164	298	245	237	210
Ukraine	92	112	161	192	192
USA	151	178	159	177	170
Øvrige	1.254	1.816	1.538	1.591	1.483
I alt	3.170	5.112	5.727	11.645	7.679

* Opgørelsen omfatter tilladelser til ægtefæller/faste samlevende og mindreårige børn meddelt på baggrund af førstegangsansøgninger efter udlændingeloven og efter EU-opholdsbekendtgørelsen i første instans samt tilladelser meddelt efter omgørelse eller hjemvisning fra anden instans. Nationaliteterne er udvalgt på baggrund af de største nationaliteter i 2016.

** Inklusiv statsløse palæstinensere.

Bilag 14: Antal tilladelser til ægtefæller/faste samlevende - udvalgte nationaliteter 2012 - 2016 *

Nationalitet	2012	2013	2014	2015	2016
Brasilien	55	88	67	85	68
Eritrea	3	8	12	36	195
Filippinerne	223	375	270	303	290
Irak	14	64	60	46	62
Iran	66	112	99	93	71
Kina	96	163	122	113	100
Marokko	35	85	60	67	71
Pakistan	44	114	79	79	75
Statsløse **	29	44	90	276	139
Syrien	79	138	509	2.047	875
Thailand	309	459	347	350	324
Tyrkiet	127	233	180	203	155
Ukraine	75	83	85	86	92
USA	131	162	152	166	156
Vietnam	75	93	78	81	68
Øvrige	1.029	1.509	1.200	1.202	1.085
I alt	2.390	3.730	3.410	5.233	3.826

* Opgørelsen omfatter tilladelser meddelt på baggrund af førstegangsansøgninger efter udlændingeloven og efter EU-opholdsbekendtgørelsen i første instans samt tilladelser meddelt efter omgørelse eller hjemvisning fra anden instans. Nationaliteterne er udvalgt på baggrund af de største nationaliteter i 2016.

** Inklusiv statsløse palæstinensere.

Bilag 15: Antal afgørelser på erhvervsområdet 2016

Kategori	Tilladelser	Afslag
Beløbsordningen	3.118	128
Fast-track ordningen	1.735	6
Positivlisten og Jobskifte v. uforskyldt ledighed	145	23
Forskere og undervisere *	572	2
Landbrug	860	26
Start-Up og Selvstændige	33	2
Greencard (pointbaseret) og Etableringskort	1.145	409
Øvrige **	938	111
Familiemæssig tilknytning til person med opholdstilladelse på erhvervsområdet	4.345	224
Associeringsaftalen og medfølgende familie ***	12	13
I alt	12.903	944

* Kategorien indeholder både forskere og undervisere givet til almindeligt lønarbejde samt forskere (ej Ph.D.).

** Kategorien indeholder arbejdsmarkedstilknytning, trainees, særlige individuelle kvalifikationer, Associering-stand still samt lønarbejde på Grønland/Færøerne og medfølgende familie.

*** Behandles af Udlændingestyrelsen i første instans. Associeringsaftalen udgjorde 8 tilladelser og 10 afslag i 2016.

Bilag 16: Antal opholdstilladelser på erhvervsområdet 2012 - 2016

Kategori	2012	2013	2014	2015	2016
Beløbsordningen	2.308	2.961	3.173	3.295	3.118
Fast-track ordningen *				739	1.735
Koncernordningen, Positivlisten og Jobskifte ved uforskyldt ledighed **	712	697	531	354	145
Forskere og undervisere ***	679	605	705	597	572
Landbrug ****	395	508	570	626	860
Start-Up og Selvstændige	9	38	46	27	33
Greencard (pointbaseret) og Etableringskort	1.215	2.327	2.250	1.469	1.145
Øvrige *****	898	867	961	746	938
Familiemæssig tilknytning til person med opholdstilladelse på erhvervsområdet	2.807	3.515	4.190	3.821	4.345
Associeringsaftalen og medfølgende familie *****	1	11	10	8	12
I alt	9.024	11.529	12.436	11.682	12.903

* Ordningen blev indført pr. 1. april 2015, og der er derfor ikke meddelt tilladelser før denne dato.

** Koncernordningen er udgået pr. 1. april 2015.

*** Kategorien indeholder både forskere og undervisere givet til almindeligt lønarbejde samt forskere (ej Ph.D.).

**** Kategorien indeholder landbrug samt driftsleder, fodermester og landbrugsmedhjælper givet under almindeligt lønarbejde.

***** Kategorien indeholder arbejdsmarkedstilknytning, boreplatform og lignende, trainees, særlige individuelle kvalifikationer, specialister samt øvrigt lønarbejde - herunder cirkusspecialister, idrætsudøvere og trænere, kokke, musikere og artister, specialister, som ikke passer i andre kategorier, samt lønarbejde på Grønland/Færøerne og medfølgende familie.

***** Behandles af Udlændingestyrelsen i første instans. Associeringsaftalen udgjorde 1 tilladelse i 2012, 11 tilladelser i 2013, 8 tilladelser i 2014, 3 tilladelser i 2015 og 8 tilladelser i 2016.

Bilag 17: Antal opholdstilladelser på erhvervsområdet - største nationaliteter 2012 - 2016

Udvalgte ordninger *

Nationalitet	2012	2013	2014	2015	2016
Indien	1.753	2.014	2.108	2.362	2.593
Kina	483	728	808	723	757
USA	324	391	463	464	560
Iran	149	509	614	397	254
Pakistan	336	536	355	215	158
Rusland	72	99	91	116	146
Canada	89	116	126	114	117
Ukraine	77	112	75	132	116
Filippinerne	28	57	52	98	109
Tyrkiet	54	76	61	86	106
Øvrige	870	1.347	1.201	1.150	1.227
I alt	4.235	5.985	5.954	5.857	6.143

* Under denne tabel hører kategorierne: Beløbsordningen, Greencard-ordningen (pointbaseret), Etableringskort, Jobskifte ved uforskyldt ledighed mv., Koncernopholdstilladelse, Fast-track ordningen samt Positivlisten. Koncernordningen er udgået 1. april 2015 og erstattet af Fast-track ordningen, som er inkluderet i denne tabel. Desuden er Greencard-ordningen ændret, og tallene er derfor ikke fuldt sammenlignelige på tværs af årene.

Øvrige erhvervsordninger **

Nationalitet	2012	2013	2014	2015	2016
Ukraine	458	583	635	646	865
USA	186	166	158	182	180
Kina	225	196	204	193	165
Marokko	12	12	15	6	134
Indien	64	82	84	72	82
Canada	42	55	64	54	71
Japan	79	62	56	70	66
Brasilien	27	62	71	62	60
Iran	50	44	76	37	37
Tyrkiet	50	16	21	18	35
Øvrige	399	503	529	344	288
I alt	1.592	1.781	1.913	1.684	1.983

** I denne tabel hører kategorierne: Forskere og undervisere, Landbrug, Start-Up og selvstændige, særlige individuelle kvalifikationer, trainees, boreplatform og lignende, idrætsudøvere og trænere samt diverse øvrige ordninger. Tabellen har tidligere inkluderet forskellige andre ordninger, som er modificeret med IR-reformen i 2015. Tallene er derfor ikke fuldt sammenlignelige.

Note: Nationaliteterne er udvalgt på baggrund af de største nationaliteter for de enkelte kategorier i 2016.

Bilag 18: Antal opholdstilladelser efter udvalgte ordninger - største nationaliteter 2012-2016**Beløbsordningen**

Nationalitet	2012	2013	2014	2015	2016
Indien	940	1.184	1.231	1.482	1.300
Kina	311	464	537	440	450
USA	284	313	406	340	328
Rusland	53	70	64	77	89
Canada	78	100	108	89	77
Filippinerne	19	28	31	57	70
Ukraine	47	79	62	75	69
Australien	55	63	62	93	62
Tyrkiet	40	53	43	52	60
Brasilien	21	41	45	50	59
Øvrige	460	566	584	540	554
I alt	2.308	2.961	3.173	3.295	3.118

Greencard-ordningen (pointbaseret)

Nationalitet	2012	2013	2014	2015	2016
Indien	252	434	526	353	296
Iran	126	472	558	337	167
Pakistan	287	484	316	156	102
Nepal	65	131	158	88	50
Kina	138	208	202	60	30
Cameroun	29	51	48	19	20
USA	15	32	36	23	18
Bangladesh	84	145	75	23	18
Australien	3	16	14	13	12
Tyrkiet	10	19	14	10	12
Øvrige	206	335	303	161	86
I alt	1.215	2.327	2.250	1.243	811

Fast-track ordningen *

Nationalitet	2012	2013	2014	2015	2016
Indien				329	954
USA				66	181
Kina				144	169
Filippinerne				26	36
Rusland				14	36
Brasilien				7	31
Ukraine				32	28
Canada				10	26
Tyrkiet				11	26
Australien				8	24
Øvrige				92	224
I alt				739	1.735

* Fast-track ordningen blev oprettet pr. 1. april 2015.

Note: Nationaliteterne er udvalgt på baggrund af de største nationaliteter for de enkelte kategorier i 2016.

Bilag 19: Afgørelser på studieområdet mv. 2016

Kategori	Tilladelser	Afslag
Uddannelse inkl. Ph.D.	9.194	483
- heraf videregående uddannelse, Danske Universiteter	5.856	58
- heraf videregående uddannelse, øvrige institutioner	1.568	260
- heraf kursus på folkehøjskole	513	148
- heraf grund- og ungdomsuddannelse	428	13
- heraf adgangsgivende kurser til videregående uddannelse	1	2
- heraf Ph.D.	828	2
Au pair	1.349	293
Praktikanter	1.272	59
Volontør og Working Holiday mv. *	1.422	52
Familiemæssig tilknytning til person med opholdstilladelse på studieområdet mv.	912	91
Studie på Grønland/Færøerne og medfølgende familie	34	4
Religiøse forkyndere mv. og medfølgende familie **	106	3
Friby-ordningen ***	2	0
I alt	14.291	985

* Kategorien Volontør og Working Holiday (arbejdsferieaftale) mv. har tidligere været benævnt "humanitært arbejde" og indeholder også sager fra det øvrige studieområde blandt andet Danida-stipendiater og opholds- og arbejdstilladelse med henblik på at opnå dansk autorisation som læge eller tandlæge.

** Behandles af Udlændingestyrelsen i første instans. Religiøse forkyndere mv. udgjorde 75 tilladelser og 2 afslag i 2016.

*** Behandles af Udlændingestyrelsen i første instans.

Bilag 20: Antal opholdstilladelser på studieområdet mv. 2012 - 2016

Kategori	2012	2013	2014	2015	2016
Uddannelse inkl. Ph.D. *	6.173	6.982	7.425	8.246	9.194
Au pair	2.104	1.989	1.908	1.624	1.349
Praktikanter	1.391	1.432	1.542	1.058	1.272
Volontør og Working Holiday mv. **	459	544	710	982	1.422
Familiemæssig tilknytning til person med opholdstilladelse på studieområdet mv.	422	455	446	555	912
Studie på Grønland/Færøerne og medfølgende familie ***	9	22	27	22	34
Religiøse forkyndere mv. og medfølgende familie ****	91	177	84	171	106
Friby-ordningen og medfølgende familie *****	3	0	2	0	2
I alt	10.652	11.601	12.144	12.658	14.291

* Kategorien Uddannelse inkl. Ph.D. har før 2015 været eksklusiv Ph.D.

** Kategorien Volontør og Working Holiday (arbejdsferieaftale) mv. har tidligere været benævnt "humanitært arbejde" og indeholder også sager fra det øvrige studieområde blandt andet Danida-stipendiater og opholds- og arbejdstilladelse med henblik på at opnå dansk autorisation som læge eller tandlæge. Ved sidstnævnte var der 18 tilladelser i 2012, 42 tilladelser i 2013, 62 tilladelser i 2014, 64 tilladelser i 2015 og 107 tilladelser i 2016.

*** Afgørelser om Studie på Grønland/Færøerne er pr. 1. oktober 2015 overtaget af Styrelsen for International Rekruttering og Integration. Indtil da har afgørelserne været truffet af Udlændingestyrelsen.

**** Behandles af Udlændingestyrelsen i første instans. Religiøse forkyndere mv. udgjorde 66 tilladelser i 2012, 130 tilladelser i 2013, 68 tilladelser i 2014, 124 tilladelser i 2015 og 75 tilladelser i 2016.

***** Behandles af Udlændingestyrelsen i første instans. Friby-ordningen 2 tilladelser i 2012, 0 tilladelser i 2013, 1 tilladelse i 2014, 0 tilladelser i 2015 og 2 tilladelser i 2016.

Bilag 21: Antal opholdstilladelser på studieområdet mv. - største nationaliteter 2012 - 2016

Uddannelse inkl. Ph.D. *

Nationalitet	2012	2013	2014	2015	2016
USA	2.177	2.674	2.738	2.949	3.231
Kina	941	904	980	1.121	1.209
Nepal	387	425	577	686	830
Australien	252	348	365	354	395
Canada	266	261	288	320	375
Indien	149	164	184	272	318
Sydkorea	129	107	145	168	224
Japan	170	202	188	176	222
Brasilien	158	169	208	205	188
Mexico	103	126	122	149	185
Øvrige	1.441	1.602	1.630	1.846	2.017
I alt	6.173	6.982	7.425	8.246	9.194

* Kategorien Uddannelse inkl. Ph.D. er før 2015 eksklusiv Ph.D.

Au pair

Nationalitet	2012	2013	2014	2015	2016
Filippinerne	1.717	1.646	1.559	1.317	1.074
Nepal	23	31	38	42	46
Ukraine	74	57	52	54	34
Brasilien	15	18	20	19	29
USA	14	20	30	23	29
Kenya	43	61	55	37	26
Thailand	16	21	15	28	25
Sri Lanka	7	7	7	6	7
Uganda	9	7	14	9	6
Zambia	5	5	2	2	6
Øvrige	181	116	116	87	67
I alt	2.104	1.989	1.908	1.624	1.349

Praktikanter

Nationalitet	2012	2013	2014	2015	2016
Ukraine	1.096	1.079	1.172	723	899
USA	62	78	75	71	68
Kina	30	33	42	46	52
Indien	17	16	18	21	34
Thailand	12	14	16	9	19
Tyrkiet	15	24	23	8	18
Mexico	8	13	17	11	17
Brasilien	32	35	33	16	17
Canada	14	17	12	28	16
Filippinerne	4	3	5	3	10
Øvrige	101	120	129	122	122
I alt	1.391	1.432	1.542	1.058	1.272

Note: Nationaliteterne er udvalgt på baggrund af de største nationaliteter for de enkelte kategorier i 2016.

Bilag 21 fortsat: Antal opholdstilladelser på studieområdet mv. - største nationaliteter 2012 - 2016

Volontør og Working Holiday mv. *

Nationalitet	2012	2013	2014	2015	2016
Argentina	18	55	145	354	571
Chile	22	30	41	74	166
Australien	96	103	106	112	146
Sydkorea	69	61	91	75	127
Japan	119	95	110	119	110
Canada	49	64	80	71	88
Irak	2	2	11	8	30
New Zealand	10	19	14	16	30
Iran	2	6	7	11	26
Sri Lanka	2	18	24	18	17
Øvrige	70	91	81	124	111
I alt	459	544	710	982	1.422

* Kategorien Volontør og Working Holiday (arbejdsferieaftale) mv. har tidligere været benævnt "humanitært arbejde" og indeholder også sager fra det øvrige studieområde blandt andet Danida-stipendiater og opholds- og arbejdstilladelse med henblik på at opnå dansk autorisation som læge eller tandlæge.

Familiemæssig tilknytning til person med opholdstilladelse på studieområdet mv.

Nationalitet	2012	2013	2014	2015	2016
Nepal	144	140	176	189	425
Kina	119	67	68	61	78
Iran	10	20	20	38	63
Indien	23	51	30	40	57
Bangladesh	13	16	24	31	40
Irak	2	2	5	6	36
USA	10	6	4	19	21
Pakistan	28	36	12	21	21
Egypten	2	1	1	8	14
Indonesien	1	2	4	7	13
Øvrige	70	114	102	135	144
I alt	422	455	446	555	912

Religiøse forkyndere mv.

Nationalitet	2012	2013	2014	2015	2016
USA	38	94	54	85	46
Bosnien-Hercegovina	0	1	2	1	4
Pakistan	3	3	4	2	3
Thailand	1	4	0	10	3
Tyrkiet	9	14	3	7	3
Øvrige	15	14	5	19	16
I alt	66	130	68	124	75

Note: Nationaliteterne er udvalgt på baggrund af de største nationaliteter for de enkelte kategorier i 2016.

Bilag 22: Antal permanente opholdstilladelser 2012 - 2016

Kategori	2012	2013	2014	2015	2016
Familiesammenføring mv.	1.963	3.317	3.231	3.304	1.939
Asyl	562	961	841	701	385
Erhverv/Studie mv.	486	1.158	935	1.520	763
I alt	3.011	5.436	5.007	5.525	3.087

Kort om permanent opholdstilladelse

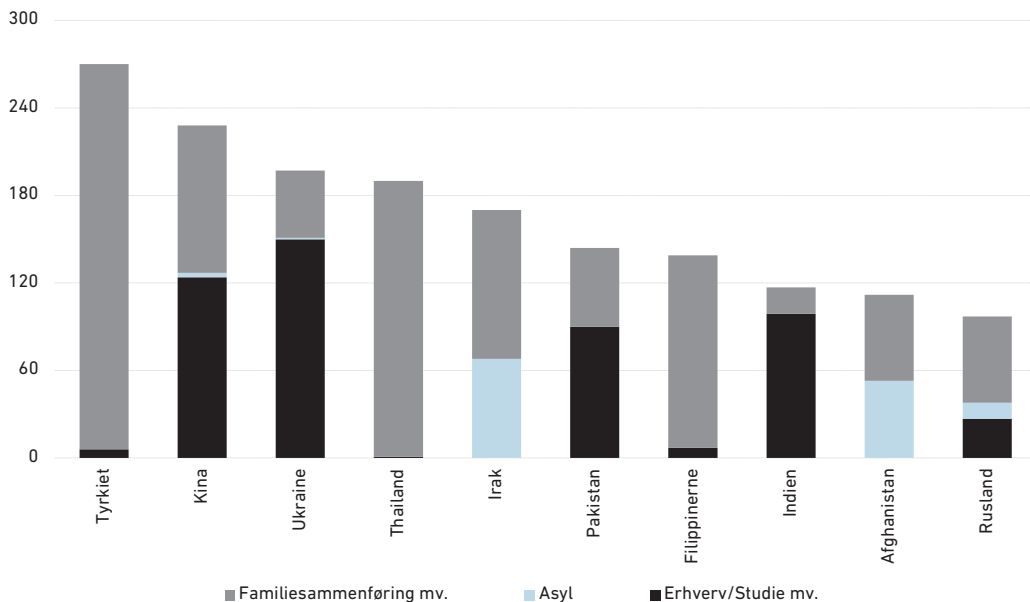
Udlændinge med opholdstilladelse i Danmark kan, hvis de opfylder en række grundlæggende og supplerende betingelser, få permanent opholdstilladelse.

Der gælder særlige regler for følgende persongrupper:

- Unge mellem 18 og 19 år, som har haft uafbrudt skolegang eller fuldtidsbeskæftigelse siden afslutning af folkeskolen.
- Personer med et stærkt tilknytningsforhold til Danmark.
- Folke- og førtidspensionister.

Se nyidanmark.dk for en nærmere introduktion til permanent ophold, herunder en beskrivelse af betingelserne for at få permanent opholdstilladelse.

Permanente opholdstilladelser - fordelt på største nationaliteter samt på kategorier 2016



Note: Den 5. februar 2016 trådte nye regler vedrørende permanent opholdstilladelse i kraft. Reglerne gælder for ansøgninger om permanent ophold, som er indgivet fra og med den 10. december 2015 eller senere. Opgørelsen for 2016 indeholder derfor afgørelser både efter tidligere gældende lov og den nye lov.

Bilag 23: Antal optagne på vedtagne lovforslag om dansk indfødsret, vedtaget 2012 - 2016 *

	2012	2013	2014	2015	2016
Hovedpersoner **	2.243	1.789	2.279	6.261	5.201
Bipersoner **	1.033	826	1.324	3.351	2.011
I alt	3.276	2.615	3.603	9.612	7.212

* Oplysningerne er baseret på registreringer i Indfødsretskontorets Tjekliste-system (TLS).

** Hovedpersoner er ansøgere om dansk indfødsret, som er optaget på lov. Bipersoner er de på loven optagne hovedpersoners børn under 18 år. Børn erhverver kun indfødsret som biperson til en hovedperson, hvis hovedpersonen har del i forældremyndigheden over barnet, og hvis barnet er ugift, bosat i Danmark og ikke er sigtet for eller har begået kriminalitet, der i medfør af cirkulæreskrivelsens § 19 udelukker statsborgerskab eller giver karenstid.

Kort om dansk indfødsret ved naturalisation

Ved dansk indfødsret forstås dansk statsborgerskab. Dansk statsborgerskab er bl.a. en forudsætning for, at man kan få udstedt dansk nationalitetspas og stemme ved folketingsvalg.

Efter grundlovens § 44 kan en udlænding kun erhverve dansk indfødsret ved lov – det vil sige, at det kun er Folketinget, der kan tildele udlændinge dansk statsborgerskab. Dette kaldes at få statsborgerskab ved naturalisation.

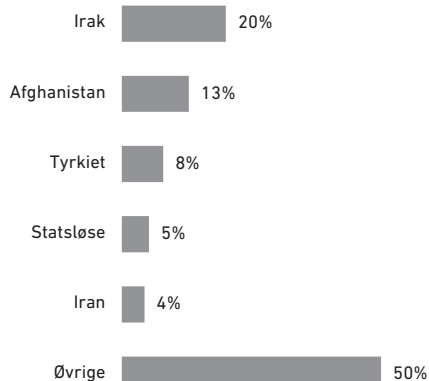
Hvert år vedtages der normalt to love om indfødsrets meddelelse. I 2016 blev der vedtaget tre love om indfødsrets meddelelse. Det skyldes, at det lovforslag, der blev fremsat i april 2015, bortfaldt som følge af folketingsvalget den 18. juni 2015.

Der gælder særlige regler for bl.a. følgende persongrupper:

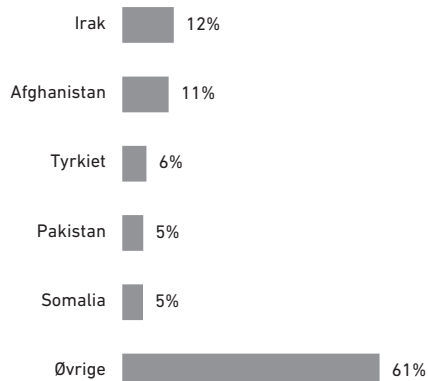
- Børn
- Statsløse født i Danmark
- Tidligere danske statsborgere
- Nordiske statsborgere

Se www.uim.dk under emnet 'Statsborgerskab' for en nærmere introduktion til reglerne om dansk indfødsret, herunder en beskrivelse af betingelserne for at erhverve dansk indfødsret.

Antal optagne på vedtagne love 2012 ***
- fordelt på nationalitet på ansøgningstidspunkt



Antal optagne på vedtagne love 2016 ***
- fordelt på nationalitet på ansøgningstidspunkt



*** Tallene omfatter kun hovedpersoner, idet nationalitet ikke kan opgøres for bipersoner.

Bilag 24: Antal repatrieringer fra Danmark 2007 - 2016

Nationalitet	2007	2008	2009	2010	2011	2012	2013	2014	2015	2016
Bosnien-Hercegovina	14	15	24	96	122	86	60	73	59	34
Colombia	1	1	0	0	0	0	2	4	14	24
Congo, DRC	0	0	6	0	4	0	1	1	12	10
Irak	21	133	66	88	98	53	60	18	12	4
Iran	5	0	1	9	11	13	19	7	13	15
Rusland	16	4	1	25	1	21	9	25	12	23
Serbien	3	7	2	23	84	37	31	26	20	28
Somalia	11	3	1	8	8	13	23	13	14	21
Thailand	0	1	0	5	12	17	8	19	15	13
Tyrkiet	14	15	6	37	112	109	76	70	75	64
Øvrige	47	27	31	79	161	127	159	64	77	65
I alt	111	206	138	370	613	476	393	320	323	301

Kilde: Dansk Flygtningehjælp

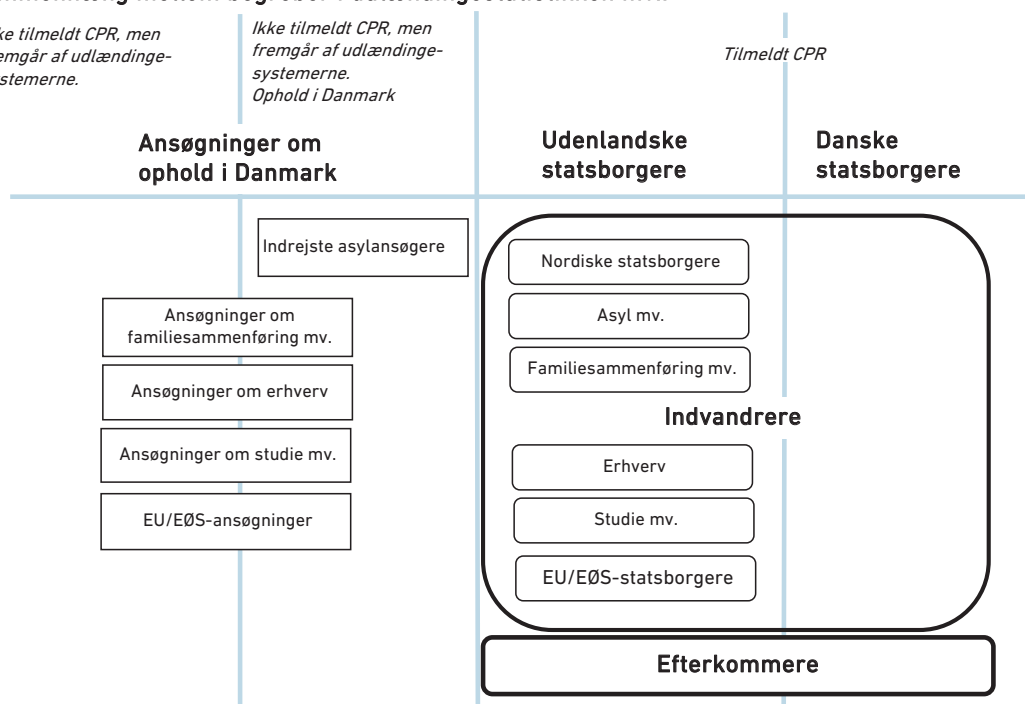
Note: Repatriering betyder, at flygtninge og indvandrere frivilligt vælger at flytte permanent tilbage til deres tidligere hjemland eller opholdsland.

Sammenhæng mellem begreber i udlændingestatistikken mv.:

Ikke tilmeldt CPR, men fremgår af udlændingssystemerne.

Ikke tilmeldt CPR, men fremgår af udlændingssystemerne.
Ophold i Danmark

Tilmeldt CPR



Note: Indvandrere er defineret som personer født i udlandet, hvor begge forældre (eller den ene, hvis der ikke foreligger oplysninger om den anden) er udenlandske statsborgere eller født i udlandet. Hvis der ikke findes oplysninger om nogen af forældrene, og personen er født i udlandet, opfattes personen som indvandrer. Efterkommere er defineret som personer født i Danmark af forældre, hvoraf ingen er dansk statsborger født i Danmark. Hvis der ikke findes oplysninger om nogen af forældrene, og personen er udenlandsk statsborger, opfattes den pågældende som efterkommer.

Bilag 25: Indvandring til Danmark 2007 - 2016

Nationalitet	2007	2008	2009	2010	2011	2012	2013	2014	2015	2016
Danmark (A)	22.067	22.781	22.411	21.530	21.264	21.879	22.223	22.016	22.549	22.186
Europa (B)	29.062	35.078	30.326	30.002	31.246	33.123	35.210	39.161	40.222	39.983
- heraf Bulgarien	309	813	990	1.097	1.136	1.409	1.649	1.756	1.677	1.641
- heraf Frankrig	1.099	1.102	1.170	1.290	1.240	1.299	1.275	1.289	1.362	1.379
- heraf Italien	866	928	998	1.094	1.122	1.347	1.597	2.050	2.064	2.091
- heraf Litauen	1.202	1.465	1.694	1.978	2.040	2.051	1.893	2.295	2.255	2.383
- heraf Polen	5.448	8.639	4.915	3.837	4.130	4.270	4.478	5.048	4.935	4.586
- heraf Rumænien	879	1.687	1.855	2.440	3.310	3.997	4.457	5.360	5.378	5.273
- heraf Spanien	903	982	1.047	1.232	1.243	1.430	1.515	1.667	1.550	1.597
- heraf Storbritannien	1.140	1.240	1.125	1.194	1.311	1.323	1.458	1.597	1.777	2.041
- heraf Tyskland	3.992	4.177	3.262	2.917	2.949	2.876	2.930	3.186	3.259	3.328
- heraf Ukraine	2.136	2.163	1.739	1.437	1.364	1.337	1.407	1.598	1.335	1.495
Afrika (C)	1.303	1.479	1.371	1.543	1.469	1.569	2.060	2.631	4.964	2.594
- heraf Egypten	62	59	75	60	86	82	119	122	115	111
- heraf Eritrea	9	4	6	24	41	35	86	238	2.836	1.016
- heraf Ghana	111	108	111	160	136	106	168	148	193	152
- heraf Marokko	105	100	119	100	95	65	119	123	110	109
- heraf Somalia	99	90	81	82	138	338	581	803	508	268
Nordamerika (D)	2.390	2.769	2.839	3.109	3.165	3.282	3.723	3.867	4.265	4.436
- heraf Canada	410	505	467	444	444	434	474	577	505	577
- heraf USA	1.980	2.264	2.372	2.665	2.721	2.848	3.249	3.290	3.760	3.859
Syd- og Mellemerika (E)	904	1.005	981	1.058	904	912	1.325	1.354	1.411	1.801
- heraf Argentina	56	51	43	35	55	48	94	153	305	542
- heraf Brasilien	343	410	382	403	319	297	368	461	454	477
- heraf Mexico	134	144	141	172	157	167	205	220	195	225
Asien (F)	7.820	9.303	9.085	10.343	10.372	9.736	12.391	16.531	22.641	20.900
- heraf Afghanistan	103	160	322	682	730	542	654	530	277	367
- heraf Filippinerne	1.392	1.807	1.865	1.946	1.752	1.444	1.723	1.537	1.399	1.201
- heraf Indien	1.456	1.703	1.316	1.555	1.883	1.636	1.719	2.077	2.291	2.774
- heraf Iran	148	229	327	532	632	635	1.026	1.094	1.062	935
- heraf Japan	215	286	302	269	297	360	361	325	379	365
- heraf Kina	1.332	1.637	1.408	1.268	1.220	1.325	1.622	1.814	1.924	2.093
- heraf Nepal	408	614	271	226	303	364	482	631	851	1.180
- heraf Pakistan	317	381	536	799	741	566	853	825	623	563
- heraf Syrien	40	93	182	408	597	939	1.628	5.382	11.624	9.029
- heraf Thailand	667	729	722	870	531	502	694	539	548	508
Oceanien (G)	474	477	518	579	592	551	601	624	733	741
- heraf Australien	386	385	444	484	492	461	509	533	620	628
Statsløse/uoplyste (H)	749	870	912	1.036	1.110	1.460	1.685	1.379	2.087	1.724
I alt (A+B+C+D+E+F+G+H)	64.769	73.762	68.443	69.200	70.122	72.512	79.218	87.563	98.872	94.365

Note: Statistikken over indvandrede omfatter nordiske statsborgere, som tager fast ophold i Danmark, samt ikke-nordiske statsborgere, som får opholdstilladelse for mere end tre måneder. Flytninger til Danmark fra Færøerne og Grønland medregnes.

Kilde: Danmarks Statistik

Bilag 26: Udvandring af Danmark 2007 - 2016

Nationalitet	2007	2008	2009	2010	2011	2012	2013	2014	2015	2016
Danmark (A)	24.150	23.437	21.528	21.871	22.864	22.348	22.343	21.690	21.831	21.544
Europa (B)	13.354	16.925	21.727	20.184	21.966	21.215	22.576	24.883	22.965	25.755
- heraf Bulgarien	64	114	202	268	350	421	601	652	739	889
- heraf Frankrig	604	768	1.061	919	1.189	1.035	1.215	1.292	1.046	1.003
- heraf Italien	460	540	800	741	827	731	919	1.278	1.160	1.256
- heraf Litauen	653	685	812	783	946	1.152	1.141	1.596	1.369	1.604
- heraf Polen	1.407	2.608	3.776	2.612	2.606	2.298	2.259	2.388	2.262	2.570
- heraf Rumænien	161	323	577	664	892	1.274	1.582	2.174	2.123	2.809
- heraf Spanien	538	635	1.015	777	1.059	864	961	1.314	1.060	1.096
- heraf Storbritannien	574	715	876	815	1.000	858	993	1.203	1.119	1.155
- heraf Tyskland	1.435	1.859	2.553	2.422	2.548	2.486	2.616	2.861	2.555	2.543
- heraf Ukraine	768	1.130	1.586	1.587	1.259	1.156	1.055	908	767	903
Afrika (C)	348	454	526	610	775	615	695	820	750	782
- heraf Egypten	27	31	23	33	28	26	47	48	73	69
- heraf Eritrea	1	1	1	1	1	1	3	0	7	15
- heraf Ghana	32	43	64	75	93	91	85	110	97	90
- heraf Marokko	17	43	30	28	40	38	37	37	26	29
- heraf Somalia	99	74	101	97	112	74	66	77	83	69
Nordamerika (D)	1.617	2.444	2.542	2.809	2.361	3.745	3.520	3.851	3.283	4.261
- heraf Canada	235	325	423	390	442	387	509	480	446	459
- heraf USA	1.382	2.119	2.119	2.419	1.919	3.358	3.011	3.371	2.837	3.802
Syd- og Mellemerika (E)	346	433	568	679	745	677	820	905	880	1.031
- heraf Argentina	37	28	34	37	39	28	51	76	119	297
- heraf Brasilien	124	162	243	315	285	284	321	330	299	281
- heraf Mexico	58	96	107	105	124	110	162	171	160	138
Asien (F)	2.592	4.084	4.623	5.410	6.435	5.765	5.872	6.414	6.064	7.078
- heraf Afghanistan	24	38	21	41	49	29	31	37	41	46
- heraf Filippinerne	420	731	912	1.294	1.364	1.351	1.292	1.305	1.075	1.020
- heraf Indien	465	1.090	1.125	1.141	1.503	1.413	1.274	1.399	1.184	1.515
- heraf Iran	66	88	58	97	132	138	137	251	308	421
- heraf Japan	197	225	234	283	303	230	368	356	259	318
- heraf Kina	711	873	1.066	1.096	1.289	1.054	1.102	1.271	1.328	1.368
- heraf Nepal	29	97	113	164	235	151	197	223	251	442
- heraf Pakistan	106	132	132	204	305	256	295	303	277	338
- heraf Syrien	6	6	8	13	26	16	12	27	83	297
- heraf Thailand	122	141	156	206	241	257	202	254	221	199
Oceanien (G)	260	341	425	476	555	488	550	596	509	523
Statsløse/uoplyste (H)	41	53	49	58	81	54	40	67	58	104
I alt (A+B+C+D+E+F+G+H)	42.708	48.171	51.988	52.097	55.782	54.907	56.416	59.226	56.340	61.078

Nettovandring

(indvandring - udvandring) 22.061 25.591 16.455 17.103 14.340 17.605 22.802 28.337 42.532 33.287

Note: Statistikken over udvandrede omfatter personer, der rejser til udlandet og opgiver deres bopæl her i landet. Desuden medregnes flytninger fra Danmark til Færøerne og Grønland.

Kilde: Danmarks Statistik

Bilag 27: Indvandrere og efterkommere i Danmark 2008 - 2017 (opgjort pr. 1. januar) *

Oprindelsesland	2008	2009	2010	2011	2012	2013	2014	2015	2016	2017
Europa (A)	261.391	280.118	289.154	299.780	309.894	322.447	335.709	350.354	368.689	384.116
- heraf det tidligere Jug.	47.319	48.068	48.601	49.163	49.426	49.826	50.496	51.401	52.307	53.211
- heraf Bulgarien	1.192	1.895	2.685	3.555	4.364	5.353	6.395	7.516	8.476	9.266
- heraf Italien	3.988	4.331	4.469	4.775	5.012	5.554	6.167	6.854	7.715	8.463
- heraf Litauen	3.643	4.495	5.443	6.745	7.946	8.985	9.928	10.731	11.778	12.714
- heraf Polen	21.052	27.198	28.401	29.864	31.720	34.005	36.518	39.465	42.500	44.926
- heraf Rumænien	3.676	5.080	6.446	8.339	10.862	13.798	16.840	20.226	23.823	26.722
- heraf Storbritannien	12.548	12.986	13.053	13.319	13.531	13.888	14.163	14.400	14.908	15.628
- heraf Tyrkiet	57.129	58.191	59.216	60.031	60.390	60.672	61.241	61.634	62.219	62.707
- heraf Tyskland	28.289	30.385	30.912	31.263	31.475	31.706	31.888	31.962	32.477	33.072
- heraf Ukraine	5.102	6.216	6.525	6.551	6.795	7.160	7.684	8.589	9.392	10.232
Afrika (B)	45.562	47.073	48.302	49.743	50.858	52.397	54.708	57.336	62.632	65.359
- heraf Egypten	1.903	1.955	2.014	2.030	2.089	2.156	2.270	2.328	2.403	2.440
- heraf Eritrea	319	332	343	372	419	475	579	831	3.697	4.754
- heraf Ghana	1.698	1.807	1.908	2.023	2.095	2.155	2.283	2.385	2.556	2.669
- heraf Marokko	9.471	9.622	9.831	10.027	10.169	10.271	10.482	10.699	10.929	11.150
- heraf Somalia	16.550	16.689	16.831	16.943	17.112	17.673	18.645	19.707	20.510	21.050
Nordamerika (C)	9.204	9.488	9.681	9.997	10.847	10.424	10.650	10.753	11.711	11.865
- heraf Canada	2.070	2.220	2.223	2.268	2.323	2.371	2.324	2.418	2.489	2.565
- heraf USA	7.134	7.268	7.458	7.729	8.524	8.053	8.326	8.335	9.222	9.300
Syd- og Mellemamerika (D)	9.053	9.729	10.222	10.728	10.974	11.318	11.993	12.597	13.311	14.407
- heraf Argentina	1.018	1.037	1.047	1.063	1.084	1.128	1.191	1.270	1.484	1.762
- heraf Brasilien	2.104	2.392	2.555	2.674	2.741	2.787	2.906	3.060	3.270	3.551
- heraf Chile	1.377	1.393	1.433	1.474	1.500	1.519	1.540	1.550	1.600	1.716
Asien (E)	169.323	176.006	181.719	188.521	194.041	200.171	209.011	222.379	243.118	261.270
- heraf Afghanistan	11.877	12.187	12.630	13.483	14.333	15.045	15.854	16.637	17.195	17.715
- heraf Filippinerne	7.163	8.317	9.307	10.010	10.412	10.573	11.024	11.321	11.747	11.976
- heraf Irak	28.413	28.917	29.264	29.662	29.884	30.199	30.493	30.994	31.394	31.902
- heraf Iran	14.764	14.896	15.209	15.686	16.210	16.756	17.658	18.572	19.382	19.985
- heraf Kina	8.550	9.356	9.688	9.939	9.989	10.403	11.077	11.786	12.600	13.475
- heraf Libanon	23.286	23.563	23.775	24.089	24.279	24.690	25.161	25.572	26.039	26.458
- heraf Pakistan	19.478	19.880	20.392	21.152	21.642	22.086	22.853	23.770	24.357	24.789
- heraf Syrien	3.324	3.470	3.707	4.183	4.907	6.057	8.017	14.093	27.141	37.880
- heraf Thailand	8.257	8.844	9.411	10.090	10.365	10.622	11.114	11.406	11.782	12.137
- heraf Vietnam	13.420	13.626	13.878	14.142	14.307	14.511	14.669	14.873	15.067	15.203
Oceanien (F)	2.070	2.232	2.315	2.426	2.529	2.623	2.703	2.710	2.957	3.200
Statsløse/uoplyste (G)	1.359	1.390	1.345	1.322	1.318	1.294	1.296	1.344	1.455	1.355
I alt (A+B+C+D+E+F+G)	497.962	526.036	542.738	562.517	580.461	600.674	626.070	657.473	703.873	741.572
% af alle indbyggere	9,1%	9,5%	9,8%	10,1%	10,4%	10,7%	11,1%	11,6%	12,3%	12,9%

Kilde: Danmarks Statistik

* Asylsøgere medregnes ikke i denne statistik. Statistikken omfatter såvel udenlandske statsborgere som danske statsborgere med udenlandsk oprindelse (b.l.a. udlændinge, der erhverver dansk statsborgerskab).

Note: Indvandrere er defineret som personer født i udlandet, hvor begge forældre (eller den ene, hvis der ikke foreligger oplysninger om den anden) er udenlandske statsborgere eller født i udlandet. Hvis der ikke findes oplysninger om nogen af forældrene, og personen er født i udlandet, opfattes personen som indvandrer. Efterkommere er defineret som personer født i Danmark af forældre, hvoraf ingen er dansk statsborger født i Danmark. Hvis der ikke findes oplysninger om nogen af forældrene, og personen er udenlandsk statsborger, opfattes den pågældende som efterkommer.

Bilag 28: Udenlandske statsborgere i Danmark 2008 - 2017 (opgjort pr. 1. januar) *

Statsborgerskab	2008	2009	2010	2011	2012	2013	2014	2015	2016	2017
Europa (A)	182.329	199.712	207.189	217.277	226.841	239.023	252.304	267.012	284.883	297.018
- heraf det tidligere Jug.	27.030	26.847	26.514	26.502	26.212	26.192	26.354	26.740	27.024	26.333
- heraf Bulgarien	823	1.533	2.321	3.189	4.007	5.006	6.090	7.228	8.207	9.035
- heraf Italien	3.820	4.206	4.381	4.750	5.068	5.689	6.395	7.173	8.131	9.036
- heraf Litauen	3.489	4.315	5.234	6.525	7.724	8.749	9.662	10.449	11.480	12.363
- heraf Polen	13.753	19.890	21.119	22.619	24.477	26.759	29.303	32.255	35.323	37.639
- heraf Rumænien	2.386	3.744	5.076	6.934	9.453	12.374	15.424	18.828	22.409	25.295
- heraf Storbritannien	13.657	14.153	14.297	14.700	14.962	15.398	15.781	16.104	16.738	17.556
- heraf Tyrkiet	28.843	28.897	28.972	29.150	29.000	28.755	28.851	28.812	28.832	28.099
- heraf Tyskland	18.001	20.387	21.114	21.630	22.055	22.393	22.707	23.013	23.709	24.435
- heraf Ukraine	4.744	5.819	6.072	6.050	6.259	6.573	7.045	7.909	8.584	9.163
Afrika (B)	21.441	21.680	21.916	22.679	22.960	23.673	25.172	26.635	30.705	30.811
- heraf Egypten	533	553	577	589	641	682	753	812	836	814
- heraf Eritrea	131	133	135	161	199	239	323	558	3.433	4.480
- heraf Ghana	992	1.033	1.042	1.125	1.174	1.187	1.269	1.326	1.417	1.432
- heraf Marokko	2.827	2.788	2.783	2.827	2.843	2.816	2.886	2.934	2.969	2.780
- heraf Somalia	8.849	8.481	8.311	8.223	8.030	8.201	8.798	9.268	9.593	8.936
Nordamerika (C)	8.147	8.451	8.706	9.032	9.864	9.458	9.692	9.766	10.741	10.771
- heraf Canada	1.663	1.832	1.868	1.932	1.935	1.984	1.936	2.039	2.101	2.182
- heraf USA	6.484	6.619	6.838	7.100	7.929	7.474	7.756	7.727	8.640	8.589
Syd- og Mellemerika (D)	4.972	5.445	5.699	5.993	6.043	6.234	6.746	7.111	7.596	8.143
- heraf Argentina	284	306	302	304	318	335	381	445	627	850
- heraf Brasilien	1.489	1.722	1.860	1.913	1.912	1.917	1.978	2.088	2.234	2.368
- heraf Chile	523	528	549	584	603	625	641	651	677	764
Asien (E)	76.100	79.268	81.031	85.581	87.677	90.453	96.852	104.776	120.155	127.967
- heraf Afghanistan	9.485	9.413	9.069	9.504	9.614	9.779	10.364	10.102	10.058	8.878
- heraf Filippinerne	4.414	5.455	6.364	7.021	7.373	7.496	7.936	8.133	8.473	8.507
- heraf Irak	18.314	17.601	16.736	16.665	15.735	15.160	14.925	13.575	12.586	9.864
- heraf Iran	4.385	4.310	4.427	4.818	5.157	5.546	6.442	7.208	7.894	8.025
- heraf Kina	6.568	7.213	7.366	7.550	7.494	7.781	8.370	8.944	9.619	10.140
- heraf Libanon	1.712	1.635	1.567	1.550	1.497	1.481	1.499	1.517	1.504	1.377
- heraf Pakistan	6.724	6.853	7.095	7.758	8.230	8.556	9.214	9.819	10.132	9.895
- heraf Syrien	670	742	901	1.298	1.856	2.739	4.352	9.822	21.553	31.044
- heraf Thailand	6.736	7.252	7.734	8.344	8.567	8.768	9.242	9.484	9.818	10.033
- heraf Vietnam	3.937	3.965	3.955	4.029	4.014	4.057	4.118	4.194	4.254	4.093
Oceanien (F)	1.833	1.965	2.042	2.154	2.189	2.241	2.271	2.275	2.487	2.666
Statsløse/uoplyste (G)	3.668	3.667	3.357	3.330	3.284	3.623	4.263	4.984	6.580	7.610
I alt (A+B+C+D+E+F+G)	298.490	320.188	329.940	346.046	358.858	374.705	397.300	422.559	463.147	484.986
% af alle indbyggere	5,5%	5,8%	6,0%	6,2%	6,4%	6,7%	7,1%	7,5%	8,1%	8,4%

Kilde: Danmarks Statistik

* I statistikken over udenlandske statsborgere indgår udlændinge, der bor eller opholder sig i landet med forskelligt opholdsgrundlag (f. x. asyl, familiesammenføring samt erhverv og studie). Asylansøgere medregnes ikke i denne statistik. Udlændinge, der erhverver dansk statsborgerskab (naturalisation), er ikke medregnet i denne statistik. Antallet af personer af udenlandsk herkomst i Danmark opgøres typisk som enten antallet af udenlandske statsborgere i Danmark (denne statistik) eller som indvandrere og efterkommere (se bilag 27).

Bilag 29: Overblik over alle registrerede ophold 2012 - 2016

Kategori	2012	2013	2014	2015	2016	Andel 2016
Asyl mv. (A)	2.583	3.889	6.104	10.849	7.493	9%
Flygtningestatus	2.460	3.806	6.031	10.783	7.444	9%
- heraf konventionsstatus	1.267	1.872	3.913	7.810	4.478	6%
- heraf b-status/de facto-status	725	1.419	1.774	1.325	406	1%
- heraf midlertidig beskyttelsesstatus				1.068	2.475	3%
- kvoteflygtninge	468	515	344	580	85	<1%
Andet grundlag	123	83	73	66	49	< 1%
- heraf humanitær opholdstilladelse	76	65	46	25	3	< 1%
Familiesammenføring mv. (B)	3.664	5.516	6.243	12.138	8.149	10%
Familiesammenføring *	3.170	5.112	5.727	11.645	7.679	10%
- heraf ægtefæller/faste samlevere	2.390	3.730	3.410	5.233	3.826	5%
- heraf mindreårige børn	780	1.381	2.317	6.411	3.852	5%
Øvrige opholdssager (bl.a. adoption)	494	404	516	493	470	1%
Erhverv (C)	9.024	11.529	12.436	11.682	12.903	16%
- heraf Beløbsordningen	2.308	2.961	3.173	3.295	3.118	4%
- heraf Koncernordningen, Positivlisten og Jobskifte ved uforskyldt ledighed	712	697	531	354	145	< 1%
- heraf forskere og undervisere	679	605	705	597	572	1%
- heraf Landbrug	395	508	570	626	860	1%
- heraf Greencard og Etableringskort	1.215	2.327	2.250	1.469	1.145	1%
- heraf familiemæssig tilknytning til person med tilladelse på erhvervsområdet	2.807	3.515	4.190	3.821	4.345	5%
Studie mv. (D)	10.652	11.601	12.144	12.658	14.291	18%
- heraf uddannelse (inkl. Ph.D.) **	6.173	6.982	7.425	8.246	9.194	11%
- heraf au pair	2.104	1.989	1.908	1.624	1.349	2%
- heraf praktikanter	1.391	1.432	1.542	1.058	1.272	2%
- heraf familiemæssig tilknytning til person med tilladelse på studieområdet	422	455	446	555	912	1%
- heraf volontør og working holiday mv. ***	459	544	710	982	1.422	2%
- heraf religiøse forkyndere mv.	66	130	68	124	75	< 1%
EU/EØS (E)	30.059	32.027	35.415	37.366	37.166	47%
- heraf lønarbejde	13.164	14.741	16.944	18.066	18.013	23%
- heraf uddannelse	9.204	9.372	9.616	10.121	9.921	12%
- heraf til personer med tilstrækkelige midler	3.621	3.898	4.372	4.611	4.659	6%
- heraf medfølgende familiemedlemmer til EU/EØS statsborgere	3.939	3.883	4.410	4.492	4.510	6%
I alt (A+B+C+D+E)	55.982	64.562	72.342	84.693	80.002	100%

* Inklusiv familiesammenføringstilladelser efter EU-reglerne, hvor den herboende reference er dansk statsborger.

** Kategorien Uddannelse indeholder fra 2015 alle Ph.D.-studerende. Da IR-reformen har medført, at alle tilladelser til Ph.D.-studier gives efter § 9 i Udlændingeloven. I 2014 og tidligere har Ph.D. været fordelt på kategorien Uddannelse og på Øvrigt Lønarbejde.

*** Kategorien Volontør og Working Holiday (arbejdsferieaftale) mv. har tidligere været benævnt "humanitært arbejde" og indeholder også sager fra det øvrige studieområde blandt andet Danida-stipendiater og opholds- og arbejdstilladelse med henblik på at opnå dansk autorisation som læge eller tandlæge.

Note: Ovenstående oversigt over antallet af registrerede ophold kan ikke direkte anvendes som udtryk for indvandringen til Danmark, bl.a. kan personer over tid optræde flere steder i opgørelsen. Der kan også være tilfælde, hvor opholdstilladelsen ikke benyttes, fordi den pågældende udlænding aldrig indrejser i landet. Se evt. introduktion til tallene i starten af denne publikation.

