

Til underviser  
Tjek DK  
Lær dansk



# Danskundervisning

## INDLEDNING

Materialet er opdelt i 20 lektioner. Alle lektioner er bygget op på samme måde. De 4 discipliner: mundtlig fremstilling, lytte og forstå, skriftlig fremstilling og læseforståelse indgår i dagens lektion, og altid med størst vægt på den mundtlige fremstilling. Det har været vores mål at udvikle et enkelt, venligt og i sit udtryk roligt materiale.

Materialet tager højde for den store spredning i forhold til de kompetencer, der typisk vil være på et hold. Som underviser kan du sidde med en spredning fra højtuddannede til ikke skolevante kursister. Derudover kan du sidde med kursister, der ikke kender til det latinske alfabet.

Alt efter hvilke kursister du har på dit hold (sprogligt niveau), kan du overveje, om det ville fremme forståelsen at tage rekvisitter med og bevæge dig rundt på asylcenteret og vise hvad dagens undervisning handler om.

Formålet med danskundervisning er at give kursisterne et ordforråd målrettet deres situation, som helt nye borgere i det danske samfund. De skal kunne præsentere sig, fortælle om sig selv, bede om hjælp og gebærde sig socialt på et basalt niveau.

Husk, at dette er første skridt i undervisningen i dansk, der fortsætter på sprogskolen, når de kommer ud i deres første kommune.

### TJEK DK LÆR DANSK DE 4 UGER

Hver fredag repeteres ugens lektioner fra mandag til torsdag

#### Tjek Dk

##### Lær dansk uge 1

Præsentation / Hilse på hinanden / Mere om mig / Familien / Repetition

#### Tjek Dk

##### Lær dansk uge 2

Byde på kaffe og te / Her bor jeg / På biblioteket / Købe og få / Repetition

#### Tjek Dk

##### Lær dansk uge 3

Hvad skal jeg gøre? (bede om hjælp) / Arbejde / Hverdagen / Weekend / Repetition

#### Tjek Dk

##### Lær dansk uge 4

Årets gang og vejret / Transport / Sygdom / Fester og smalltalk / Repetition



## Materialets 6 ikoner:



**Bog ikonet** indikerer en tekst / dialog. Læs teksten højt gerne et par gange, læs også gerne enkelte ord fra teksten. Husk at læse tydeligt og ikke hurtigere, end at kursisterne kan følge med. Efter du har læst teksten højt, og I har gennemgået udtalen af de enkelte ord og sætningerne, er det kursisternes tur til at øve sig. De øver sig sammen parvis. Herefter læses teksten igen på skift i fællesskab i klassen.



**Snak ikonet** indikerer, at kursisterne skal prøve at anvende de ord, de har lært. Det vil typisk være i form af svar på spørgsmål relateret til teksten, de lige har læst. Øv først sammen i fællesskab, lad herefter kursisterne øve sig parvis og afslut igen i fællesskab.



**Skriv ikonet** indikerer, at kursisterne skal skrive. Denne øvelse giver kursisterne mulighed for at arbejde med det nye ordforråd. For visse kursister kan det være med til at fremme forståelsen. For nogle kursister vil øvelsen ligeledes være et moment, hvor de kan arbejde med det latinske alfabet.



**Fokus på grammatik ikonet** indikerer, at grammatikken er i fokus. Igen kan det for en gruppe af kursister være en god hjælp at få et lille indblik i den bagvedliggende grammatik. Når der er fokus på grammatikken, er det altid muligt at hente hjælp på "Vores fællessprog".

"Vores fællessprog" er frit tilgængeligt på [www.dansk.nu](http://www.dansk.nu)



**Lyt ikonet** indikerer en lytteøvelse. Du har teksten til lytteøvelsen i din lærerudgave.

**Tjekbox ikonet** indikerer nogle udvalgte nøgleord i lektionen, som kursisterne skal have tjek på.

## Tjek ORDBOXEN

BRUG ORDBOG  
ELLER MOBILEN



# Tjek DK

## Lær dansk uge 1



# Præsentation

lektion 1





### Læs og øv

Hej  
Jeg hedder Jamil.  
Jeg kommer fra Syrien.  
Jeg bor i Danmark.

Hej  
Jeg hedder Parisa.  
Jeg kommer fra Iran.  
Jeg bor i Danmark.

### Snak

#### 2 personer arbejder sammen

**Præsentation.** Fortæl hvad I hedder, hvor I kommer fra, og hvor I bor.

Jeg hedder .....  
Jeg kommer fra .....  
Jeg bor .....



### Læs og øv

#### Det danske alfabet

Læs og øv sammen i klassen.

A a	B b	C c	D d	E e	F f	G g	H h	I i	J j	K k	L l	M m	N n
O o	P p	Q q	R r	S s	T t	U u	V v	W w	X x	Y y	Z z	Æ æ	Ø ø
Å å													

#### 2 personer arbejder sammen

Prøv at stave jeres navn og ord I kender på dansk.

<b>Tjek</b> <b>ORDBOXEN</b> BRUG ORDBOG ELLER MOBILEN	Jeg bor	Jeg hedder
	Jeg kommer fra	





## Fokus på grammatik

**Pronominer** (Tjek gerne: [http://vfs.dansk.nu/dk/3\\_1.asp](http://vfs.dansk.nu/dk/3_1.asp))

### Tjek og øv mundtlig

<b>1. person</b>	Jeg	vi
<b>2. person</b>	du	I
<b>3. person</b>	han / hun	de



### Læs, øv og skriv

Han hedder Jamil.  
Han kommer fra Syrien.  
Han bor i Danmark.

Hvad hedder han? \_\_\_\_\_

Hvor kommer han fra? \_\_\_\_\_

Hvor bor han? \_\_\_\_\_

Hun hedder Parisa.  
Hun kommer fra Iran.  
Hun bor i Danmark.

Hvad hedder hun? \_\_\_\_\_

Hvor kommer hun fra? \_\_\_\_\_

Hvor bor hun? \_\_\_\_\_

\_\_\_\_\_



### Snak

#### 2 personer arbejder sammen

**Præsenter hinanden.** Fortæl hvad de andre på dit hold hedder, og hvor de kommer fra.

Han hedder \_\_\_\_\_

Han kommer fra \_\_\_\_\_

Hun hedder \_\_\_\_\_

Hun kommer fra \_\_\_\_\_





## Fokus på grammatik

### Tjek og øv

**Verber** (Tjek gerne: [http://vfs.dansk.nu/dk/1\\_0.asp](http://vfs.dansk.nu/dk/1_0.asp))

Der er kun én form af verbet i hver tid.

Jeg	Jeg <b>bor</b> i Danmark
Du	Du <b>bor</b> i Danmark
Han / hun	Han <b>bor</b> i Danmark / hun <b>bor</b> i Danmark
Vi	Vi <b>bor</b> i Danmark
I	I <b>bor</b> i Danmark
De	De <b>bor</b> i Danmark



### Snak

#### 2 personer arbejder sammen

**Øv verberne:** hedder, kommer fra, arbejder og bor

Jeg hedder / du hedder / han hedder / hun hedder / vi hedder /  
I hedder / de hedder

Jeg kommer fra / du kommer fra / han kommer fra / hun kommer fra /  
vi kommer fra / I kommer fra / de kommer fra

Jeg bor / du bor / han bor / hun bor / vi bor / I bor / de bor



### Læs og øv

0 nul	1 en	2 to	3 tre	4 fire	5 fem
	6 seks	7 syv	8 otte	9 ni	10 ti







## Lyt 1

Find det rigtige tal. Sæt x

Lyt 1	5	8	1	2
Lyt 2	3	6	1	0
Lyt 3	9	7	2	3
Lyt 4	10	8	4	6
Lyt 5	8	9	0	4

## Lyt 2

Find det rigtige tal. Sæt x

Lyt 1	5	0	1	10
Lyt 2	1	5	7	9
Lyt 3	2	4	6	8
Lyt 4	3	10	9	8
Lyt 5	10	3	7	6

## Lyt 3

Find den rigtige sætning. Sæt x

Lyt 1	Han hedder Peter	Hun hedder Alma	Han hedder Ali	Hun hedder Parisa
Lyt 2	Han bor i Danmark	Han bor i Sverige	Han bor i Iran	Hun bor i Syrien
Lyt 3	Hun kommer fra Iran	Han kommer fra Syrien	Hun kommer fra Irak	Han kommer fra Eritrea





## Til underviseren

Læs dagens lytteøvelser (Du skal læse det, som er markeret med orange).

Læs dem tydeligt og gerne langsomt.

Læs hver øvelse flere gange, hvis der er behov for det.

### Lyt 1

Find det rigtige tal. Sæt x

Lyt 1	5	8	1	2
Lyt 2	3	6	1	0
Lyt 3	9	7	2	3
Lyt 4	10	8	4	6
Lyt 5	8	9	0	4

### Lyt 2

Find det rigtige tal. Sæt x

Lyt 1	5	0	1	10
Lyt 2	1	5	7	9
Lyt 3	2	4	6	8
Lyt 4	3	10	9	8
Lyt 5	10	3	7	6

### Lyt 3

Find den rigtige sætning. Sæt x

Lyt 1	Han hedder Peter	Hun hedder Alma	Han hedder Ali	Hun hedder Parisa
Lyt 2	Han bor i Danmark	Han bor i Sverige	Han bor i Iran	Hun bor i Syrien
Lyt 3	Hun kommer fra Iran	Han kommer fra Syrien	Hun kommer fra Irak	Han kommer fra Eritrea



# Hilse på hinanden

## lektion 2





## Dialog 1

### Læs, øv og snak

**Hanna:** Hej Lisa.

**Lisa:** Hej Hanna.

**Hanna:** Hvordan går det?

**Lisa:** Det går fint, tak. Hvad med dig?

**Hanna:** Det går fint, tak.



## Snak

### 2 personer arbejder sammen

Hils på hinanden og spørg, hvordan det går.



## Dialog 2

### Læs, øv og skriv

**Hanna:** Hej Lisa.

**Lisa:** Hej Hanna.

**Hanna:** Hvordan går det?

**Lisa:** Det går fint, tak. Hvad med dig?

**Hanna:** Det går fint, tak.

**Hanna:** Det er min ven, Jamil.

**Lisa:** Hej Jamil.

**Jamil:** Hej Lisa.

**Hanna:** Jamil skal flytte til Kolding.

**Lisa:** Ok. Velkommen til Kolding.

**Lisa:** Hvor skal du bo?

**Jamil:** Jeg skal bo i et bofællesskab, i Skolegade.



## Skriv

Hvad hedder Hannas ven? \_\_\_\_\_

Hvor skal Hannas ven bo? \_\_\_\_\_

<b>Tjek</b> <b>ORDBOXEN</b> BRUG ORDBOG ELLER MOBILEN	Hvordan går det?	Det går fint
	Ven	Velkommen





## Fokus på grammatik

### Tjek og øv

Spørgsmål med verber

(Tjek gerne: [http://vfs.dansk.nu/dk/3\\_5.asp](http://vfs.dansk.nu/dk/3_5.asp))

Spørgeord	Eksempel	Eksempel
Hvor	Hvor bor du?	Hvor er Anna?
Hvad	Hvad hedder du?	Hvad er det?
Hvem	Hvem er Hanna?	Hvem bor her?



## Tekst

### Læs og øv

Jeg hedder Hanna Hassan.

Jeg hedder Hanna til fornavn, og jeg hedder Hassan til efternavn.

Jeg kommer fra København, men jeg bor i Kolding.

Jeg bor sammen med 3 venner i et bofællesskab.



## Skriv

### Skriv det rigtige spørgeord

Hvor	Hvad	Hvem
------	------	------

\_\_\_\_\_ hedder hun? Hun hedder Hanna Hassan.

\_\_\_\_\_ hedder hun til fornavn? Hun hedder Hanna.

\_\_\_\_\_ hedder hun til efternavn? Hun hedder Hassan.

\_\_\_\_\_ kommer hun fra? Hun kommer fra København.

\_\_\_\_\_ bor hun sammen med? Hun bor sammen med 3 venner i et bofællesskab.





## Læs og øv

### Jeg skal flytte til

Jeg skal **flytte** til Sjælland.  
 Jeg skal **flytte** til Fyn.  
 Jeg skal **flytte** til Jylland.  
 Jeg skal **flytte** til København.  
 Jeg skal **flytte** til Esbjerg.

**A:** Hvor skal du **flytte** hen?

**B:** Jeg skal **flytte** til Odense.



## Læs og øv

11 elleve	12 tolv	13 tretten	14 fjorten	15 femten
16 seksten	17 sytten	18 atten	19 nitten	20 tyve



## Lyt 1

Find det rigtige tal. Sæt x

Lyt 1	17	15	13	12
Lyt 2	18	19	14	16
Lyt 3	16	11	12	13
Lyt 4	20	18	11	17
Lyt 5	15	20	19	14



## Lyt 2

Find det rigtige tal. Sæt x

Lyt 1	10	15	1	12
Lyt 2	8	18	14	4
Lyt 3	16	6	12	13
Lyt 4	20	19	9	17
Lyt 5	5	10	15	20

## Lyt 3

Find den rigtige sætning. Sæt x

Lyt 1	Hvor bor Anna?	Hvor kommer Anna fra?	Hvad hedder Anna?	Hvor kommer Jamil fra ?
Lyt 2	Hvor er du?	Hvem er du?	Hvor er Jamil?	Hvad hedder du?
Lyt 3	Hvem bor du med?	Hvad laver du?	Hvor arbejder du?	Hvad siger du?





## Til underviseren

Læs dagens lytteøvelser (Du skal læse det, som er markeret med orange).

Læs dem tydeligt og gerne langsomt.

Læs hver øvelse flere gange, hvis der er behov for det.

### Lyt 1

Find det rigtige tal. Sæt x

Lyt 1	17	15	13	12
Lyt 2	18	19	14	16
Lyt 3	16	11	12	13
Lyt 4	20	18	11	17
Lyt 5	15	20	19	14

### Lyt 2

Find det rigtige tal. Sæt x

Lyt 1	10	15	1	12
Lyt 2	8	18	14	4
Lyt 3	16	6	12	13
Lyt 4	20	19	9	17
Lyt 5	5	10	15	20

### Lyt 3

Find den rigtige sætning. Sæt x

Lyt 1	Hvor bor Anna?	Hvor kommer Anna fra?	Hvad hedder Anna?	Hvor kommer Jamil fra ?
Lyt 2	Hvor er du?	Hvem er du?	Hvor er Jamil?	Hvad hedder du?
Lyt 3	Hvem bor du med?	Hvad laver du?	Hvor arbejder du?	Hvad siger du?





**Mere om mig**  
lektion 3





## Tekst 1

### Læs, øv og snak

Jeg hedder Jamil.

Jeg kommer fra Syrien, men jeg bor i Danmark.

Jeg bor i Sønderborg på et asylcenter.

Jeg taler 2 sprog. Jeg taler arabisk og engelsk.

Jeg taler ikke dansk. Men jeg vil gerne lære dansk.

## Tekst 2

### Læs og øv

Jeg har en stor familie.

Min bror bor også i Danmark, han hedder Omar.

Omar er gift, hans kone hedder Amina.

Omar og Amina har en søn og en datter.

Min bror og hans familie bor i Odense.



## Snak

### 2 personer arbejder sammen

#### Spørg og svar

Hvor bor Jamil?

Hvad sprog taler Jamil?

Hvor bor Jamils bror?

Hvad hedder Jamils bror?

Hvad hedder Omars kone?

## Snak

Fortæl om Jamil, og fortæl om hans bror Omar.

<b>Tjek</b> <b>ORDBOXEN</b> BRUG ORDBOG ELLER MOBILEN	jeg vil gerne lære	familie	kone
	sprog	bror	datter
			søn





## Skriv

### Indsæt de rigtige ord

kommer fra	hedder	bor	er	har	taler	vil gerne lære
------------	--------	-----	----	-----	-------	----------------

Jeg \_\_\_\_\_ Jamil.  
 Jeg \_\_\_\_\_ Syrien, men jeg \_\_\_\_\_ i Danmark.  
 Jeg \_\_\_\_\_ i Sønderborg på et asylcenter.  
 Jeg \_\_\_\_\_ 2 sprog. Jeg \_\_\_\_\_ arabisk og engelsk.  
 Jeg \_\_\_\_\_ ikke dansk. Men jeg \_\_\_\_\_ dansk.  
 Jeg \_\_\_\_\_ en stor familie.  
 Min bror \_\_\_\_\_ også i Danmark. Han \_\_\_\_\_ Omar.  
 Omar \_\_\_\_\_ gift, hans kone \_\_\_\_\_ Amina.  
 Omar og Amina \_\_\_\_\_ en søn og en datter.  
 Min bror og hans familie \_\_\_\_\_ i Odense.

---



## Dialog 1

### Læs og øv og & men

Jeg taler engelsk, og jeg taler fransk.  
 Jeg taler kinesisk, og jeg taler engelsk.  
 Jeg taler ikke engelsk, men jeg taler dansk.  
 Jeg taler ikke arabisk, men jeg taler kurdisk.

---



## Fokus på grammatik

### Tjek og øv

**En & Et substantivets køn** (Tjek gerne: [http://vfs.dansk.nu/dk/2\\_1.asp](http://vfs.dansk.nu/dk/2_1.asp))

En = fælleskøn. 75 % af alle ord	Et = neutrum
en familie, en mand, en kvinde, en kone	et sprog, et land, et barn





## Skriv

### Skriv en eller et

\_\_\_\_\_ barn  
 \_\_\_\_\_ familie  
 \_\_\_\_\_ mand  
 \_\_\_\_\_ kone  
 \_\_\_\_\_ land  
 \_\_\_\_\_ by  
 \_\_\_\_\_ bror  
 \_\_\_\_\_ søster  
 \_\_\_\_\_ far  
 \_\_\_\_\_ mor  
 \_\_\_\_\_ søn  
 \_\_\_\_\_ datter



## Læs og øv

21 enogtyve	22 toogtyve	23 treogtyve	24 fireogtyve	25 femogtyve
26 seksogtyve	27 syvogtyve	28 otteogtyve	29 niogtyve	30 tredive

## Læs og øv

31 enogtredive	32 toogtredive	33 treogtredive	34 fireogtredive	35 femogtredive
36 seksogtredive	37 syvogtredive	38 otteogtredive	39 niogtredive	40 fyrre





## Lyt 1

Find det rigtige tal. Sæt x

Lyt 1	27	15	33	12
Lyt 2	28	19	4	26
Lyt 3	6	31	22	33
Lyt 4	20	18	1	37
Lyt 5	5	29	19	24

## Lyt 2

Find det rigtige tal. Sæt x

Lyt 1	7	5	15	35
Lyt 2	8	19	4	36
Lyt 3	26	11	2	3
Lyt 4	22	38	1	17
Lyt 5	18	28	9	4

## Lyt 3

Find den rigtige sætning. Sæt x

Lyt 1	Anna har en bror	Anna har en søster?	Anna har en mor	Anna har et barn
Lyt 2	Min bror har en søn	Min bror har en datter	Min bror har en kone	Min søster har en søn





## Til underviseren

Læs dagens lytteøvelser (Du skal læse det, som er markeret med orange).

Læs dem tydeligt og gerne langsomt.

Læs hver øvelse flere gange, hvis der er behov for det.

### Lyt 1

Find det rigtige tal. Sæt x

Lyt 1	27	15	33	12
Lyt 2	28	19	4	26
Lyt 3	6	31	22	33
Lyt 4	20	18	1	37
Lyt 5	5	29	19	24

### Lyt 2

Find det rigtige tal. Sæt x

Lyt 1	7	5	15	35
Lyt 2	8	19	4	36
Lyt 3	26	11	2	3
Lyt 4	22	38	1	17
Lyt 5	18	28	9	4

### Lyt 3

Find den rigtige sætning. Sæt x

Lyt 1	Anna har en bror	Anna har en søster?	Anna har en mor	Anna har et barn
Lyt 2	Min bror har en søn	Min bror har en datter	Min bror har en kone	Min søster har en søn



**Familien**  
lektion 4





## Dialog 1

### Læs og øv

Hanna: Hvor bor din familie, Parisa?

Parisa: Min mor bor i Iran. Min bror bor i Dubai, og min søster bor i Italien.

Hanna: Hvad med din far?

Parisa: Min far er død.

Hanna: Det gør mig ondt.

## Tekst 2

### Læs og øv

#### Parisa fortæller om familien

Jeg kommer fra Iran. Min mor bor i Iran.

Jeg har 2 søskende. Jeg har en bror og en søster.

Min bror bor i Dubai. Han er gift. Han har 2 børn.

Han har en søn og en datter, de er 5 og 7 år. Jeg elsker min brors børn.

Min søster er ikke gift, og hun har ikke nogen børn.

Min søster har en kæreste, han er italiener. De bor sammen i Milano.



## Snak

### 2 personer arbejder sammen

#### Spørg og svar.

Hvor bor Parisas mor?

Hvor bor Parisas bror?

Hvor mange børn har Parisas bror?

Hvor bor Parisas søster?

Hvem bor Parisas søster sammen med?

Hvor mange børn har Parisas søster?

<b>Tjek</b> <b>ORDBOXEN</b> BRUG ORDBOG ELLER MOBILEN	søskende	er gift	bor sammen
	elsker	kæreste	







## Fokus på grammatik

### Tjek og øv

#### substantiver flertal

(Tjek gerne: [http://vfs.dansk.nu/dk/2\\_3.asp](http://vfs.dansk.nu/dk/2_3.asp)

[http://vfs.dansk.nu/dk/2\\_4.asp](http://vfs.dansk.nu/dk/2_4.asp))

en familie	2 familier
en pige	2 piger
en dreng	dreng
et sprog	2 sprog
en søster	2 søstre
en bror	2 brødre
et barn	2 børn
en datter	2 døtre
en søn	2 sønner

#### Indsæt det rigtige ord

sprog	piger	familie	brødre
-------	-------	---------	--------

Vi har 2 \_\_\_\_\_

Jeg taler 3 \_\_\_\_\_

Jeg har en stor \_\_\_\_\_

Jeg har en søster og 3 \_\_\_\_\_





## Læs og øv

10 ti	20 tyve	30 tredive	40 fyrre	50 halvtreds
60 tres	70 halvfjerds	80 firs	90 halvfems	100 hundrede

## Læs og øv

51 enoghalvtreds	62 toogtres	73 treoghalvfjerds	84 fireogfirs	95 femoghalvfems
66 seksogtres	87 syvogfirs	38 otteogtr dive	99 nioghalvfems	110 hundrede og ti

## Læs og øv

### Hvor gammel er?

**A:** Hvor gammel er din datter?

**B:** Min datter er 12 år.

**A:** Hvor gammel er din søn?

**B:** Min søn er 14 år.

**A:** Hvor gammel er din søster?

**B:** Min søster er 32 år.

**A:** Hvor gammel er du?

**B:** Jeg er 47 år.





## Lyt 1

Fra 0 til 50

Lyt 1	22	18	35	47
Lyt 2	8	10	14	29
Lyt 3	33	49	7	50
Lyt 4	5	16	42	28
Lyt 5	3	11	37	42

## Lyt 2

50 til 100

Lyt 1	57	65	75	85
Lyt 2	88	99	47	66
Lyt 3	56	61	72	53
Lyt 4	92	88	71	100
Lyt 5	78	68	94	84

## Lyt 3

Læs spørgsmålene. Vær sikker på, at du forstår dem

Sæt x ved rigtig eller forkert

	Rigtig	Forkert
Hanna kommer fra København		
Hannas far kommer fra Marokko		
Hanna bor i Odense		
Hanna har en bror		
Hanna har en søster		
Hannas mor og far bor i Marokko		
Hanna kan tale arabisk		





## Til underviseren

Læs dagens lytteøvelser (Du skal læse det, som er markeret med orange).

Læs dem tydeligt og gerne langsomt.

Læs hver øvelse flere gange, hvis der er behov for det.

### Lyt 1

Fra 0 til 50

Lyt 1	22	18	35	47
Lyt 2	8	10	14	29
Lyt 3	33	49	7	50
Lyt 4	5	16	42	28
Lyt 5	3	11	37	42

### Lyt 2

50 til 100

Lyt 1	57	65	75	85
Lyt 2	88	99	47	66
Lyt 3	56	61	72	53
Lyt 4	92	88	71	100
Lyt 5	78	68	94	84

### Lyt 3

Læs først spørgsmålene. Vær sikker på, at kursisterne forstår dem

#### Hanna Hassan

Hanna Hassan kommer fra København, men nu bor hun i Kolding. Hannas mor kommer fra Danmark, og Hannas far kommer fra Marokko.

Hanna har en bror, han hedder Yonas.

Hannas far og mor bor i København. Men Hanna har en stor familie i Marokko.

Hanna taler dansk, engelsk og arabisk. Hun kan også tale lidt fransk.

Hanna er 23 år. Hun er ikke gift, og hun har ikke nogen børn.



# Repetition

lektion 5





## Tekst 1

### Læs og øv

Det er fredag. Jeg skal drikke kaffe og te med min klasse og min lærer. Vi skal tale dansk, og vi skal lære om Danmark. Vi skal også tjekke, hvad vi har lært i uge 1. Lørdag og søndag er weekend, og vi skal ikke til dansk, vi har fri. Vi ses på mandag.

## Dialog 1

### Læs og øv

**Hanna:** Vil du have en kop te eller kaffe?

**Parisa:** Ja, tak. Jeg vil gerne have en kop kaffe.

**Hanna:** Vil du have mælk og sukker?

**Parisa:** Nej, tak.

**Hanna:** Værsgo.

**Parisa:** Tak.

## Læs og øv

### En uge

mandag	tirsdag	onsdag	torsdag	fredag	lørdag	søndag
--------	---------	--------	---------	--------	--------	--------

## Uge 1

### Mandag

**Præsentation:** Fortæl hvad du hedder, hvor du kommer fra, og hvor du bor.

Jeg hedder \_\_\_\_\_

Jeg kommer fra \_\_\_\_\_

Jeg bor i \_\_\_\_\_

**Præsenter hinanden.** Fortæl hvad han / hun hedder, hvor han / hun kommer fra, og hvor han / hun bor.

**Det danske alfabet:** Stav dit fornavn og efternavn.

A.n.n.a H.a.s.s.a.n

**Tallene fra 0 til 10**

<b>Tjek</b> <b>ORDBOXEN</b> BRUG ORDBOG ELLER MOBILEN	kaffe	te	mælk
	sukker	kop	weekend





## Tirsdag

**Hilse:** Hils på hinanden og spørg, hvordan det går.

A: Hej

B: Hej

A: Hvordan går det?

B: Det går fint, tak. Hvad med dig?

A: Det går fint, tak.

**Spørgsmål:** Stil spørgsmål med spørgeordene: Hvor, hvad, og hvem.

**Tallene fra 10 til 20**

## Onsdag

**Fortæl om Jamil og hans bror Omar**

**En & et** substantivets køn.

En bror, \_\_\_\_\_ søster, \_\_\_\_\_ barn, \_\_\_\_\_ familie \_\_\_\_\_ kop kaffe, \_\_\_\_\_ kage,  
\_\_\_\_\_ sprog.

**Tallene fra 20 til 40**

## Torsdag

**Fortæl om Parisas familie**

**Substantiver ental og flertal**

en familie    2 familier

en pige        2 piger

en dreng      2 drenge

et barn        2 børn

**Hvor gammel er?**

Hvor gammel er din datter?

Hvor gammel er du?

**Tallene fra 40 til 100**

**God weekend :)**



# Tjek DK

Lær dansk uge 2





Byde på kaffe og te  
lektion 6





## Dialog 1

### Læs og øv

Hanna: Vil du have en kop kaffe, te eller et glas vand?

Parisa: Ja, tak. Jeg vil gerne have en kop te.

Hanna: Værsgo.

Parisa: Tak. Må jeg bede om mælk og sukker?

Hanna: Ja selvfølgelig, værsgo.

Parisa: Tak.

Hanna: Vil du have en kage?

Parisa: Ja, tak.

Hanna Værsgo.

Parisa: Tak. Det er en god kage.



## Snak

### 2 personer arbejder sammen

#### Spørg og svar.

Vil Parisa gerne have en kop kaffe?

Hvad beder Parisa om?

Vil Parisa gerne have en kage?



## Dialog 2

### Læs og øv

Hanna: Må jeg bede om et glas vand?

Parisa: Ja, værsgo.

Hanna: Tak.



## Snak

### 2 personer arbejder sammen.

Byd på kaffe, te og kage.

<b>Tjek</b> <b>ORDBOXEN</b> BRUG ORDBOG ELLER MOBILEN	vand	må jeg bede om
	kage	selvfølgelig





## Skriv

### Indsæt det rigtige verbum

#### Vælg mellem

vil	må	er
-----	----	----

\_\_\_\_\_ du have en kop kaffe?

Jeg \_\_\_\_\_ gerne have en kop te.

\_\_\_\_\_ jeg bede om en et glas juice?

\_\_\_\_\_ du have en kage?

\_\_\_\_\_ jeg bede om et glas vand?

Jeg \_\_\_\_\_ gerne have en kop kaffe med mælk og sukker.

Det \_\_\_\_\_ en god te.

Det \_\_\_\_\_ en dejlig kage.



## Dialog 3

### Læs og øv

Parisa: Er du sulten?

Hanna: Ja.

Parisa: Vil du have en sandwich?

Hanna: Ja, tak.

## Dialog 4

### Læs og øv

Parisa: Jeg er tørstig. Jeg køber en juice.

Vil du også have en juice?

Hanna: Nej, tak. Jeg er ikke tørstig.

**Tjek**  
**ORDBOXEN**

BRUG ORDBOG  
ELLER MOBILEN

sulten

køber

tørstig

sandwich

juice





## Fokus på grammatik

### Tjek og øv

Spørgsmål med verber ([Tjek gerne: http://vfs.dansk.nu/dk/8\\_2.asp](http://vfs.dansk.nu/dk/8_2.asp))

Hovedsætning	Spørgsmål
Jamil <b>har</b> en bror	<b>Har</b> Jamil en bror?
Jamil <b>taler</b> engelsk	<b>Taler</b> Jamil engelsk?
Jamil <b>bor</b> i Danmark	<b>Bor</b> Jamil i Danmark?
Jamil <b>har</b> en søster	<b>Har</b> Jamil en søster?
Jamil <b>vil</b> gerne have en kop Kaffe	<b>Vil</b> Jamil gerne have en kop kaffe?
Han <b>har</b> en søn	<b>Har</b> han en søn?
Han <b>har</b> en datter.	<b>Har</b> han en datter?
Han <b>kommer</b> fra Syrien	<b>Kommer</b> han fra Syrien?
Hun <b>kommer</b> fra Danmark	<b>Kommer</b> hun fra Danmark?
Jeg <b>taler</b> arabisk	<b>Taler</b> du arabisk?
Jeg <b>vil</b> gerne have en kop kaffe	<b>Vil</b> du gerne have en kop kaffe?
Jeg <b>er</b> tørstig	<b>Er</b> du tørstig?
Jeg <b>er</b> sulten	<b>Er</b> du sulten?





## Skriv

Lav sætningerne om til spørgsmål

Hovedsætning	Spørgsmål
Maria <b>bor</b> i Kolding	<b>Bor</b> _____ ?
Hun <b>taler</b> dansk	_____ ?
Jeg <b>kommer</b> fra Iran	_____ ?
Jeg <b>har</b> en søn	_____ ?



## Snak

2 personer arbejder sammen

Stil hinanden spørgsmål. Start med et verbum.

Bor \_\_\_\_\_ ?

Har \_\_\_\_\_ ?

Vil \_\_\_\_\_ ?

Er \_\_\_\_\_ ?

Kommer \_\_\_\_\_ fra \_\_\_\_\_ ?

Taler \_\_\_\_\_ ?

## Snak

Øv tallene fra 0 til 100 i klassen





## Lyt 1

Fra 0 til 20

Lyt 1	12	11	5	17
Lyt 2	18	19	4	9
Lyt 3	20	3	14	5
Lyt 4	5	16	7	8
Lyt 5	19	4	6	13

## Lyt 2

20 til 100

Lyt 1	21	11	55	77
Lyt 2	18	19	34	44
Lyt 3	23	33	43	53
Lyt 4	50	66	72	88
Lyt 5	90	41	57	100

## Lyt 3

Læs spørgsmålene. Vær sikker på, at du forstår dem

Sæt x ved rigtig eller forkert

	Rigtig	Forkert
Han hedder Peter Nielsen.		
Han kommer fra Sydafrika.		
Han er gift med Marie.		
Peter og hans kone bor i Roskilde.		
Peter har 4 børn.		
Hans datter hedder Jane.		
Hans søn Tom er 12 år.		





## Til underviseren

Læs dagens lytteøvelser (Du skal læse det, som er markeret med orange).

Læs dem tydeligt og gerne langsomt.

Læs hver øvelse flere gange, hvis der er behov for det.

### Lyt 1

Fra 0 til 20

Lyt 1	12	11	5	17
Lyt 2	18	19	4	9
Lyt 3	20	3	14	5
Lyt 4	5	16	7	8
Lyt 5	19	4	6	13

### Lyt 2

20 til 100

Lyt 1	21	11	55	77
Lyt 2	18	19	34	44
Lyt 3	23	33	43	53
Lyt 4	50	66	72	88
Lyt 5	90	41	57	100


### Lyt 3

Læs først spørgsmålene. Vær sikker på, at kursisterne forstår dem.

Hej jeg hedder Peter Brown. Jeg kommer fra Sydafrika. Jeg bor i Danmark. Jeg er gift med en dansker. Min kone hedder Mette. Vi bor i Roskilde sammen med vores 3 børn. Vores børn hedder Simon, Julia og Tom. Simon er 19 år. Julia er 14 år og Tom er 12 år.



Her bor jeg  
lektion 7







## Tekst 1

### Hannas bolig

#### Læs og øv

Jeg bor i Kolding. Jeg bor i et bofællesskab. Jeg bor sammen med 3 venner.

Mine venner hedder Jonas, Adam og Parisa. Vi bor i en stor lejlighed.

Vi har 5 værelser, et badeværelse og et køkken.

Vi har alle et værelse, og vi deler køkkenen og badeværelset.

Vi har også en stor stue.

#### Min adresse

Hanna Hassan

Kirkegade 24, 2. sal tv.

6000 Kolding

## Tekst 2

### Omars bolig

#### Læs og øv

Jeg bor i Odense. Jeg bor i en lejlighed. Jeg bor sammen med min kone og vores 2

børn. Vi bor i en lille lejlighed. Vi har 2 værelser, et badeværelse og et køkken.

Vi har også en altan.

#### Min adresse

Omar Saleh

Nyborgvej 98, 1. sal th.

5000 Odense

<b>Tjek</b> <b>ORDBOXEN</b> BRUG ORDBOG ELLER MOBILEN	lejlighed	hus	værelse	stue	bade- værelse
	altan	køkken	have	alene	sammen med





### Tekst 3

#### Salims bolig

##### Læs og øv

Jeg bor i Farum. Jeg bor i et hus. Jeg bor sammen med min kone og vores 4 børn.  
Vi bor i et stort hus. Vi har 6 værelser, 2 badeværelser og et køkken.  
Vi har også en dejlig have.

##### Min adresse

Salim Saleh  
Grønneparken 5  
3520 Farum

### Tekst 4

#### Karens bolig

##### Læs og øv

Jeg bor i København. Jeg bor på et værelse. Jeg bor alene.  
Jeg har mit eget badeværelse, men jeg deler køkken med 5 personer.

##### Min adresse

Karen Miller  
Østerbrogade 157 3. sal. værelse 4  
2100 København Ø

##### Læs og øv

Spørgeordning	Eksempel	Eksempel
Hvordan?	Hvordan går det?	Hvordan bor du?
Hvor mange?	Hvor mange børn har du?	Hvor mange værelser har du?





## Snak

### 2 personer arbejder sammen

#### Spørg og svar

Hvordan bor Hanna?  
 Hvem bor Hanna sammen med?  
 Hvor mange værelser har Hanna og hendes venner?  
 Hvordan bor Omar?  
 Hvem bor Omar sammen med?  
 Hvad er Omars adresse?  
 Hvor bor Salim?  
 Hvor mange værelser har Salim?  
 Hvem bor Salim sammen med?  
 Hvor mange badeværelser har Salim?  
 Hvordan bor Karen?  
 Hvor bor Karen?  
 Hvad er Karens adresse?

---



## Skriv

### 2 personer arbejder sammen

#### Indsæt det rigtige ord

en	har	bofællesskab	bor	lejlighed	badeværelse	hedder
----	-----	--------------	-----	-----------	-------------	--------

Hanna bor i et \_\_\_\_\_ .

Hun \_\_\_\_\_ sammen med 3 venner.

Hendes venner \_\_\_\_\_ Jonas, Adam og Parisa.

De bor i en stor \_\_\_\_\_ .

De \_\_\_\_\_ 5 værelser, et badeværelse og et køkken.

Omar bor i \_\_\_\_\_ lille lejlighed.

Han har 2 værelser, et \_\_\_\_\_ og et køkken.





## Fokus på grammatik

Tjek og øv (Tjek gerne [http://vfs.dansk.nu/dk/3\\_2.asp](http://vfs.dansk.nu/dk/3_2.asp))

### Possessive pronominer

#### Ental:

min	mit	mine
din	dit	dine
hans	hans	hans
hendes	hendes	hendes

#### Flertal:

vores	vores	vores
-------	-------	-------

#### Ental:

Jeg har en lejlighed Det er <b>min</b> lejlighed	Jeg har et hus Det er <b>mit</b> hus	Jeg har 2 værelser Det er <b>mine</b> værelser
Du har en lejlighed Det er <b>din</b> lejlighed	Du har et hus Det er <b>dit</b> hus	Du har 2 værelser Det er <b>dine</b> værelser
Han har en lejlighed Det er <b>hans</b> lejlighed	Han har et hus Det er <b>hans</b> hus	Han har 2 værelser det er <b>hans</b> værelser
Hun har en lejlighed Det er <b>hendes</b> lejlighed	Hun har et hus Det er <b>hendes</b> hus	Hun har 2 værelser Det er <b>hendes</b> værelser

#### Flertal:

Vi har en lejlighed Det er <b>vores</b> lejlighed	Vi har et hus Det er <b>vores</b> hus	Vi har 2 værelser Det er <b>vores</b> værelser
--	--	---





## Skriv

### Indsæt det rigtige pronomen

Jeg bor i en lejlighed. Det er ..... **min** ..... lejlighed.

Jeg bor i et hus. Det er ..... hus.

Jeg har 2 børn. Det er ..... børn.

Du har et værelse. Det er ..... værelse.

Han har en kone. Det er ..... kone.

Hun har en lejlighed. Det er ..... lejlighed.

Vi har 3 børn. Det er ..... børn.

Vi har et hus. Det er ..... hus.

Vi bor i en lejlighed. Det er ..... lejlighed.

Vi har et køkken. Det er ..... køkken.



## Lyt 1

Læs spørgsmålene. Vær sikker på, at du forstår dem  
Sæt x ved rigtig eller forkert

	Rigtig	Forkert
Tariq bor i Odense.		
Tariq bor alene.		
Tariq er 22 år.		
Tariq bor i et dejligt hus.		
Tariq har en bror.		
Tariqs mor kommer fra Syrien.		
Tariq taler 3 sprog.		

## Lyt 2

Lyt til læreren, og skriv de rigtige tal mellem 0 og 50






## Til underviseren

Læs dagens lytteøvelser.

Læs dem tydeligt og gerne langsomt.

Læs hver øvelse flere gange, hvis der er behov for det.

Hej, jeg hedder Tariq, jeg er 12 år. Jeg bor i Århus sammen med min far og mor og min søster. Min søster er 15 år, hun hedder Leila. Vi bor i et dejligt hus. Jeg har mit eget værelse. Vi har 2 badeværelser, et køkken og 2 stuer. Min mor kommer fra Syrien, og min far er dansker. Jeg taler 3 sprog, dansk, arabisk og engelsk. Jeg taler arabisk med min mor. Jeg taler dansk med min far, og jeg lærer engelsk i skolen.


## Lyt 2

Læs alle tallene

22	33	44	55	12	5	10
28	48	18	7	37	17	11



**På biblioteket**  
lektion 8





## Dialog 1

### Læs og øv

**Jamil:** Vil du med på biblioteket?

**Hanna:** Ja, det vil jeg gerne. Hvad skal du på biblioteket?

**Jamil:** Jeg skal låne en bog.

**Hanna:** Går du tit på biblioteket?

**Jamil:** Ja, hver dag. Jeg læser aviser på biblioteket.

**Hanna:** Jeg går også tit på biblioteket.



## Snak

### 2 personer arbejder sammen

#### Spørg og svar

Hvor skal Jamil hen?

Hvad skal Jamil på biblioteket?

Hvad læser Jamil på biblioteket?

Hvor tit går Jamil på biblioteket?



## Dialog 2

**Jamil:** Hvor kan jeg møde nogle danskere?

**Hanna:** Du kan begynde i en fodboldklub.

**Jamil:** Jeg spiller ikke fodbold.

**Hanna:** Hvad lavede du i din fritid i Syrien?

**Jamil:** Jeg var sammen med mine venner, og jeg spillede volleyball.

**Hanna:** Så kan du begynde i en volleyball-klub.

**Jamil:** Hvordan kan jeg finde en volleyball-klub, vil du hjælpe mig?

**Hanna:** Ja selvfølgelig. Vi kan låne en computer på biblioteket og tjekke det.

**Jamil:** Tusind tak.

<b>Tjek</b> <b>ORDBOXEN</b> BRUG ORDBOG ELLER MOBILEN	bibliotek	låner	hver dag
	avis	bog	







**Snak**  
**2 personer arbejder sammen**  
**Spørg og svar**

Hvor kan Jamil møde nogle danskere?  
Spiller Jamil fodbold?  
Hvad lavede Jamil i sin fritid i Syrien?

---



**Læs og øv**  
**Låne og aflevere**

Jeg låner en bog på biblioteket.  
Jeg låner en film på biblioteket.  
Må jeg låne din blyant?  
Må jeg låne 100 kr?

---



**Snak**  
**2 personer arbejder sammen**  
**Lav eksempler med "Må jeg låne"**

Må jeg låne \_\_\_\_\_ ?  
Må jeg låne \_\_\_\_\_ ?  
Må jeg låne \_\_\_\_\_ ?  
Må jeg låne \_\_\_\_\_ ?  
Må jeg låne \_\_\_\_\_ ?  
Må jeg låne \_\_\_\_\_ ?

---



**Læs og øv**  
**A:** Må jeg låne en blyant?  
**B:** Ja, værsgo.  
**A:** Tak.  
**A:** Tak for lån.  
**B:** Det var så lidt.

<b>Tjek</b> <b>ORDBOXEN</b> BRUG ORDBOG ELLER MOBILEN	fodbold	klub	fritid
	computer	begynde	selvfølgelig



## Snak

### 2 personer arbejder sammen

#### Øv dig på at låne

**A:** Må jeg låne \_\_\_\_\_ ?

**B:** Ja, værsgo.

#### Øv dig på at aflevere

**A:** Værsgo. Tak for lån.

**B:** Selv tak, det var så lidt.



## Lyt 1

### Læs spørgsmålene. Vær sikker på, at du forstår dem

Sæt x ved rigtig eller forkert

	Rigtig	Forkert
Martin bor i København.		
Martin er 32 år.		
Martin studerer på universitet.		
Martin bor på et værelse.		
Martin har ikke sit eget badeværelse.		
Martins familie bor i Jylland i Esbjerg.		
Martin læser avis og studerer på biblioteket.		
Martin spiller fodbold i sin fritid.		

## Lyt 2

### Fra 0 til 100

Sæt x ved det rigtige tal

Lyt 1	17	65	85	35
Lyt 2	58	69	67	26
Lyt 3	60	12	24	43
Lyt 4	22	83	51	60
Lyt 5	68	68	04	94





## Til underviseren

Læs dagens lytteøvelser (Du skal læse det, som er markeret med orange).

Læs dem tydeligt og gerne langsomt.

Læs hver øvelse flere gange, hvis der er behov for det.

Hej, jeg hedder Martin, jeg er bor i København. Jeg er 20 år, og jeg studerer på Københavns Universitet. Jeg studerer matematik. Min familie bor i Jylland, i Esbjerg. Jeg bor alene på et værelse. Jeg har mit eget badeværelse, men jeg har ikke mit eget køkken. Jeg deler køkkenet med 2 andre. Jeg går tit på biblioteket, jeg kan godt lide biblioteket. Jeg læser avis og studerer på biblioteket. I min fritid spiller jeg volleyball i en klub i København. Vi træner mandag og torsdag. Jeg har fået mange nye venner i volleyball klubben.

## Lyt 2

Fra 0 til 100

Lyt 1	17	65	85	35
Lyt 2	58	69	67	26
Lyt 3	60	12	24	43
Lyt 4	22	83	51	60
Lyt 5	68	68	04	94



**Købe og få**  
lektion 9





## Dialog 1

### Læs og øv

**A:** Hvor har du købt din cykel?

**B:** I dba.

**A:** Hvad er dba?

**B:** Dba er Den Blå Avis.

Du kan købe brugte cykler, biler og møbler i Den Blå Avis.

**A:** Hvor kan jeg finde Den Blå Avis?

**B:** På nettet [www.dba.dk](http://www.dba.dk).

**A:** Tak for hjælpen.

**B:** Det var så lidt.

---

## Dialog 2

### Læs og øv

**A:** Hvad koster en ny mobiltelefon?

**B:** Det ved jeg ikke? Men du kan tjekke det på nettet.

**A:** Ok. Hvordan staver jeg mobiltelefon?

**B:** m.o.b.i.l.t.e.l.e.f.o.n.

**A:** Perfekt. Tak for hjælpen.

**B:** Det var så lidt.

---

## Dialog 3

### Læs og øv

**A:** Har du fået en ny sofa?

**B:** Ja, kan du lide den?

**A:** Ja, jeg synes den er flot.

---

## Dialog 4

### Læs og øv

**A:** Jeg kan godt lide dit bord, hvor har du købt det?

**B:** Jeg har købt det i en genbrugsbutik. Det kostede 250 kr.

---

## Dialog 5

### Læs og øv

**A:** Jeg kan godt lide dine stole, jeg synes, de er flotte.

**B:** Tak.

---





## Fokus på grammatik

### Tjek adjektiver

Tjek gerne [http://vfs.dansk.nu/dk/4\\_0.asp](http://vfs.dansk.nu/dk/4_0.asp)

[http://vfs.dansk.nu/dk/4\\_1.asp](http://vfs.dansk.nu/dk/4_1.asp)

en	et (t)	flertal / bestemt (e)
stor	stort	store
lille	lille	lille
dyr	dyrt	dyre
billig	billigt	billige
god	godt	gode
dårlig	dårligt	dårlige



### Læs og øv

#### Jeg kan godt lide

Jeg kan godt lide kaffe

Jeg kan godt lide din sofa

Jeg kan godt lide te



### Snak

Jeg kan godt lide \_\_\_\_\_

Jeg kan godt lide \_\_\_\_\_

Jeg kan godt lide \_\_\_\_\_

Jeg kan godt lide \_\_\_\_\_

Jeg kan godt lide \_\_\_\_\_

**Tjek**  
**ORDBOXEN**

BRUG ORDBOG  
ELLER MOBILEN

billig

genbrug

brugt

sofa

stol

bord

synes

pæn

flot

god





## Øv tallene

Fra 100 til 1050

100	110
200	227
300	335
400	448
500	559
600	653
700	752
800	854
900	956
1000	1050



## Lyt 1

Find det rigtige tal. Sæt x

Lyt 1	523	845	191	254
Lyt 2	333	601	131	610
Lyt 3	920	775	220	375
Lyt 4	675	845	445	654
Lyt 5	832	909	632	423





## Til underviseren

Læs dagens lytteøvelse (Du skal læse det, som er markeret med orange).

Læs den tydeligt og gerne langsomt.

Læs øvelsen flere gange, hvis der er behov for det.

### Lyt 1


Lyt 1	523	845	191	254
Lyt 2	333	601	131	610
Lyt 3	920	775	220	375
Lyt 4	675	845	445	654
Lyt 5	832	909	632	423





# Repetition

lektion 10





## Tekst

### Læs og øv

Vi skal drikke te og kaffe. Vi skal også tjekke, hvad vi har lært i uge 2.

I morgen er det lørdag, og jeg har fri. Jeg skal spille fodbold, og jeg skal besøge min ven. Vi ses på mandag. God weekend.

### Læs og øv

I går. Det var torsdag i går	I dag. Det er fredag i dag	I morgen. Det er lørdag i morgen
---------------------------------	-------------------------------	-------------------------------------

## Uge 1

### Mandag

**Byde på noget og bede om noget:** Vil du have \_\_\_\_\_ ? Må jeg bede om \_\_\_\_\_ ?

**Spørgsmål indledt af et verbum:** Kommer du fra \_\_\_\_\_ ? Bor du i \_\_\_\_\_ ?

Har du \_\_\_\_\_ ?

Taler du \_\_\_\_\_ ? Vil du \_\_\_\_\_ ?

**Tallene fra 0 til 100**

### Tirsdag

**Fortælle hvor og hvordan du bor:** Jeg bor i Kolding / Jeg bor i bofællesskab / Jeg bor i en lejlighed / Jeg bor i et hus / Vi har en stor lejlighed / Vi har en lille lejlighed / Jeg har et værelse / Vi har 5 værelser / Jeg har et badeværelse / Jeg har et køkken

**Giv en adresse:** Hanna Hassan, Skolegade 24, 2. sal tv., 6000 Kolding

**Possessive pronominer:** min, mit, mine / din, dit, dine / hans / hendes / vores.





## Onsdag

### På biblioteket

Fortæl hvad Jamil laver i sin fritid.

Bede om hjælp til at løse et problem.

### Låne og aflevere

Må jeg låne \_\_\_\_\_ ?

Tak for lån.

## Torsdag

**Spørge hvor man har købt noget:** Hvor har du købt din cykel?

**Spørge hvor man kan finde noget:** Hvor kan jeg finde Den Blå Avis?

**Takke:** Tak for hjælpen.

**Svar på tak:** Det var så lidt.

**Møbler:** bord, sofa, stol.

**Jeg kan godt lide**

**Jeg kan godt lide** din sofa

**Jeg kan godt lide** dine nye stole

**Adjektivernes bøjning**

en ny sofa / et nyt bord / 4 nye stole

**Tallene fra 100-1050**

God weekend :)




# Tjek DK

## Lær dansk uge 3



**Hvad skal jeg gøre?**  
lektion 11





## Dialog

### Læs og øv

#### Dialog 1

**Jamil:** Jeg kan ikke forstå dansk. Jeg siger tit "Ja, ja".  
Men jeg kan ikke forstå, hvad de siger. Hvad skal jeg gøre?

**Hanna:** Du skal sige: "Undskyld, hvad siger du?"

**Jamil:** Ok, tak for hjælpen.

**Hanna:** Det var så lidt.

#### Dialog 2

**Jamil:** Danskerne siger "Hej" eller "Godmorgen" eller "Goddag",  
når jeg møder dem. Jeg forstår det ikke. Hvad skal jeg gøre?

**Hanna:** Du skal sige "Godmorgen" om morgenen.  
Du kan sige "Hej" og "Goddag" hele dagen.

**Jamil:** Ok, tak for hjælpen.

**Hanna:** Det var så lidt.

#### Dialog 3

**Jamil:** Hvad skal jeg sige, når jeg går?

**Hanna:** Du kan sige: "Hej hej" eller "Farvel" eller "Vi ses"

**Jamil:** Ok, tak for hjælpen.

**Hanna:** Det var så lidt.

#### Dialog 4

**Jamil:** Hvornår siger jeg godnat?

**Hanna:** Når du skal hjem og i seng.

**Jamil:** Ok, tak for hjælpen.

**Hanna:** Det var så lidt.

#### Dialog 5

**Jamil:** Jeg forstår ikke digital post.

**Hanna:** Har du NemID?

**Jamil:** Ja, jeg har NemID, men jeg ved ikke, hvordan jeg skal tjekke min post.  
Hvad skal jeg gøre?

**Hanna:** Skal jeg hjælpe dig?

**Jamil:** Ja, tak. Det må du gerne.





## Tid

Læs og øv

24 timer = et døgn

morgen fra 6 til 9 Godmorgen	formiddag fra 9 til 12 Hej/Goddag	middag fra 12 til 14 Hej/Goddag	eftermiddag fra 14 til 18 Hej/Goddag	aften fra 18 til 24 Hej/Goddag	nat fra 00 til 06 Godnat
------------------------------------	---	---------------------------------------	--	--------------------------------------	--------------------------------

## Klokken er

Klokken er 12

Klokken er 10 minutter over 12



A: Hvad er klokken?

B: Klokken er 11

---



A: Hvad er klokken?

B: Klokken er 10 minutter over 11

---



A: Hvad er klokken?

B: Klokken er halv 12

---



A: Hvad er klokken?

B: Klokken er 10 minutter i 12

<b>Tjek</b> <b>ORDBOXEN</b> BRUG ORDBOG ELLER MOBILEN	klokken	morgen	formiddag
	eftermiddag	aften	nat





## Læs og øv

### 2 personer arbejder sammen

**A:** Hvornår kommer du?

**B:** Klokken 16.00.

**A:** Hvornår kører bussen?

**B:** Klokken 16.10.

**A:** Hvornår har vi pause?

**B:** Klokken 18.30.



## Snak

### 2 personer arbejder sammen

**A:** Hvornår \_\_\_\_\_?

**B:** Klokken \_\_\_\_\_

**A:** Hvornår \_\_\_\_\_?

**B:** Klokken \_\_\_\_\_

**A:** Hvornår \_\_\_\_\_?

**B:** Klokken \_\_\_\_\_



## Læs og øv

### 2 personer arbejder sammen

Jeg skal i skole klokken 12.

Jeg skal til lægen klokken 14.

Jeg skal til fodbold klokken 17.

Jeg skal besøge min ven klokken 19.



## Snak

### 2 personer arbejder sammen

Jeg skal \_\_\_\_\_ klokken 12.

Jeg skal \_\_\_\_\_ klokken 14.

Jeg skal \_\_\_\_\_ klokken 17.

Jeg skal \_\_\_\_\_ klokken 19.







## Lyt 1

Læs spørgsmålene. Vær sikker på, at du forstår dem

Sæt x ved rigtig eller forkert

	Rigtig	Forkert
1. Vi ses mandag morgen klokken halv otte (7.30).		
2. Vi ses tirsdag eftermiddag klokken fem (17.00).		
3. Vi ses fredag formiddag klokken ti (10.00).		
4. Vi ses onsdag aften klokken halv ni (20.30).		
5. Vi ses søndag eftermiddag klokken halv to (13.30).		
6. Vi ses torsdag morgen klokken halv ni (8.30).		
7. Vi ses lørdag aften klokken halv otte (19.30).		





## Til underviseren

Læs dagens lytteøvelse.

Læs de tydeligt og gerne langsomt.

Læs hver sætning flere gange, hvis der er behov for det.

1. Vi ses mandag morgen klokken er 7.30.
2. Vi ses tirsdag eftermiddag klokken tre.
3. Vi ses torsdag formiddag klokken ti.
4. Vi ses onsdag aften klokken halv ni.
5. Vi ses lørdag eftermiddag klokken halv to.
6. Vi ses søndag eftermiddag klokken halv tre.
7. Vi ses lørdag aften klokken halv otte.



**Arbejde**  
lektion 12





## Tekst 1

### Læs og øv

Jeg hedder Martin Petersen. Jeg er tandlæge.  
Jeg arbejder på en klinik i Odense. Jeg arbejder fra mandag til fredag.  
Jeg møder klokken 8.30, og jeg får fri klokken 16. Jeg synes, mit arbejde er interessant.

Jeg hedder Darina Zayed. Jeg er ingeniør. Jeg arbejder i et stort firma i Århus.  
Jeg arbejder 37 timer om ugen. Jeg kan godt lide mine kollegaer. De er søde.

Jeg hedder Mette Sørensen. Jeg er kassedame. Jeg arbejder i Brugsen i Helsingør.  
Jeg arbejder 30 timer om ugen. Jeg møder klokken 8.30, og jeg har fri klokken 14.30. Jeg er glad for mit arbejde.

Jeg hedder Salim Malik. Jeg er håndværker. Jeg er selvstændig.  
Jeg har et firma sammen med min ven. Jeg arbejder meget.  
Jeg arbejder næsten 50 timer om ugen. Jeg elsker mit arbejde.

Jeg hedder Amina Hussain. Jeg er sygeplejerske. Jeg arbejdede på hospital i mit hjemland. Jeg vil gerne arbejde på et hospital i Danmark.



## Snak

### 2 personer arbejder sammen

### Spørg og svar

Hvad laver Martin Petersen?  
Hvor arbejder han?  
Hvornår har han fri fra arbejde?

Hvad laver Darina Zayed?  
Hvor mange timer arbejder hun om ugen?  
Hvordan er Darinas kolleger?

<b>Tjek</b> <b>ORDBOXEN</b> BRUG ORDBOG ELLER MOBILEN	jeg arbejder	jeg møder	kollegaer
	jeg har fri	jeg synes, at det er interessant	jeg elsker hjemland



Hvad laver Mette Sørensen?

Hvor arbejder hun?

Hvad tid møder hun?

Hvad laver Salim Malik?

Arbejder Salim meget?

Hvem har Salim et firma med?

Hvor arbejdede Amina i sit hjemland?

Hvor vil hun gerne arbejde i Danmark?



## Snak

Snak om forskellige job og arbejdspladser



## Fokus på grammatik

Tjek og øv

Verber i datid (Tjek gerne: [http://vfs.dansk.nu/dk/1\\_4.asp](http://vfs.dansk.nu/dk/1_4.asp))

Nutid	Datid
Jeg <b>bor</b> i Danmark	Jeg <b>boede</b> i Syrien, før jeg kom til Danmark
Jeg <b>arbejder</b> på en skole	Jeg <b>arbejdede</b> på universitet, før jeg kom til Danmark
Jeg <b>går</b> på sprogskole i Danmark	Jeg <b>gik</b> på universitet, før jeg kom til Danmark
Jeg <b>køber</b> en kop kaffe i dag	Jeg <b>købte</b> en kop kaffe i går
Det <b>er</b> tirsdag i dag	Det <b>var</b> mandag i går
Hamid <b>har</b> en lille butik	Hamid <b>havde</b> en stor butik





## Læs og øv

### Læs

Jeg **bor** i Irak.

Jeg **arbejder** på et hospital.

Jeg **er** læge.

Min kone **er** lærer, hun **arbejder** på en skole.

Vi **bor** i et dejligt hus.

Vi **har** et stort hus. Vi har 8 værelser, et køkken og 2 badeværelser.

Vi **har** en smuk have med mange blomster og træer.



## Skriv

**Skriv** verberne i **datid**

### Datid

Jeg \_\_\_\_\_ i Irak

Jeg \_\_\_\_\_ på et hospital.

Jeg \_\_\_\_\_ læge.

Min kone \_\_\_\_\_ lærer, hun \_\_\_\_\_ på en skole.

Vi \_\_\_\_\_ i et dejligt hus.

Vi \_\_\_\_\_ i et stort hus. Vi \_\_\_\_\_ 8 værelser, et køkken og 2 badeværelser.

Vi \_\_\_\_\_ en smuk have med mange blomster og træer.





## Læs og øv

### Læs

Jeg **bor** i Syrien.

Jeg **er** tandlæge.

Jeg **arbejder** på en lille klinik.

Min mand **er** ingeniør, han **arbejder** i et stort firma.

Vi **bor** i en dejlig lejlighed i Damaskus.

Vores søn **går** på universitet, og vores datter **går** i skole.



## Skriv

### Skriv verberne i **datid**

#### Datid

Jeg \_\_\_\_\_ i Syrien.

Jeg \_\_\_\_\_ tandlæge.

Jeg \_\_\_\_\_ på en lille klinik.

Min mand \_\_\_\_\_ ingeniør, han \_\_\_\_\_ i et stort firma.

Vi \_\_\_\_\_ i en dejlig lejlighed i Damaskus.

Vores søn \_\_\_\_\_ på universitet, og vores datter.

\_\_\_\_\_ i skole.



## Snak

### 2 personer arbejder sammen

#### Spørg og svar. Spørg alle i klassen

**A:** Hvad lavede du i dit hjemland?

**B:** Jeg var...

**A:** Hvor arbejdede du?

**B:** Jeg arbejdede...





## Lyt 1

Læs spørgsmålene. Vær sikker på, at du forstår dem

Sæt x ved rigtig eller forkert

	Rigtig	Forkert
Maria er læge.		
Maria arbejder på et sygehus.		
Maria arbejder om aftenen.		
Maria er ikke glad for sit arbejde.		
Marias mand har en restaurant.		
Marias mand arbejder kun om søndagen og sommetider om mandagen.		
Maria og hendes mand bor i Sønderborg.		
Marias mand hedder Mads.		







## Til underviseren

Læs dagens lytteøvelser (Du skal læse det, som er markeret med orange).

Læs dem tydeligt og gerne langsomt.

Læs hver øvelse flere gange, hvis der er behov for det.

Maria bor i Sønderborg. Hun arbejder på et hospital, hun er sygeplejerske. Maria møder på arbejde klokken 7 om morgenen, og hun får fri klokken 15 om eftermiddagen. Maria er glad for sit arbejde, og hun kan godt lide sine kollegaer.

Maria er gift, hendes mand hedder Niels. Niels er kok, han har en restaurant sammen med sin ven Lars i Sønderborg. Niels arbejder meget, han er på restauranten tirsdag, onsdag, torsdag, fredag og lørdag.

Han holder fri hver søndag, og sommetider også om mandagen.

## Lyt 2

100- 1000

Lyt 1	717	565	285	135
Lyt 2	658	569	267	826
Lyt 3	260	412	724	943
Lyt 4	922	983	651	960
Lyt 5	668	468	904	494



# Hverdagen

lektion 13





## Tekst 1

### Læs og øv

#### Morgen

Det er tirsdag morgen. Klokken er 7.30.  
 Omars søn skal i børnehave, og hans datter skal i skole.  
 Hans kone skal på arbejde. Hun er i praktik.  
 Omar skal på sprogskole.  
 Han går til dansk på en sprogskole.  
 Han afleverer sin søn i børnehaven klokken 7.30,  
 og han afleverer sin datter i skolen klokken 7.45.  
 Omar cykler til sprogskolen.  
 Han er på sprogskolen klokken 8.15.  
 Han drikker en kop kaffe og snakker med sine venner.  
 Hans lærer kommer klokken 8.30.  
 Han har fri fra sprogskolen klokken 12.30.  
 Han går hjem. Han spiser og slapper af.

#### Eftermiddag

Omar skal på arbejde klokken 15.  
 Omar arbejder 3 dage om ugen tirsdag, fredag og lørdag.  
 Omar arbejder på en restaurant. Han er kok.  
 I Syrien havde han en stor restaurant sammen med sin bror.  
 Omar har fri fra restauranten klokken 21.30.

#### Aften

Omar kommer hjem klokken 22. Hans børn sover.  
 Han drikker te og snakker med sin kone.

<b>Tjek</b> <b>ORDBOXEN</b> BRUG ORDBOG ELLER MOBILEN	praktik	børnehave	skole
	sprogskole	3 dage om ugen	slapper af





## Snak

### 2 personer arbejder sammen

#### Spørg og svar

Hvad dag er det?

Går Omars søn i skole?

Hvem afleverer Omars datter i skolen?

Hvad skal Omars kone i dag?

Hvornår kommer Omar til sprogskolen?

Hvornår har Omar fri fra sprogskolen?

Hvad laver Omar, når han kommer hjem fra skole?

Hvor arbejder Omar?

Hvad lavede Omar, før han kom til Danmark?



## Fokus på grammatik

### Tjek og øv

#### Navneord ental ubestemt og bestemt

Tjek gerne: [http://vfs.dansk.nu/dk/2\\_2.asp](http://vfs.dansk.nu/dk/2_2.asp)

Ubestemt	Bestemt
en sprogskole	sprogskolen
en lejlighed	lejligheden
et hus	huset
et badeværelse	badeværelset
et køkken	køkkenet





## Læs og øv

Omar går på en sprogscole.  
Sprogskol**en** ligger i Storegade.

Omar har en lejlighed.  
Lejlighed**en** er lille.

Omars ven bor i et hus.  
Hus**et** er stort.

Hvor er Omar?  
Han er på badeværel**set**.

Hvor er Omar?  
Han er i køkken**et**.



## Lyt 1

Læs spørgsmålene. Vær sikker på, at du forstår dem

	Rigtig	Forkert
Jane Møller arbejder på en sprogscole.		
Jane er håndværker.		
Jane bor i Århus.		
Jane kan ikke lide sit arbejde.		
Jane er gift med Martin.		
Jane og Martin har 2 børn.		
Martin møder klokken 8.30 hver dag.		
Martin henter og afleverer børnene hver dag.		





### Til underviseren

Læs dagens lytteøvelse.

Læs den tydeligt og gerne langsomt.

Læs teksten flere gange, hvis der er behov for det.

Hej, jeg hedder Jane til fornavn, og jeg hedder Møller til efternavn. Jeg er sproglærer. Jeg arbejder på en sprogskole. Jeg kan godt lide mit arbejde. Jeg møder mange søde mennesker fra hele verden, og jeg synes også mine kollegaer er søde. Jeg er gift, min mand hedder Martin, og han er håndværker. Vi bor i Hillerød i et dejligt hus. Vi har 2 børn, Anton på 5 år og Clara på 8 år. Min mand møder på arbejde klokken 7 hver dag, og jeg møder klokken 8.30. Jeg afleverer børnene i børnehaven og i skolen, før jeg cykler på arbejde. Martin har fri kl. 15, så han henter børnene.



**Weekend**  
lektion 14





## Tekst 1

### Læs og øv

#### Hannas lørdag

Det er lørdag. Det er weekend.

Hanna skal ikke på universitetet, og hun skal ikke på arbejde i dag.

Hun har fri.

Hun skal på biblioteket, og hun skal til fitness kl. 11.

Hun vil også gerne på cafe med sin veninde Lisa.

Hun sender en sms til Lisa.

#### Hej Lisa

Vil du med på cafe i dag?

Hanna :)

Lisa sender en sms til Hanna.

#### Hej Hanna

Ja, det vil jeg gerne. Hvilken cafe og hvornår?

Lisa :)

Hanna sender en sms til Lisa.

På Cafe Nanna klokken 14.

Er det ok? :)

Lisa sender en sms til Hanna.

Det passer mig fint. Vi ses :)

**Tjek**  
**ORDBOXEN**

BRUG ORDBOG  
ELLER MOBILEN

ven

veninde

jeg sender

cafe

sms







## Tekst 2

Læs, øv og skriv

### Hannas søndag

Indsæt det rigtige verbum.

er	arbejde	er	har	skal
----	---------	----	-----	------

Det \_\_\_\_\_ søndag.

Klokken \_\_\_\_\_ 10.

Hanna \_\_\_\_\_ ikke på \_\_\_\_\_ .

Hun \_\_\_\_\_ fri.

### Hanna ringer til Jamil

Indsæt det rigtige ord

hvornår	11	det	vi	Hej	Jamil	du
---------	----	-----	----	-----	-------	----

**Hanna:** Hej Jamil, \_\_\_\_\_ er Hanna.

**Jamil:** \_\_\_\_\_ Hanna.

**Hanna:** Vil \_\_\_\_\_ med i svømmehallen?

**Jamil:** Ja, \_\_\_\_\_ ?

**Hanna:** Klokken \_\_\_\_\_ .

**Jamil:** Super, \_\_\_\_\_ ses i svømmehallen.

---





## Læs og øv

### 2 personer arbejder sammen

Spørg og vælg mellem svar 1 og svar 2

Svar 1: Ja, det vil jeg gerne.

Svar 2: Nej, det kan jeg desværre ikke.

**A:** Vil du med på cafe?

**B:** Nej, det kan jeg desværre ikke.

Vil du med i kantinen?

Vil du med på biblioteket?

Vil du med i svømmehallen?

Vil du med ud at spille fodbold?

Vil du spille bordtennis?

Vil du gå en tur?

Vil du cykle en tur?

Vil du se en film?

Vil du spise sammen med os?



## Læs og øv

### 2 personer arbejder sammen

**A:** Hvad skal du i dag?

**B:** Jeg har ikke nogen planer.

**A:** Hvad skal du i morgen?

**B:** Jeg skal på arbejde.

**A:** Hvad skal du på søndag?

**B:** Jeg skal til fødselsdag hos min ven.

**A:** Hvad skal du på tirsdag?

**B:** Jeg skal til dansk på sprogskolen.

**A:** Hvad skal du fredag aften?

**B:** Jeg har ikke nogen planer.

**A:** Vil du med på cafe?

**B:** Ja, det vil jeg gerne.





## Snak

2 personer arbejder sammen

Spørg og svar.

Hvad skal du \_\_\_\_\_ ?

Hvad skal du \_\_\_\_\_ ?

Hvad skal du \_\_\_\_\_ ?

Hvad skal du \_\_\_\_\_ ?

Vil du med \_\_\_\_\_ ?

Vil du med \_\_\_\_\_ ?

Vil du med \_\_\_\_\_ ?

Vil du med \_\_\_\_\_ ?



## Lyt 1

Læs spørgsmålene. Vær sikker på, at du forstår dem

Sæt x ved rigtig eller forkert

	Rigtig	Forkert
Vil du med i svømmehallen søndag eftermiddag?		
Vil du spille bordtennis i morgen?		
Vil du med på café på fredag?		
Vil du med i biografen på søndag?		
Vil du med til fodboldkamp?		
Vil du cykle en tur i aften?		
Vil du se film i morgen?		
Vil du spise sammen med mig i aften?		





## Til underviseren

Læs dagens lytteøvelse.

Læs den tydeligt og gerne langsomt.


Læs sætningerne flere gange, hvis der er behov for det.

1. Vil du med i svømmehallen søndag eftermiddag?
2. Vil du spille bordtennis i morgen?
3. Vil du med på café på fredag?
4. Vil du med i biografen på søndag?
5. Vil du med til fodboldkamp?
6. Vil du cykle en tur i eftermiddag?
7. Vil du se film i aften?
8. Vil du spise sammen med mig på mandag?



# Repetition

lektion 15





## Tekst 1

### Læs og øv

Det er fredag, det er tid til at hygge, og det er tid til at repetere uge 3.

### Læs og øv

I går. Det var torsdag i går	I dag. Det er fredag i dag	I morgen. Det er lørdag i morgen
---------------------------------	-------------------------------	-------------------------------------

## Uge 3

### Mandag

#### Hvad skal jeg gøre:

Sig "**Undskyld, hvad siger du?**" når du ikke forstår, hvad folk siger.

Sig "**Godmorgen**", når det er morgen.

Sig "**Hej**" til dem, du kender.

Sig "**Goddag**" til dem, du ikke kender.

Sig "**Farvel**", når du går.

Sig "**Hej, hej**" eller "**vi ses**" til dem, du kender.

Sig "**Godnat**", når du går hjem og i seng.

#### Få tjek på digital post og NemID

Har du brug for hjælp så sig:

**Undskyld, jeg forstår ikke digital post, kan du hjælpe mig?**

**Undskyld, jeg forstår ikke NemID, kan du hjælpe mig?**

#### Øv klokken

Klokken er...

Vi ses på mandag klokken...

### Tirsdag

#### Arbejde

Jeg er **læge**, jeg arbejder på et **hospital**.

Jeg **møder** klokken 8, og jeg **har fri** klokken 16.

Jeg er glad for mit arbejde.

Jeg kan godt lide mine **kollegaer**.

#### Verber i nutid og datid

Hvad **lavede** du i dit hjemland?

Jeg var...

#### Hvor arbejdede du?

Jeg arbejdede...





## Onsdag

### Hverdagen

Fortæl hvad du laver om morgenen.

Fortæl hvad du laver om eftermiddagen.

Fortæl hvad du laver om aftenen.

Substantiver **ubestemt** og **bestemt**

Omar går på **en** sprogskole. Sprogskolen ligger i Storegade.

Omar har **en** lejlighed. Lejligheden er lille.

Omars ven bor i **et** hus. Huset er stort.

## Torsdag

### Weekend

Fortæl hvad der sker i din weekend.

Send en sms og spørg, om vedkommende vil med på cafe.

Vil du med...

Ja, det vil jeg gerne.

Nej, det kan jeg desværre ikke.

Vil du med på cafe?

Vil du med til København?

Vil du med ud at spille fodbold?

Hvad skal du...

Hvad skal du i morgen?

Hvad skal du på tirsdag?

God weekend :)



# Tjek DK


Lær dansk uge 4






# Årets gang og vejret

## lektion 16





## Årets gang og vejret

Det regner.  
 Det blæser.  
 Solen skinner.  
 Det sner.  
 Det er varmt.  
 Det er koldt.  
 Det er dejligt vejr, solen skinner.  
 Det er dårligt vejr, det regner.





## Tekst 1

### Læs og øv

#### Hanna og Lisa på Café Nanna

**Hanna:** Det er koldt i dag.

**Lisa:** Ja, det er meget koldt. Men her er varmt og godt.

**Hanna:** Ja. Hvad vil du have?

**Lisa:** Jeg vil gerne have en kop te.

**Hanna:** Jeg vil gerne have en cappuccino.

**Hanna:** En kop te og en cappuccino.

**Tjeneren:** Ja, det bliver 70 kroner.



## Snak

### 2 personer arbejder sammen

#### Spørg & Svar

Hvordan er vejret?

Hvad skal Lisa have?

Hvad skal Hanna have?

Hvad koster en kop te og en cappuccino?



## Læs og øv

**Hanna:** Jeg savner solen og varmen.

**Lisa:** Det gør jeg også.

**Hanna:** Jeg glæder mig til sommer.

**Lisa:** Det gør jeg også.

### Jeg glæder mig til

Jeg glæder mig til at se dig.

Jeg glæder mig til at flytte.

Jeg glæder mig til at tale dansk.

Jeg glæder mig til sommer.

<b>Tjek</b> <b>ORDBOXEN</b> BRUG ORDBOG ELLER MOBILEN	vinter	forår	sommer	efterår
	dejligt	dårligt	jeg savner	jeg glæder mig



**Jeg savner**

Jeg savner min familie.  
 Jeg savner mit gamle arbejde.  
 Jeg savner mine venner.  
 Jeg savner solen.  
 Jeg savner sommeren.

**Snak****2 personer arbejder sammen****Prøv selv**

Jeg savner \_\_\_\_\_

Jeg savner \_\_\_\_\_

Jeg savner \_\_\_\_\_

Jeg glæder mig til \_\_\_\_\_

Jeg glæder mig til \_\_\_\_\_

Jeg glæder mig til \_\_\_\_\_

\_\_\_\_\_

**Tekst 2****Hanna****Læs og øv**

Hanna har ikke nogen bil, men hun har en cykel.  
 Hanna cykler til universitet, hun cykler på arbejde, hun cykler til fitness.  
 Hanna cykler, når det regner, og hun cykler også, når det er koldt.  
 Hanna cykler altid, hun tager aldrig bussen.

\_\_\_\_\_

**Tekst 3****Lisa****Læs og øv**

Lisa har en cykel, og Lisa har også en bil.  
 Lisa cykler, når solen skinner. Men hun cykler ikke, når det regner eller sner.  
 Lisa cykler aldrig, når det er koldt.  
 Lisa kører bil, når det er koldt.  
 Lisa kører også bil, når det regner eller sner.





## Snak

### 2 personer arbejder sammen

#### Spørg og svar

Har Hanna en bil?  
 Kan Hanna lide at cykle?  
 Har Lisa en cykel?  
 Hvornår cykler Lisa?  
 Hvad gør Lisa, når det regner?

---



## Læs og øv

Jeg har en cykel.  
 Jeg har en bil.  
 Jeg har en flot seng.

Jeg har ikke nogen cykel.  
 Jeg har ikke nogen bil.  
 Jeg har ikke nogen sofa.

---



## Snak

### 2 personer arbejder sammen, prøv selv

Jeg har \_\_\_\_\_ .

Jeg har \_\_\_\_\_ .

Jeg har \_\_\_\_\_ .

Jeg har \_\_\_\_\_ .

Jeg har ikke nogen \_\_\_\_\_ .

Jeg har ikke nogen \_\_\_\_\_ .

Jeg har ikke nogen \_\_\_\_\_ .

Jeg har ikke nogen \_\_\_\_\_ .



## Til underviseren

2 kursister arbejder sammen. De får hver deres kort og læser det. Kursisten med kort 1 spiller Mette Hansen, og den anden med kort 2 stiller spørgsmål til Mette Hansen.

### Kort 1

Jeg hedder Mette Hansen.  
Jeg bor med min familie i Køge.  
Jeg er lærer, jeg arbejder på en skole i Køge.  
Jeg cykler på arbejde, når vejret er godt.  
Jeg tager bussen, når det er koldt. Jeg tager også bussen, når det regner.  
Min mand hedder Ali Hassan. Han har en bil.  
Ali er ingeniør, han arbejder i et stort firma i København.  
Ali kører på arbejde, men han tager toget, når det sner om vinteren.  
Jeg glæder mig til min ferie. Vi rejser til Egypten.  
I Egypten er det varmt, og solen skinner. Jeg savner solen og varmen.

### Kort 2

Hvad hedder du?  
Hvor bor du?  
Hvor laver du?  
Hvor arbejder du?  
Hvordan kommer du på arbejde?  
Hvad hedder din mand?  
Hvad laver din mand?  
Hvor arbejder din mand?  
Hvordan kommer din mand på arbejde?  
Skal du på ferie?  
Glæder du dig til din ferie?  
Hvor skal du hen?  
Hvordan er vejret i Egypten?



**Transport**  
lektion 17





## Transport og rejser

### Læs og øv

- Jeg tager bus
- Jeg tager tog
- Jeg flyver
- Jeg kører
- Jeg cykler
- Jeg løber
- Jeg går

**A:** Hvordan kommer du på arbejde?

**B:** Jeg cykler.

**A:** Hvordan kommer du på arbejde?

**B:** Jeg går.

**A:** Hvordan kommer du på arbejde?

**B:** Jeg kører.

**A:** Hvordan kommer du på arbejde?

**B:** Jeg kører med en kollega.

**A:** Hvordan kommer du på arbejde?

**B:** Jeg tager bussen.

**A:** Hvordan kommer du på arbejde?

**B:** Jeg tager toget.

**A:** Hvordan kommer du på arbejde?

**B:** Jeg tager metroen.



### Læs og øv

#### Tog eller bus

**A:** Hvordan kommer jeg til København?

**B:** Du kan tage toget.

**A:** Hvad koster en togbillet fra Sønderborg til København?

**B:** En togbillet fra Sønderborg til København koster ca. 375 kr.

**A:** Ok. Det er dyrt.

**B:** Du kan også tage bussen, men den kører kun 1 eller 2 gange om dagen.

**A:** Hvad koster en busbillet?

**B:** Jeg tror, at en busbillet koster ca. 200 kr.







## Læs og øv

### Det er billigt

**A:** Hvad koster en brugt cykel?

**B:** 300 kr.

**A:** Det er **billigt**

### Det er dyrt

**A:** Hvad koster en togbillet til København?

**B:** 375 kr.

**A:** Det er **dyrt**



## Læs og øv

### Dialog 1

#### Tog, bus eller fly

**A:** Hvordan kommer jeg til Berlin?

**B:** Du kan tage tog, bus, eller du kan flyve?

**A:** Hvad koster en flybillet?

**B:** Det ved jeg ikke. Du kan google "flybillet til Berlin"

**A:** Ok.

### Dialog 2

#### Rutevejledning

**A:** Hvordan kommer jeg til sprogskolen?

**B:** Det ved jeg ikke. Har du adressen?

**A:** Ja, det er Sprogskolen Kolding, Ågade 27, 6000 Kolding.

**B:** Perfekt. Jeg tjekker rutevejledning på Google Maps.

**A:** Tak.

### Dialog 3

#### På gaden

Jamil skal til et møde med sin sagsbehandler.

Jamils sagsbehandler arbejder i kommunen.

**Jamil:** Hvad for en bus kører til kommunen?

**Chaufføren:** Bus nummer 134.

**Jamil:** Tak.





## Dialog 4

### I bussen

Jamil tager bussen til kommunen.

Men han ved ikke, hvornår han skal af.

**Jamil:** Undskyld, jeg skal til kommunen.

Hvornår skal jeg stå af?

**Chaufføren:** Du skal af om 2 stop ved Storegade.

**Jamil:** Vil du sige, når vi er der?

**Chaufføren:** Ja.

**Jamil:** Tak.

## Dialog 5

### åbne / lukke

Vil du åbne døren?

Vil du lukke døren?

Vil du åbne vinduet?

Vil du lukke vinduet?

Må jeg åbne døren?

Må jeg lukke døren?

Må jeg åbne vinduet?

Må jeg lukke vinduet?

Hvornår åbner butikken?

Hvornår lukker butikken?





## Lyt

Læs spørgsmålene. Vær sikker på, at du forstår dem

Sæt x ved rigtig eller forkert

	Rigtig	Forkert
Hanna er hjemme.		
Det er efterår.		
Hun rejser til Spanien i morgen kl. 15.		
Hun skal arbejde i Spanien.		
Hun glæder sig til at rejse.		
Hannas flybillet kostede 1200 kroner.		
Hanna skal rejse sammen med sin kæreste.		
Hanna skal være i Barcelona i 10 dage.		





### Til underviseren

Læs dagens lytteøvelse.

Læs den tydeligt og gerne langsomt.

Læs teksten flere gange, hvis der er behov for det.


Uhhh det er koldt, jeg lukker lige vinduet, jeg fryser. Det er sommer, men det er koldt, og det regner. Jeg er hjemme i min lejlighed i Kolding, men i morgen eftermiddag klokken 15 rejser jeg på sommerferie.

Jeg rejser til Spanien. Jeg glæder mig. Jeg elsker varme, og jeg elsker Spanien. Jeg har købt en flybillet til Barcelona. Flybilletten var ikke dyr, den kostede kun 1200 kr.

Jeg skal rejse sammen med min veninde Lisa. Vi skal være i Barcelona i 10 dage, og vi skal bo på hotel. Vores hotel er lidt dyrt, men det er ok.



**Sygd**  
lektion 18





## Tekst 1

### Læs, øv og snak.

Hanna har en aftale med Jamil.  
Men Hanna kan ikke komme, fordi hun er syg.  
Hun ringer til Jamil.

**Jamil:** Det er Jamil.

**Hanna:** Hej Jamil, det er Hanna.

**Jamil:** Hej Hanna.

**Hanna:** Jeg kan ikke komme i dag.

**Jamil:** Hvorfor ikke?

**Hanna:** Jeg er syg.

**Jamil:** Det er synd for dig, Hanna. God bedring.

**Hanna:** Tak. Vi ses.

**Jamil:** Ja. Vi ses, når du er rask.



## Snak

### 2 personer arbejder sammen

#### Spørg & svar

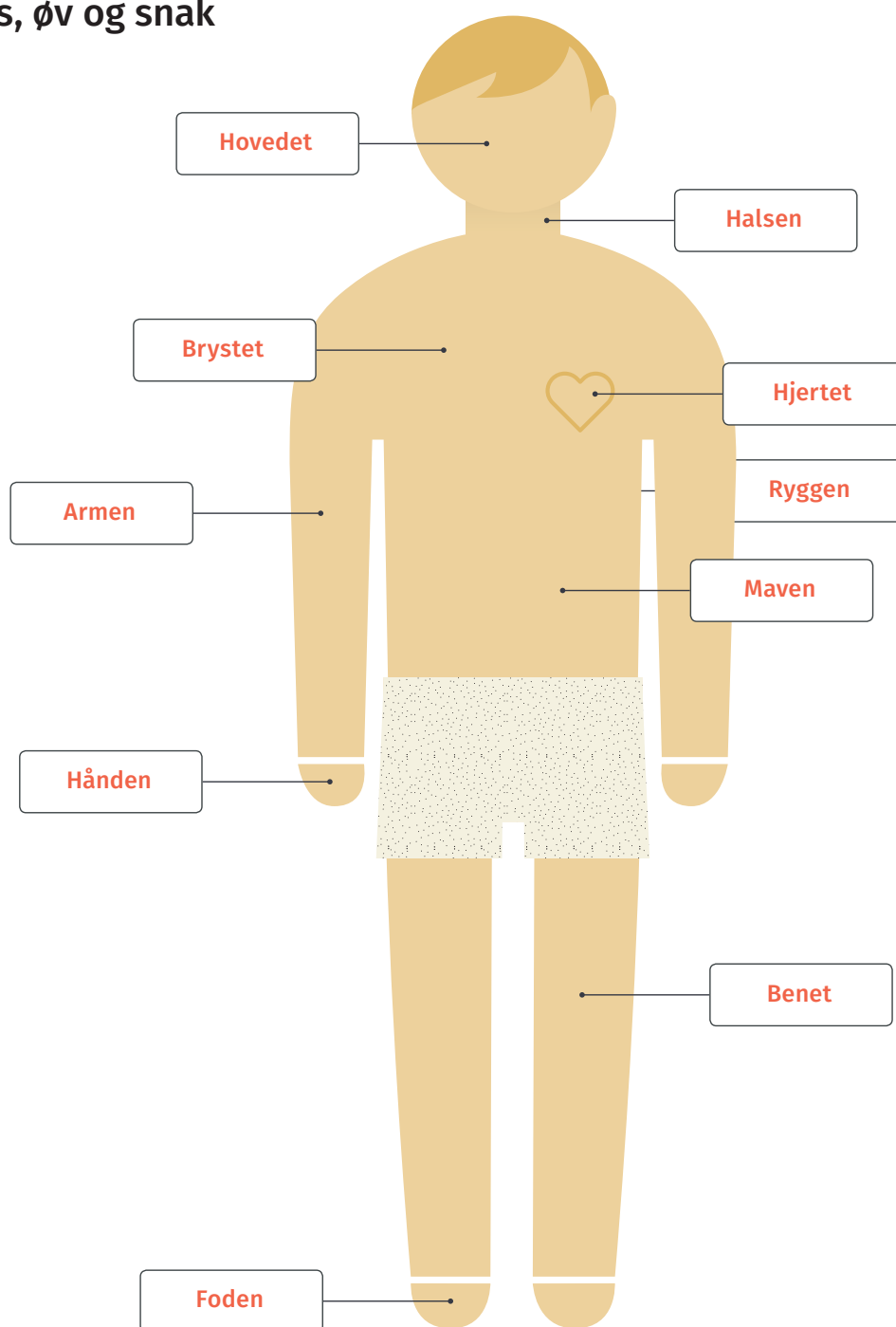
Hvorfor ringer Hanna til Jamil?  
Hvornår skal Hanna og Jamil ses?

<b>Tjek</b> <b>ORDBOXEN</b> BRUG ORDBOG ELLER MOBILEN	det er synd for	god bedring	hvad fejler du?	syg
	jeg har ondt	en ulykke	jeg savner	rask
				cpr-nummer





## Læs, øv og snak



Jeg har ondt i **hovedet**. Jeg har ondt i **hånden**. Jeg har **kvalme**.  
 Jeg har ondt i **halsen**. Jeg har ondt i **maven**. Jeg har **feber**.  
 Jeg har ondt i **brystet**. Jeg har ondt i **ryggen**. Jeg kan ikke **sove**.  
 Jeg har ondt i **hjertet**. Jeg har ondt i **benet**.  
 Jeg har ondt i **armen**. Jeg har ondt i **foden**.





## Tekst 2

Læs, øv og snak.

### Amina ringer til lægen

Omars kone Amina er syg, hun har feber, og hun hoster.

Hun har været syg i en uge.

Hun ringer til lægen.

**Lægen:** Hos læge Dorte Møller.

**Amina:** Det er Amina Hassan. Jeg er syg.

**Lægen:** Goddag Amina. Må jeg bede om dit cpr-nummer?

**Amina:** Ja, det er 200882-7012.

**Lægen:** Tak. Hvad fejler du?

**Amina:** Jeg har feber, og jeg hoster.

**Lægen:** Gør det ondt, når du hoster?

**Amina:** Ja.

**Lægen:** Hvor længe har du været syg?

**Amina:** I 5 dage.

**Lægen:** Kan du komme i dag kl. 11.45?

**Amina:** Ja.

**Lægen:** Godt. Farvel.

**Amina:** Farvel.



## Snak

2 personer arbejder sammen

Spørg og svar

Hvad hedder lægen?

Hvad fejler Amina?

Hvad er Aminas cpr-nummer?

Hvor længe har Amina været syg?

Hvornår skal Amina være hos lægen?







## Tekst 3

### Læs, øv og snak

#### På apoteket

Omars kone, Amina er syg. Hun har været til lægen.

Lægen siger, at hun har en infektion. Hun skal have medicin.

Omar går på apoteket. Han køber medicin til sin kone.

**Apotekeren:** Hvad kan jeg hjælpe dig med?

**Omar:** Jeg skal hente medicin til min kone.

**Apotekeren:** Har du hendes cpr-nummer?

**Omar:** Ja, det er 200882-7012.

**Apotekeren:** Amina Hassan?

**Omar:** Ja, min kone hedder Amina Hassan.

**Apotekeren:** Værsgo. Din kone skal tage 1 pille 3 gange om dagen.

Hun skal tage 1 pille morgen, middag og aften.

**Omar:** Tak. Jeg skal også have 1 pakke Panodil.

**Apotekeren:** Værsgo, ellers andet?

**Omar:** Nej, tak.

**Apotekeren:** Det bliver 87 kroner.

**Omar:** Tak. Farvel.

**Apotekeren:** Farvel og tak.



## Snak

### 2 personer arbejder sammen

#### Spørg & svar

Hvem har været hos lægen?

Hvem går på apoteket?

Hvor tit skal Amina tage sin medicin?

Hvad køber Omar på apoteket, og hvad koster det?





## Læs og øv

### Hvor længe

- Hvor længe har du haft ondt?  
 Hvor længe har du haft feber?  
 Hvor længe har du boet i Danmark?  
 Hvor længe har du lært dansk?  
 Hvor længe har du gået i skole?
- 

## Læs og øv

### Hvor tit

- Hvor tit ser du fjernsyn?  
 Hvor tit går du på café?  
 Hvor tit laver du mad?  
 Hvor tit tjekker du Facebook?  
 Hvor tit går du en tur?
- 



## Snak

### 2 personer arbejder sammen

- Hvor længe \_\_\_\_\_ ?  
 Hvor længe \_\_\_\_\_ ?  
 Hvor længe \_\_\_\_\_ ?  
 Hvor længe \_\_\_\_\_ ?
- Hvor tit \_\_\_\_\_ ?  
 Hvor tit \_\_\_\_\_ ?  
 Hvor tit \_\_\_\_\_ ?  
 Hvor tit \_\_\_\_\_ ?





## Læs og øv

### ALARM RING 112

Hvis du har brug for akut hjælp skal du ringe **112**

Hvad sker der, når man ringer 112?

Først hører du: *"De har kaldt alarm 112 [et-et-to] - vent venligst – hold forbindelsen til alarm 112 [et-et-to]."*

Så får du fat i en person, som stiller dig spørgsmål

- Hvad er der sket?
- Hvor er det sket?
- Hvornår er det sket?
- Hvilket nummer ringer du fra? - (112 kan tit se dit nummer).
- Hvor skal hjælpen sendes hen - præcis adresse?
- Hvor mange har brug for hjælp?



## Lyt

Læs spørgsmålene. Vær sikker på, at du forstår dem

Sæt x ved rigtig eller forkert

	Rigtig	Forkert
Det er en trafikulykke. En mand er blevet kørt ned.		
Det skete ved rådhuset i Århus.		
Det skete for 1 minut siden.		
Hannas telefonnummer er 29874521.		
3 personer er kommet til skade.		
De sender en ambulance.		





## Til underviseren

Læs dagens lytteøvelse.

Læs den tydeligt og gerne langsomt.

Læs øvelsen flere gange, hvis der er behov for det.

**Hanna er på vej til fitness. Hun ser en bil køre ind i en mand på cykel.**

**Hanna løber hen til manden. Manden er bevidstløs.**

**Hanna ringer 112.**

*De har kaldt alarm 112 [et-et-to] - vent venligst – hold forbindelsen til alarm 112 [et-et-to].”*

**Hallo, det er Hanna Hassan**

- Hvad er der sket? **Det er en trafikulykke. En mand er blevet kørt ned**
- Hvor er det sket? **Tæt på rådhuset i Kolding**
- Hvornår er det sket? **Det er lige sket, for 1 minut siden**
- Hvilket nummer ringer du fra? - **Mit nummer er 29874521**
- Hvor skal hjælpen sendes hen - helst en præcis adresse?  
**Akseltorv 1 i Kolding**
- Hvor mange er kommet til skade? **1 person**
- **Vi sender en ambulance**



# Fester og smalltalk

## lektion 19





## Tekst 1

### Læs og øv

Hanna er inviteret til fest hos Lise. Lise er Hannas kollega.  
De arbejder sammen på en restaurant 3 gange om ugen.

## Dialog 1

**Lise:** Hej Hanna. Velkommen.

**Hanna:** Hej.

**Lise:** Kom indenfor.

**Hanna:** Tak.

**Lise:** Skal jeg tage din jakke?

**Hanna:** Ja, tak.

**Lise:** Kom med ind. Du skal hilse på de andre.

Hanna går ind. Hun hilser på de andre gæster.  
Det er en fest. Hanna er ung, så hun siger "hej" og ikke "goddag".

## Dialog 2

**Hanna:** Hej, jeg hedder Hanna.

**Peter:** Hej Hanna, jeg hedder Peter.

**Hanna:** Hej, jeg hedder Hanna.

**Maren:** Hej Hanna, jeg hedder Maren.

Hanna giver hånd til alle gæsterne og fortæller, hvad hun hedder.

## Dialog 3

**Lise:** Vil du have et glas vin, en øl eller en sodavand?

**Hanna:** Jeg vil gerne have et glas rødvin.

**Lise:** Værsgo.

**Hanna:** Tak.

<b>Tjek</b> <b>ORDBOXEN</b> BRUG ORDBOG ELLER MOBILEN	velkommen	kom indenfor	god jul	tillykke
				fødselsdag
	øl	vin	vand	godt nytår





## Tekst 2

### Læs og øv

Det er snart jul. Jamil snakker med Hanna

### Dialog 1

**Hanna:** Hvad skal du lave i juleferien?

**Jamil:** Jeg skal besøge min bror. Hvad med dig, hvad skal du lave i juleferien?

**Hanna:** Jeg skal holde jul hos mine forældre, og så rejser vi til Marokko.

Vi skal holde nytår med familien i Marokko.

**Jamil:** Det lyder dejligt. Vi ses, Hanna.

**Hanna:** Ja, vi ses. God jul og godt nytår.

**Jamil:** Tak, i lige måde.



## Snak

### 2 personer arbejder sammen

#### spørg og svar

Hvad skal Jamil lave i juleferien?

Hvad skal Hanna lave i Juleferien?

Hvem skal Hanna besøge i Marokko?



## Tekst 3

### Læs og øv

Jamil har fødselsdag, han har inviteret Hanna til kaffe og kage.

Hanna har en gave med til Jamil.

### Dialog 1

**Hanna:** Hej Jamil.

**Jamil:** Hej Hanna, kom indenfor.

**Hanna:** Tak. Tillykke med fødselsdagen, værsgo.

**Jamil:** Tusind tak.





## Lyt

Læs spørgsmålene. Vær sikker på, at du forstår dem

Sæt x ved rigtig eller forkert

	Rigtig	Forkert
Frederik har fødselsdag på fredag.		
Frederiks kollega hedder Jonas.		
Jonas bliver 30 år.		
Jonas kone har lavet mad i flere dage.		
Jonas kan ikke lave mad.		
Jonas kan godt lide at læse.		
Jonas har inviteret både familie og venner til sin fødselsdag.		

## Lyt 2

100- 1000

Lyt 1	717	565	285	135
Lyt 2	658	569	267	826
Lyt 3	260	412	724	943
Lyt 4	922	983	651	960
Lyt 5	668	468	904	494







## Til underviseren

Læs dagens lytteøvelser (Du skal læse det, som er markeret med orange).

Læs dem tydeligt og gerne langsomt.

Læs hver øvelse flere gange, hvis der er behov for det.

Hej, jeg hedder Frederik, jeg arbejder på en cafe. Jeg arbejder sammen med Jonas, Jonas er min kollega. Jeg kan godt lide Jonas, han er meget flink. På fredag skal jeg til fødselsdag hos Jonas. Han bliver 30 år. Jeg har købt en bog til ham. Jonas læser meget, og han bliver altid glad for en bog. Festen starter klokken 19, Jonas har lavet mad til os i flere dage. Jonas kan godt lide at lave mad, og han er god til at lave mad. Jeg glæder mig meget til festen. Jonas har inviteret både familie og venner. Jeg tror, vi skal feste og danse hele natten.

## Lyt 2

Lyt 1	717	565	285	135
Lyt 2	658	569	267	826
Lyt 3	260	412	724	943
Lyt 4	922	983	651	960
Lyt 5	668	468	904	494



# Repetition

lektion 20



## Tekst 1

### Læs og øv

Det er fredag, det er tid til at hygge, og det er tid til at repetere uge 4.

#### Mandag

##### Årets gang og vejret

**Årstidene:** forår, sommer, efterår, vinter.

**Månederne:** januar, februar, marts, april, maj, juni, juli, august, september, oktober, november og december.

**Fortæl om vejret:** Solen skinner. Det regner. Det sner. Det er koldt. Det er varmt.

##### Jeg glæder mig til...

**Jeg glæder mig til** sommer.

**Jeg glæder mig til** at flytte.

**Jeg glæder mig til** at se dig.

##### Jeg savner...

**Jeg savner** min familie.

**Jeg savner** mine venner.

**Jeg savner** solen.

##### Jeg har...

**Jeg har** en cykel.

**Jeg har** en ny sofa.

##### Jeg har ikke nogen...

**Jeg har ikke nogen** bil.

**Jeg har ikke nogen** sofa.



## Tirsdag

### Transport

#### Forskellige transportmuligheder

Jeg tager bus / Jeg tager tog / Jeg flyver / Jeg kører / Jeg cykler / Jeg løber / Jeg går

**Hvordan kommer du** på arbejde?

**Hvordan kommer jeg** til København?

**Hvad koster en** billet til København?

**Hvad koster en** busbillet?

#### Det er dyrt / Det er billigt

Hvad koster en busbillet til stationen?

25 kroner.

Det er **dyrt**.

Hvad koster en brugt cykel?

300 kroner.

Det er **billigt**.

#### Åbne / lukke

Vil du **åbne** døren?

Vil du **lukke** døren?

Vil du **åbne** vinduet?

Vil du **lukke** vinduet?



## Onsdag Sygdom

**Melde afbud:** Jeg kan ikke komme i dag. Jeg er syg.  
**Ønske en god bedring:** God bedring.

**Hvad fejler** du?  
**Hvad fejler** din datter?

**Jeg har ondt** i hovedet.  
**Jeg har ondt** i maven.

**Ring til lægen og fortælle, hvad du fejler.**  
**Give dit cpr-nummer.**  
**Få en tid hos lægen.**

**Gå på apoteket og købe medicin**  
**Hvor længe** har du været syg?  
**Hvor længe** har du boet i Danmark?

**Hvor tit** går du til dansk?  
**Hvor tit** spiller du fodbold?

## Torsdag Fester og smalltalk

**Byde en person velkommen**  
Hilse på hinanden og præsentere sig selv.  
Byde på noget at drikke.

**Ønske en person tillykke med fødselsdagen:** Tillykke med fødselsdagen.  
**Ønske en person god jul og godt nytår:** God jul og godt nytår.

**Tak for denne gang.**



