

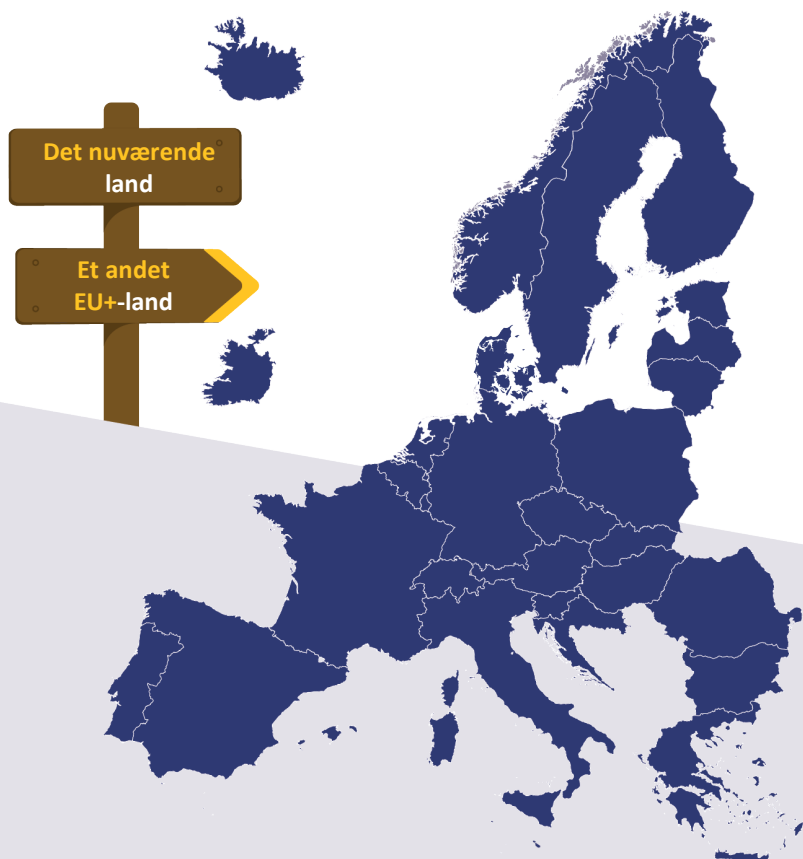
Danmark



DET SKAL DU VIDE OM FORORDNINGEN OM ASYLFORVALTNING OG MIGRATIONSTYRING

Type A

ANSØGERE OM INTERNATIONAL BESKYTTELSE



DANISH

INDHOLD

Hvorfor får du udleveret denne folder?	3
Hvad er international beskyttelse, og hvem kan opnå den?	3
Hvad er forordningen om asylforvaltning og migrationsstyring?	4
Dine rettigheder, mens du venter på en afgørelse om, hvilket EU+-land der vil behandle din ansøgning	5
Hvor skal du opholde dig, mens du venter på en afgørelse om, hvilket EU+-land der vil behandle din ansøgning?	7
Hvad forventes der af dig i denne proces?	7
Hvilke dokumenter skal du vise?	8
Hvorfor har du pligt til at få taget fingeraftryk og blive fotograferet?	9
Hvad sker der, hvis du ikke opfylder dine forpligtelser?	10
Hvad betyder frihedsberøvelse?	11
Hvordan afgør myndighederne, hvilket EU+-land der vil behandle din ansøgning?	12
Du kan blive indkaldt til en samtale for at finde frem til, hvilket EU+-land der vil behandle din ansøgning	15
Vil der altid være en samtale?	17
Hvilken dokumentation kan du fremlægge for at bevise, at du har familie i et andet EU+-land?	18
Hvor lang tid vil processen tage?	19
Hvad hvis du allerede har ansøgt om international beskyttelse i et andet EU+-land?	20
Hvad sker der, når afgørelsen er truffet?	21
Det skal du vide om klageproceduren	22
Hvilke personoplysninger vil der blive indsamlet?	24
Hvad er dine rettigheder med hensyn til personoplysninger?	24

▶ HVORFOR FÅR DU UDLEVERET DENNE FOLDER?

Du har bedt om international beskyttelse (også kaldet asyl) i et af de 31 EU+-lande. Det betyder, at du nu er ansøger om international beskyttelse. Det er muligt, at et andet EU+-land er ansvarligt for behandlingen af din ansøgning. Du venter nu på, at dette afgøres.

Det er vigtigt at forstå, hvordan EU+-landene samarbejder. Det kan nemlig have indflydelse på, hvilket land der vil behandle din ansøgning.

Du vil finde alt, hvad du har brug for at vide, i denne folder.

▶ HVAD ER INTERNATIONAL BESKYTTELSE, OG HVEM KAN OPNÅ DEN?



Du kan have behov for international beskyttelse, hvis du ikke kan vende tilbage til dit hjemland, fordi du frygter forfølgelse eller alvorlig skade. Det gælder for eksempel, hvis dit liv eller din frihed er truet, og myndighederne i dit hjemland ikke vil beskytte dig.

Du vil modtage flere oplysninger om international beskyttelse i en separat folder.

Du befinder dig lige nu i Danmark, der er et EU+-land.

EU+-landene er:



de 27 medlemsstater i Den Europæiske Union (EU): Belgien, Bulgarien, Cypern, Danmark, Estland, Finland, Frankrig, Grækenland, Irland, Italien, Kroatien, Letland, Litauen, Luxembourg, Malta, Nederlandene, Polen, Portugal, Rumænien, Slovakiet, Slovenien, Spanien, Sverige, Tjekkiet, Tyskland, Ungarn og Østrig, samt



4 andre lande: Island, Liechtenstein, Norge og Schweiz.


▶ HVAD ER FORORDNINGEN OM ASYLFORVALTNING OG MIGRATIONSSTYRING?



EU+-landene er blevet enige om en fælles lov kaldet forordningen om asylforvaltning og migrationsstyring. Denne lov hjælper med at afgøre, hvilket land der er ansvarligt for behandlingen af en ansøgning om international beskyttelse. Denne lov giver også EU+-landene mulighed for at hjælpe hinanden, hvis et land modtager for mange ansøgninger på én gang.

Du er garanteret, at ét af EU+-landene vil behandle din ansøgning, men du kan ikke vælge, hvilket EU+-land det skal være. Det afhænger af bestemmelserne i forordningen om asylforvaltning og migrationsstyring.

Hvis der er noget i denne folder, du ikke forstår, kan du altid spørge en medarbejder.



På nuværende tidspunkt er EU+-landene først lige i gang med at afgøre, hvilket af dem der er ansvarligt for behandlingen af din ansøgning.

Hvis det fastsættes, at et andet EU+-land er ansvarligt for behandlingen af din ansøgning, vil du blive overført til det andet land.

➤ DINE RETTIGHEDER, MENS DU VENTER PÅ EN AFGØRELSE OM, HVILKET EU+-LAND DER VIL BEHANDLE DIN ANSØGNING



Hvis det er første gang, at du ansøger om international beskyttelse, har du ret til gratis **juridisk rådgivning**. Du kan altid anmode myndighederne om dette.

Den juridiske rådgiver vil informere dig om dine rettigheder og støtte dig under processen. Hvis du allerede har betalt for en juridisk rådgiver, vil myndighederne måske ikke tilbyde dig gratis juridisk rådgivning. Juridisk rådgivning kan gives i en gruppe, men rådgiveren vil ikke dele dine private oplysninger med andre.


Du kan anmode om en juridisk rådgiver ved at kontakte myndighederne. Det gør du ved at bede myndighederne om kontaktoplysninger til DRC Dansk Flygtningehjælp, der er en privat humanitær organisation, som arbejder for asylansøgere og flygtnings rettigheder i Danmark.

Du kan også selv kontakte DRC Dansk Flygtningehjælp på telefon 3373 5020 eller advice@drc.ngo. DRC Dansk Flygtningehjælp er også ofte til stede i Center Sandholm.

DRC Dansk Flygtningehjælp tilbyder gratis og uvildig juridisk rådgivning til asylansøgere under hele asylproceduren. Du kan kontakte DRC Dansk Flygtningehjælp, hvis du har spørgsmål til processen og dine rettigheder. Du kan også læse om DRC Dansk Flygtningehjælps rådgivning på hjemmesiden: <https://asyl.drc.ngo/>.



Du kan bede om en mandlig eller kvindelig tolk og sagsbehandler, hvis det gør det lettere for dig at tale om din situation. Myndighederne vil gøre, hvad de kan, for at opfylde dine ønsker.



Du har også ret til at blive opdateret om proceduren med at afgøre, hvilket EU+-land der vil behandle din ansøgning. Hvis du ønsker at blive opdateret, kan du kontakte myndighederne. Det gør du ved at kontakte Udlændingestyrelsen på www.nyidanmark.dk/da/Kontakt-os/.



Du har ret til at kontakte og kommunikere med FN's Højkommissariat for Flygtninge (UNHCR) i alle faser af asylproceduren.

UNHCR beskytter asylansøgere og flygtnings interesser og rettigheder.

UNHCR's kontaktoplysninger og oplysninger om asylproceduren findes på UNHCR's websted: <https://help.unhcr.org/>.

Du kan finde mere information om den støtte og de tjenester, du vil få tilbudt, i en separat folder.

➤ HVOR SKAL DU OPHOLDE DIG, MENS DU VENTER PÅ EN AFGØRELSE OM, HVILKET EU+-LAND DER VIL BEHANDLE DIN ANSØGNING?



- Du har pligt til at opholde dig her i landet indtil videre.
- Du må kun rejse til et andet EU+-land, hvis du får tilladelse til det af myndighederne.
- Hvis myndighederne afgør, at et andet EU+-land vil behandle din ansøgning, vil de arrangere din rejse til det pågældende land.

➤ HVAD FORVENTES DER AF DIG I DENNE PROCES?

Du skal:

- ✔ Blive her i landet, mens din ansøgning behandles.
- ✔ (Hvis du tidligere har fået udstedt et visum eller en opholdstilladelse) Ansøge om asyl i det land, der har udstedt dit visum eller din opholdstilladelse, når du ankommer dertil.
- ✔ Fremlægge alle de identitetspapirer, du har, for at bekræfte din identitet. Hvis du tidligere har haft et identitetspapir, men ikke længere har det med dig, skal du alligevel fortælle myndighederne, at du fik et udstedt i dit land.
- ✔ Fortælle myndighederne om de gange, hvor du har rejst til et andet EU+-land.
- ✔ Fortælle det til myndighederne, hvis du har opholdt dig i et EU+-land uden tilladelse.
- ✔ Oplyse myndighederne om eventuelle nære familiemedlemmer, du har i et andet EU+-land.
- ❗ **VIGTIGT!** Du har ifølge loven pligt til at få taget fingeraftryk og blive fotograferet.

➤ HVILKE DOKUMENTER SKAL DU VISE?

Vis myndighederne alle de dokumenter, du har med dig, vedrørende:



- din identitet (fødselsattest, pas, ID-kort)



- nære familiemedlemmer i EU+-lande (officielle dokumenter, bevis for, at du er i kontakt med dem)



- tidligere ophold i EU+-lande (på grundlag af opholdstilladelse/visum eller for at opnå et eksamensbevis fra en skole eller et universitet).

Giv disse oplysninger så hurtigt som muligt. På den måde kan det hurtigere fastsættes, hvilket EU+-land der er ansvarligt for behandlingen af din ansøgning.

➤ HVORFOR HAR DU PLIGT TIL AT FÅ TAGET FINGERAFTRYK OG BLIVE FOTOGRAFERET?



Myndighederne her i landet vil tage dine fingeraftryk og fotografere dig. Disse data vil sammen med oplysninger om din identitet og andre relevante oplysninger blive lagt ind i en fælles europæisk database kaldet Eurodac.

Denne database bruges af alle 31 EU+-lande, der kan behandle dine data og indhente oplysninger om dig. Hvis du flytter til et andet EU+-land uden tilladelse, og dine fingeraftryk tages igen, vil alle dine data i Eurodac blive set af myndighederne i det andet land.

Yderligere oplysninger om Eurodac-databasen findes i en separat folder.



➤ HVAD SKER DER, HVIS DU IKKE OPFYLDER DINE FORPLIGTELSER?

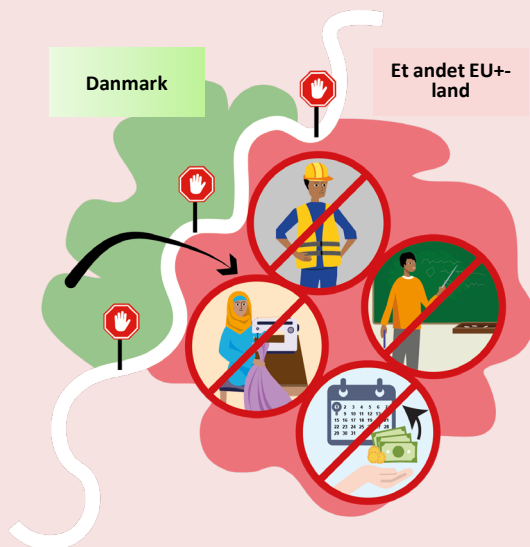


Hvis du ikke samarbejder med myndighederne, vil det have negative konsekvenser for din ansøgning.

Hvis du ikke afgiver dine fingeraftryk, kan myndighederne muligvis konkludere, at du ikke længere er interesseret i asyl i Europa. De vil stoppe behandlingen af din ansøgning, hvilket betyder, at du ikke længere har ret til at blive i det pågældende land.

Hvis du rejser til et andet EU+-land uden tilladelse eller ansøger om international beskyttelse i et andet EU+-land, vil du sandsynligvis blive sendt tilbage til det EU+-land, der er ansvarligt for behandlingen af din ansøgning.

Hvis du befinder dig i et andet EU+-land end det EU+-land, hvor du har pligt til at være til stede, kan din frihed begrænses, og du kan få mindre støtte.



➤ HVAD BETYDER FRIHEDSBERØVELSE?

Frihedsberøvelse betyder, at du anbringes i en særlig facilitet, som du ikke frit kan forlade. Myndighederne skal have en gyldig grund til at frihedsberøve dig. De skal være sikre på, at der ikke er andre muligheder i dit tilfælde. Myndighederne vil vurdere din personlige situation, inden de træffer en afgørelse. Grundene til frihedsberøvelse kan bl.a. være:



- at vigtige aspekter af din asylansøgning (f.eks. din identitet) ikke kan verificeres uden frihedsberøvelse
- at du ikke har opfyldt forpligtelsen til at opholde dig på et bestemt sted, eller der er risiko for, at du rejser væk igen, og myndighederne ikke kan få fat i dig
- at du har modtaget en afgørelse om at blive overført til det EU+-land, der er ansvarligt for behandlingen af din asylansøgning, og der er risiko for, at du rejser væk inden overførslen
- at du udgør en sikkerhedsrisiko.

Hvis du er frihedsberøvet, kan du klage over afgørelsen og anmode om gratis juridisk bistand og repræsentation.

! **VIGTIGT!** Hvis du rejser til et andet EU+-land uden tilladelse, vil det øge risikoen for, at du bliver frihedsberøvet på et senere tidspunkt.

➤ HVORDAN AFGØR MYNDIGHEDERNE, HVILKET EU+-LAND DER VIL BEHANDLE DIN ANSØGNING?

Hvis dette er din første ansøgning om international beskyttelse i et EU+-land, er der flere grunde til, at et bestemt EU+-land kan være ansvarligt for behandlingen af din ansøgning.

1) Familiemæssige bånd



Den første og vigtigste grund er, at et nært familiemedlem allerede har opnået international beskyttelse eller i øjeblikket ansøger om international beskyttelse i et andet EU+-land, og du bør genforenes med dem, inden din ansøgning om international beskyttelse behandles.

Nære familiemedlemmer anses for at være:

- din ægtemand eller hustru
- din ugifte partner, som du er i et fast forhold med
- dit barn (under 18 år og ugift).

! **VIGTIGT!** Du skal så hurtigt som muligt kunne bevise, at du havde en relation til den pågældende person i en periode, inden du rejste ind i EU+-landene. Denne periode kan omfatte rejsen fra dit hjemland.

Hvis du har et familiemedlem, der bor i et andet EU+-land, er den bedste måde at give oplysninger på at udfylde den formular, der kaldes et "**familieopsporingskema**". Hvis du har et familiemedlem, der bor i et andet EU+-land, og du endnu ikke har modtaget denne formular, skal du tale med en medarbejder eller din juridiske rådgiver. De kan også hjælpe dig med at udfylde formularen.

Du kan få mere at vide om muligheden for at blive genforenet med familiemedlemmer i afsnittet "**Hvilken dokumentation kan du fremlægge for at bevise, at du har familie i et andet EU+-land?**"

2) Tilladelse til indrejse i et bestemt EU+-land

Et EU+-land kan være ansvarligt for behandlingen af din ansøgning, hvis:



- du har et visum eller en opholdstilladelse i et bestemt EU+-land
- du er indrejst i et EU+-land, som du havde tilladelse til at rejse ind i uden visum, fordi dit hjemland har en aftale med det pågældende land.

3) Uddannelses- eller eksamensbevis



- Du har et uddannelses- eller eksamensbevis efter at have studeret på en uddannelsesinstitution i et EU+-land i mindst ét studieår.

4) Ulovlig indrejse i et bestemt EU+-land

Et andet EU+-land kan være ansvarligt for behandlingen af din ansøgning, hvis:



- du har krydset en af EU+-landenes ydre grænser uden tilladelse



- du blev reddet til søs af myndighederne i et EU+-land på din rejse til Europa



- du har ansøgt om international beskyttelse i en transitzone i en lufthavn i et af EU+-landene.

5) Sammenføring af en omsorgsgiver og et afhængigt familiemedlem

Du er afhængig af omsorg fra et familiemedlem, der befinder sig i et andet EU+-land, eller du har et familiemedlem i et EU+-land, der er afhængigt af din omsorg.



Det afhængige familiemedlem kan have brug for hjælp på grund af:

- graviditet
- et nyfødt barn
- alvorlig psykisk eller fysisk sygdom
- alvorligt handicap
- alvorligt psykisk traume
- alderdom.

I tilfælde af afhængighed skal du kunne vise, at du er i stand til at yde omsorg til den afhængige person, eller at dit familiemedlem er i stand til at yde omsorg til dig.

6) Humanitære årsager

Der kan være humanitære årsager til, at et bestemt EU+-land kan behandle din ansøgning. Dette kan være baseret på følgende grunde:

- familiemæssige hensyn
- sociale hensyn
- kulturelle hensyn.

Et andet EU+-land kan blive anmodet om at behandle din ansøgning af ovenstående årsager, men den endelige afgørelse vil blive truffet af myndighederne i det pågældende land.

➤ DU KAN BLIVE INDKALDT TIL EN SAMTALE FOR AT FINDE FREM TIL, HVILKET EU+-LAND DER VIL BEHANDLE DIN ANSØGNING

Hvis det er første gang, at du ansøger om asyl, skal myndighederne arrangere en personlig samtale.

! **VIGTIGT!** Dette vil ikke være en asylsamtale. Formålet med samtalen er at fastsætte, hvilket EU+-land der skal behandle din ansøgning.

Denne samtale har fire hovedformål:

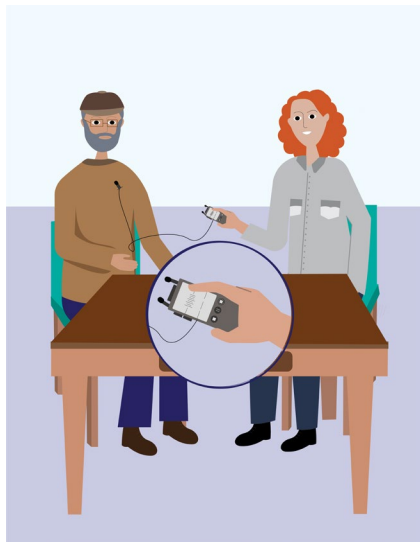
- at indsamle oplysninger, der kan hjælpe myndighederne med at fastsætte, hvilket EU+-land der er ansvarligt for behandlingen af din ansøgning
- at give dig mulighed for at spørge ind til proceduren med at fastsætte, hvilket EU+-land der er ansvarligt for behandlingen af din ansøgning
- at give dig mulighed for at spørge ind til oplysningerne i denne folder
- at spørge dig, om der er nogen grund til, at du ikke bør overføres til et andet EU+-land, eller hvorfor du bør have lov til at blive her i landet.

Samtalen vil foregå på et sprog, du forstår. Såfremt du ønsker, at samtaleafholder og tolk skal være af et bestemt køn, bedes du oplyse dette, når du indkaldes til samtale. Udlændingestyrelsen vil forsøge at understøtte dette, hvis det er muligt.



Ingen af de oplysninger, du giver, vil blive videregivet til regeringen eller myndighederne i dit hjemland.

Hvis der er noget under samtalen, der ikke er helt klart, skal du sige det. Det er vigtigt både for dig selv og for medarbejderen, at du forstår alting, så bare spørg!



Samtalen vil blive optaget, og du vil få vist et skriftligt referat af, hvad der blev sagt.

Hvis du efter at have modtaget det skriftlige referat af din personlige samtale mener, at nogle af oplysningerne er forkerte, og du ønsker at ændre det, kan du frit anmode om det.

Du kan kontakte Udlændingestyrelsen på www.nyidanmark.dk/KontaktAsyl, eller på nedenstående QR-kode.

Om nødvendigt kan du stadig fremlægge yderligere dokumenter efter samtalen eller begrunde, hvorfor du ikke bør overføres til et andet EU+-land.

Hvis du stadig har oplysninger eller dokumenter, som du endnu ikke har indsendt, skal du indsende dem til myndighederne.

Du skal indsende oplysninger eller dokumenter til Udlændingestyrelsen: Originale dokumenter sendes til Udlændingestyrelsen, Farimagsvvej 51A, 4700 Næstved.

Øvrige dokumenter og oplysninger kan indsendes elektronisk på www.nyidanmark.dk/KontaktAsyl, eller ved at bruge følgende QR-kode:



VIL DER ALTID VÆRE EN SAMTALE?

Hvis det er første gang, at du ansøger om asyl, kan myndighederne stadig vælge ikke at arrangere en personlig samtale, hvis:

- det allerede er fastsat, hvilket EU+-land der er ansvarligt for behandlingen af din ansøgning
- myndighederne allerede har tilstrækkelige oplysninger til at afgøre, hvilket EU+-land der er ansvarligt for behandlingen af din ansøgning
- du tidligere er udeblevet fra en samtale uden at fortælle myndighederne, hvorfor du ikke kunne møde op
- du ikke har holdt kontakten med myndighederne.

Hvis der ikke er arrangeret en samtale, kan du anmode om en. Hvis medarbejderne mener, at de allerede har tilstrækkelige oplysninger til at behandle din sag, kan de afvise denne anmodning, men de skal begrunde, hvorfor de ikke afholder samtalen.

Hvis du ønsker at anmode om en samtale, kan du kontakte Udlændingestyrelsen på www.nyidanmark.dk/KontaktAsyl, eller ved at bruge nedenstående QR-kode. Husk at skrive din begrundelse for, hvorfor du ønsker en samtale.



➤ HVILKEN DOKUMENTATION KAN DU FREMLÆGGE FOR AT BEVISE, AT DU HAR FAMILIE I ET ANDET EU+-LAND?

Den bedste måde at give oplysninger om dit familiemedlem på er ved at udfylde den formular, der kaldes et "**familieopsporingsskema**".

Derudover kan du fremlægge officielle dokumenter fra myndighederne, der bekræfter jeres relation. Du kan også fremlægge andre former for dokumentation, f.eks. bevis for, at du har holdt kontakten med dit familiemedlem, såsom fotos, e-mails eller sms'er.



Hvis du ikke har nogen beviser for jeres relation, kan myndighederne bede dig om at tage en DNA-test for at bekræfte, at I er i familie.

Du kan kun blive genforenet med dit familiemedlem, hvis I begge skriftligt erklærer, at I ønsker at blive genforenet. Du skal helst fremlægge dette dokument på engelsk.

Begynd at forberede disse oplysninger så hurtigt som muligt.



Hvis du har flere spørgsmål eller har brug for rådgivning om familiesammenføringsprocessen, kan du bede om hjælp fra en juridisk rådgiver.

Hvis du har et familiemedlem i et andet EU+-land, men har mistet kontakten med vedkommende, er der organisationer, der kan hjælpe dig med at finde vedkommende.

Du kan kontakte disse organisationer ved hjælp af nedenstående oplysninger:
Røde Kors' Eftersøgningstjeneste:

tracing@rodekors.dk eller telefon 35 25 92 00.

▶ HVOR LANG TID VIL PROCESSEN TAGE?



Kommunikationen mellem landene tager normalt mellem **1½ måned og 3 måneder**, men det kan også **tage længere tid**. Det afhænger af din sag.



Hvis et andet EU+-land bekræfter, at det vil behandle din ansøgning, vil du blive overført **inden for 6 måneder** fra den dato, hvor det andet land accepterede anmodningen om at overføre dig.

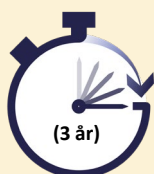


Hvis anmodningen skyldtes, at du har et familiemedlem i et andet EU+-land, vil der blive givet **prioritet** til din overførsel.



Hvis du **er frihedsberøvet, eller bliver det på et senere tidspunkt**, vil din sag blive **hastebehandlet**. Din overførsel skal normalt arrangeres inden for **5 uger**. Hvis overførslen ikke finder sted inden for 5 uger, vil din frihedsberøvelse ophøre. Din overførsel vil dog stadig blive arrangeret **inden for 6 måneder** fra den dato, hvor det EU+-land, der er ansvarligt for behandlingen af din ansøgning, accepterede anmodningen.

Hvis du er i fængsel for at have begået en forbrydelse, kan fristen for overførsel **forlænges til højst 1 år**.



! **VIGTIGT!** Hvis du rejser væk, skjuler dig eller ikke samarbejder med myndighederne om overførslen, **kan fristen for overførslen forlænges til højst 3 år**.

➤ HVAD HVIS DU ALLEREDE HAR ANSØGT OM INTERNACIONAL BESKYTTELSE I ET ANDET EU+-LAND?

Du må kun ansøge om international beskyttelse i ét EU+-land. Hvis du allerede har ansøgt om international beskyttelse i et andet EU+-land, vil du blive sendt tilbage til det EU+-land, der er ansvarligt for behandlingen af din ansøgning.

Hvis der er oplysninger, der viser, at et andet EU+-land er ansvarligt for behandlingen af din ansøgning, vil der blive sendt en meddelelse til det pågældende land. Hvis det pågældende EU+-land bekræfter, at det vil behandle din ansøgning, vil du modtage en **afgørelse om overførsel**, hvor der står, hvilket EU+-land du vil blive overført til.

Hvis det ikke er første gang, du ansøger om international beskyttelse, eller hvis det allerede er afgjort, at et andet EU+-land er ansvarligt for behandlingen af din ansøgning, vil myndighederne muligvis ikke afholde en personlig samtale med dig.

Du vil dog have mulighed for at forklare, hvorfor du ikke bør overføres til det pågældende land, eller hvorfor du bør have lov til at blive her i landet.

Du kan læse mere om, hvordan du giver disse oplysninger, her: kontakt Udlændingestyrelsen på www.nyidanmark.dk/KontaktAsyl, eller ved at bruge nedenstående QR-kode:



➤ HVAD SKER DER, NÅR AFGØRELSEN ER TRUFFET?

Hvis du modtager en afgørelse om overførsel til et andet EU+-land, vil nogle af dine rettigheder blive ophævet. Du vil f.eks.:

- **ikke modtage visse ydelser og typer af støtte**
- **ikke have lov til at arbejde eller følge kurser.**



Overførslen skal normalt finde sted inden for 6 måneder fra den dato, hvor EU+-landet bekræftede eller accepterede at behandle din ansøgning.

Hvis du er frihedsberøvet, vil din sag blive hastebehandlet. Din overførsel skal normalt arrangeres inden for 5 uger. Hvis overførslen ikke finder sted inden for 5 uger, vil din frihedsberøvelse ophøre.

Din overførsel vil stadig blive arrangeret inden for 6 måneder fra den dato, hvor EU+-landet bekræftede eller accepterede at behandle din ansøgning.

Hvis du er i fængsel for at have begået en forbrydelse, kan fristen for overførslen forlænges til højst 1 år.

⚠ VIGTIGT! Hvis du rejser væk eller ikke samarbejder med myndighederne, **kan fristen for overførslen forlænges til højst 3 år.**

➤ HVAD SKER DER, HVIS DU ER UENIG I AFGØRELSEN OM OVERFØRSEL?



Hvis det fastsættes, at et andet EU+-land er ansvarligt for behandlingen af din ansøgning, vil du modtage en **afgørelse om overførsel**. Denne afgørelse vil informere dig om, hvilket land du vil blive overført til.

Hvis du er uenig i en afgørelse om overførsel, kan du begrunde dette over for en domstol. Dette kaldes at indgive en klage. Når du klager over en afgørelse, vil en domstol eller et lignende organ træffe den endelige afgørelse.

Der er kun tre grunde til at klage over en afgørelse om overførsel:

- du hævder, at det ville være i strid med dine menneskerettigheder at blive overført til netop det EU+-land
- der er dukket nye oplysninger op, som ikke var tilgængelige på tidspunktet for afgørelsen om overførsel, og som kunne have påvirket afgørelsen
- du har familie i et andet EU+-land, som du i stedet bør genforenes med.

Hvis du ikke selv har råd til en juridisk rådgiver, vil du få tildelt en juridisk rådgiver til at hjælpe dig med klagen. Det koster ikke noget.

Du vil blive bistået af en tolk, der taler et sprog, du forstår, gennem hele processen.





DET SKAL DU VIDE OM KLAGEN, NÅR DER INDGIVES KLAGE VEDRØRENDE BÅDE OPSÆTTENDE VIRKNING OG INDHOLDET

Fristen for at indgive en klage, og hvor og hvordan du indgiver en klage, vil blive forklaret i den afgørelse om overførsel, du modtager.

Du skal angive årsagen eller årsagerne til, at du er uenig i afgørelsen om at overføre dig til et andet EU+-land.

Du skal også angive årsagen eller årsagerne til, at du ikke bør overføres til det EU+-land, der er ansvarligt for behandlingen af din ansøgning, mens din klage behandles.

Domstolen vil allerførst afgøre, om du kan vente her i landet på resultatet af klagen, mens din klage behandles inden for **1 måned**. Dette kaldes klagen vedrørende opsættende virkning.

Hvis domstolen afgør, at du ikke kan blive her i landet, mens du venter på resultatet af klagen, vil du blive overført til det EU+-land, der er ansvarligt for behandlingen af din ansøgning, mens din klage behandles.

Hvis domstolen afgør, at du skal have lov til at blive her i landet, mens din klage behandles, vil den forsøge at træffe en endelig afgørelse om, hvorvidt du skal overføres til det EU+-land, der er ansvarligt for behandlingen af din ansøgning, inden for 1 måned fra datoen for afgørelsen vedrørende opsættende virkning.

Hvis din klage ikke accepteres, vil du blive overført til det EU+-land, der er ansvarligt for behandlingen af din ansøgning. Overførslen skal normalt finde sted inden for 6 måneder fra den dato, hvor domstolen har truffet sin endelige afgørelse.

Hvis du er frihedsberøvet, eller bliver det på et senere tidspunkt, vil din sag blive hastebehandlet. Din overførsel skal normalt arrangeres inden for 5 uger. Hvis overførslen ikke finder sted inden for 5 uger, vil din frihedsberøvelse ophøre. Din overførsel vil dog stadig blive arrangeret inden for 6 måneder fra den dato, hvor det EU+-land, der er ansvarligt for behandlingen af din ansøgning, accepterede anmodningen.

VIGTIGT! Du skal samarbejde med myndighederne og rejse til det EU+-land, der er ansvarligt for behandlingen af din ansøgning.

➤ HVILKE PERSONOPLYSNINGER VIL DER BLIVE INDSAMLET?



Medarbejderne i det EU+-land, du opholder dig i, vil indsamle visse oplysninger, herunder:

- Dine personoplysninger og personoplysninger for familiemedlemmer, der rejser med dig (navn, nationalitet, fødselsdato og fødested). Hvis du tidligere har brugt andre navne og oplysninger, vil de spørge dig om dette.
- Oplysninger om dine identitetspapirer og rejседokumenter.
- Alle andre oplysninger, der kan bekræfte din identitet, f.eks. dine fingeraftryk.
- Oplysninger om familiemedlemmer med ophold i et andet EU+-land, f.eks. deres personoplysninger, hvornår du sidst har været i kontakt med dem, hvor de befinder sig, og deres retlige status.
- Oplysninger om eventuelle dokumenter, du har, som har gjort det muligt for dig at bo i et EU+-land (hvis det er tilfældet for dig).
- Oplysninger om dokumenter, der viser, at du har studeret i et EU+-land i mere end et år.
- Oplysninger om, hvilke lande du rejste igennem for at komme hertil.
- Din personlige situation.
- Datoen for eventuelle tidligere ansøgninger om international beskyttelse og resultatet af disse ansøgninger.

HVAD ER DINE RETTIGHEDER MED HENSYN TIL PERSONOPLYSNINGER?

Du har ret til at få adgang til alle oplysninger, du har givet til myndighederne. Hvis du mener, at nogle af dine personoplysninger er unøjagtige eller ikke er behandlet lovligt, kan du anmode om adgang til dine personoplysninger ved at kontakte den dataansvarlige og bede om, at unøjagtige oplysninger rettes, eller at ulovligt behandlede oplysninger slettes.

Du kan kontakte den dataansvarlige her i landet ved hjælp af nedenstående oplysninger.

www.nyidanmark.dk/da/Kontakt-os/Kontakt-Udl%C3%A6ndingestyrelsen/Kontakt-DPO



Denne folder er kun til orientering. Den skaber ikke i sig selv rettigheder eller forpligtelser. Den Europæiske Unions Asylagentur (EUAA) har leveret størstedelen af dette materiale, og EUAA tillader kun EU-medlemsstater at gengive og ændre denne folder. EUAA påtager sig intet ansvar for nøjagtigheden, indholdet, fuldstændigheden, lovligheden eller pålideligheden af oplysninger medtaget i denne folder af EU-medlemsstater eller andre ansvarlige tredjeparter. Hverken EUAA eller personer, der handler på vegne af EUAA, er ansvarlige for den brug, der måtte blive gjort af oplysningerne i denne folder.

© Den Europæiske Unions Asylagentur, 2025